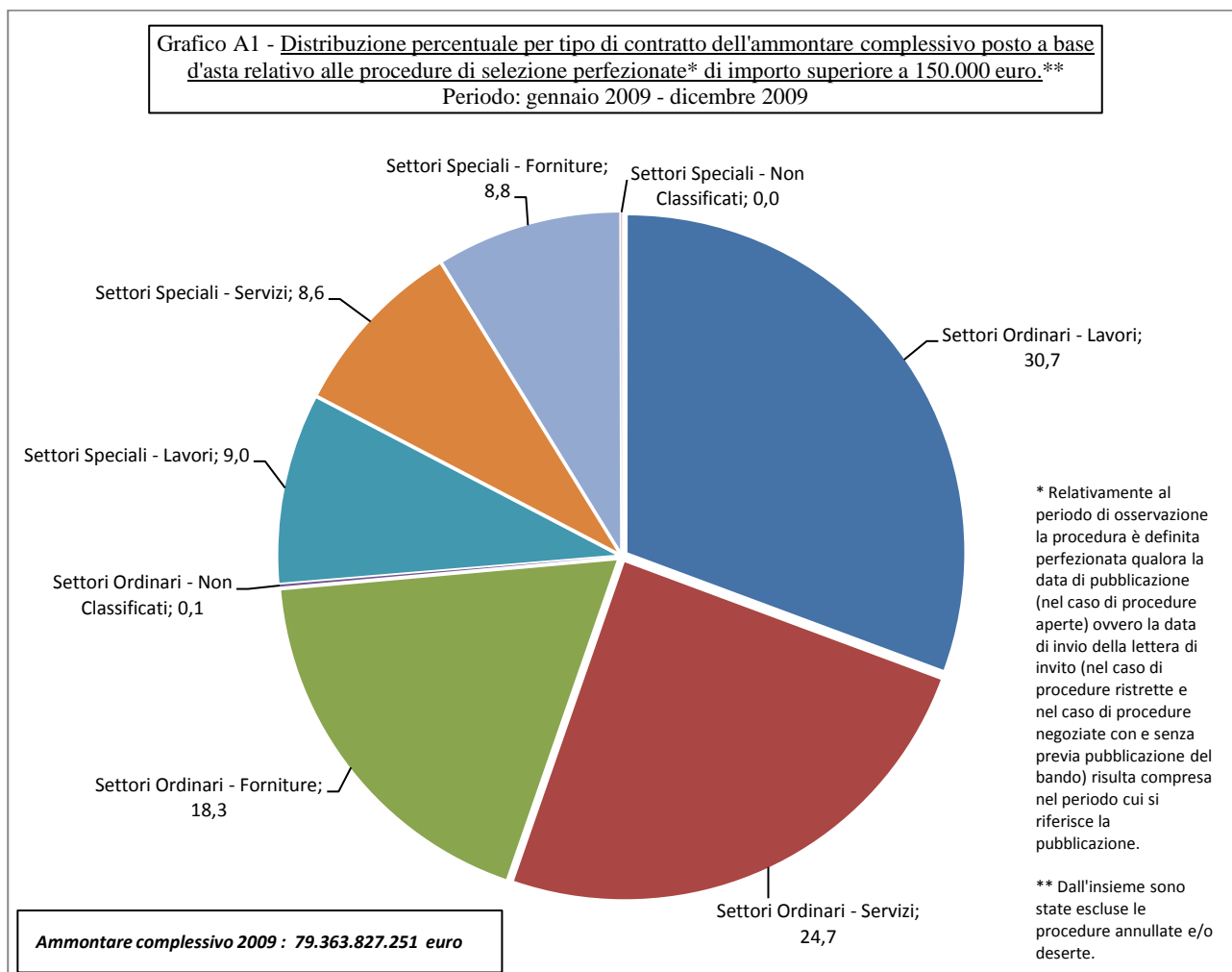


Generale (Lavori, Servizi e Forniture)

Domanda complessiva generata dagli appalti pubblici nel periodo gennaio - dicembre 2009

Nel corso del 2009 l'ammontare complessivo posto a base d'asta nelle procedure di selezione perfezionate¹ di importo superiore a 150.000 euro è pari a 79.364 milioni di euro (cfr. grafico A1).



Dal grafico emerge che il 73,7%, pari a 58.474 milioni di euro dell'importo complessivo, è imputabile ai *Settori Ordinari* mentre il restante 26,3%, pari a 20.890 milioni di euro, è riferibile ai *Settori Speciali*².

La distribuzione dell'ammontare per tipologia di contratto evidenzia che la quota relativa agli appalti di *Lavori* è pari al 39,7% (31.468 milioni di euro), quella relativa ai *Servizi* al 33,2% (26.360 milioni di euro) e quella relativa alle *Forniture* al 27% (21.431 milioni di euro).³

¹ Relativamente al periodo di osservazione la procedura è definita perfezionata qualora la data di pubblicazione (nel caso di procedure aperte) ovvero la data di invio della lettera di invito (nel caso di procedure ristrette e nel caso di procedure negoziate con e senza previa pubblicazione del bando) risulta compresa nel periodo cui si riferisce la pubblicazione.

** Dall'insieme, inoltre, sono state escluse le procedure annullate e/o deserte.

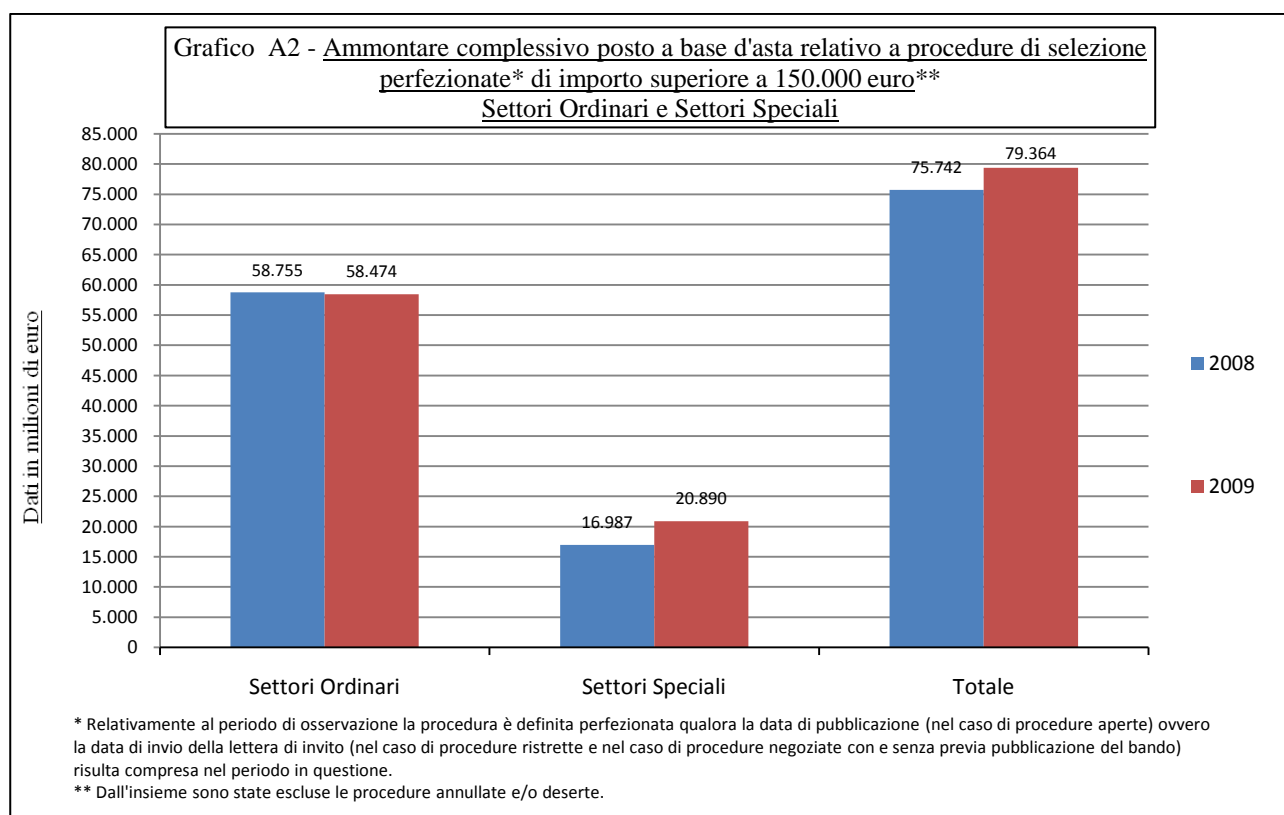
² Settori del gas, energia termica, elettricità, acqua, trasporti, servizi postali, sfruttamento di area geografica (Art. 3, c. 5 del D. Lgs. 163/2006).

³ Il restante 0,1% (105 milioni di euro) è non classificato.

Analisi comparata della domanda complessiva generata dagli appalti pubblici nei periodi gennaio - dicembre 2008 / gennaio - dicembre 2009

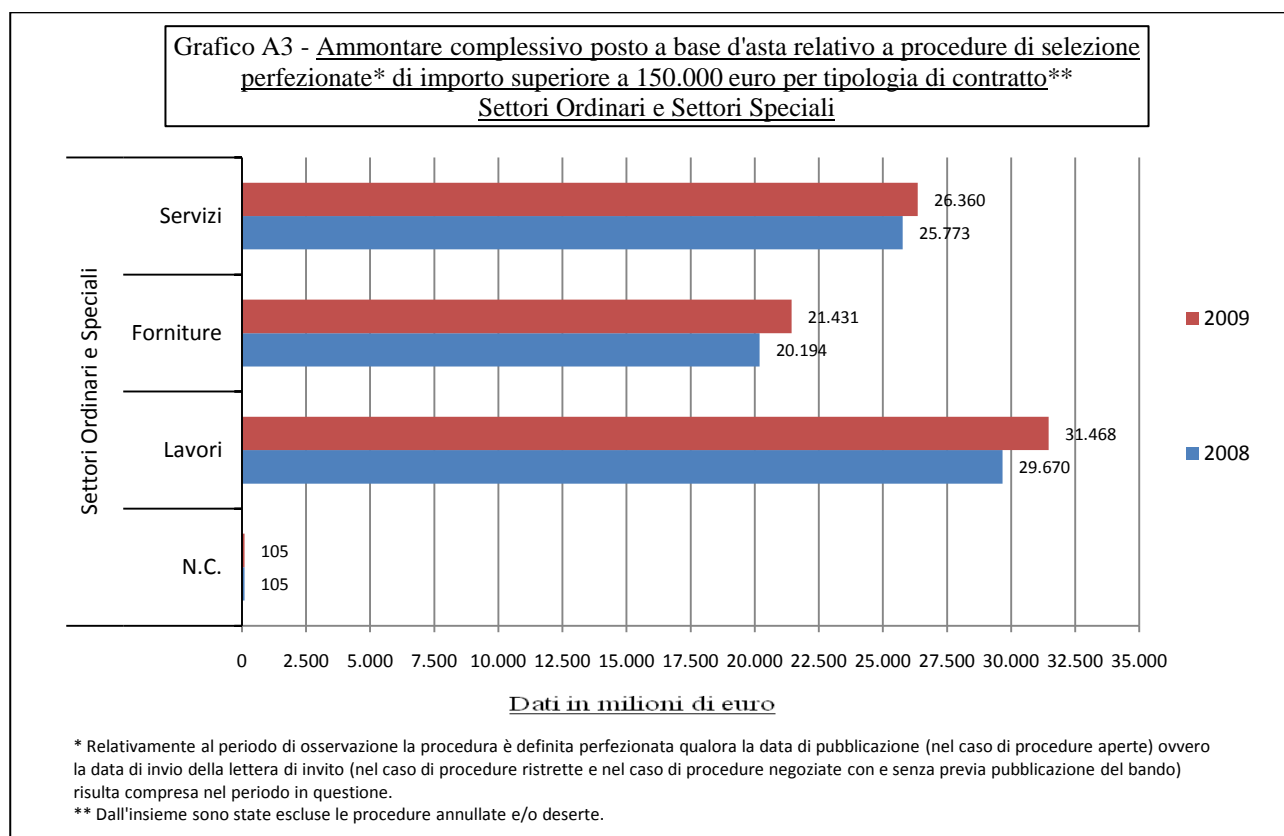
L'analisi delle serie storiche mensili degli importi complessivi posti a base d'asta (cfr. [grafici di dettaglio \(generale\)](#)) ha messo in evidenza una certa stagionalità del fenomeno; per tale ragione, al fine di valutare correttamente l'evoluzione della domanda nel tempo, è opportuno confrontare i dati rilevati in analoghi periodi relativi ad anni diversi. Si riporta pertanto nel prosieguo il confronto tra i dati attinenti al periodo gennaio – dicembre 2009 e quelli relativi al medesimo periodo del 2008 (cfr. grafici A2 – A11).

Il grafico A2 mostra che nel 2009 la domanda complessiva attivata dai contratti pubblici, espressa dall'importo totale delle procedure perfezionate, è cresciuta del 4,8% rispetto all'anno precedente (in termini assoluti è passata da 75.742 milioni di euro a 79.364 milioni di euro). Tale risultato è dovuto esclusivamente agli appalti afferenti ai *Settori Speciali* incrementati del 23% (in valore assoluto passati da 16.987 milioni di euro a 20.890 milioni di euro) mentre si registra una sostanziale stabilità dei *Settori Ordinari*, ridotti solo dello 0,5% (passati da 58.755 milioni di euro a 58.474 milioni di euro).



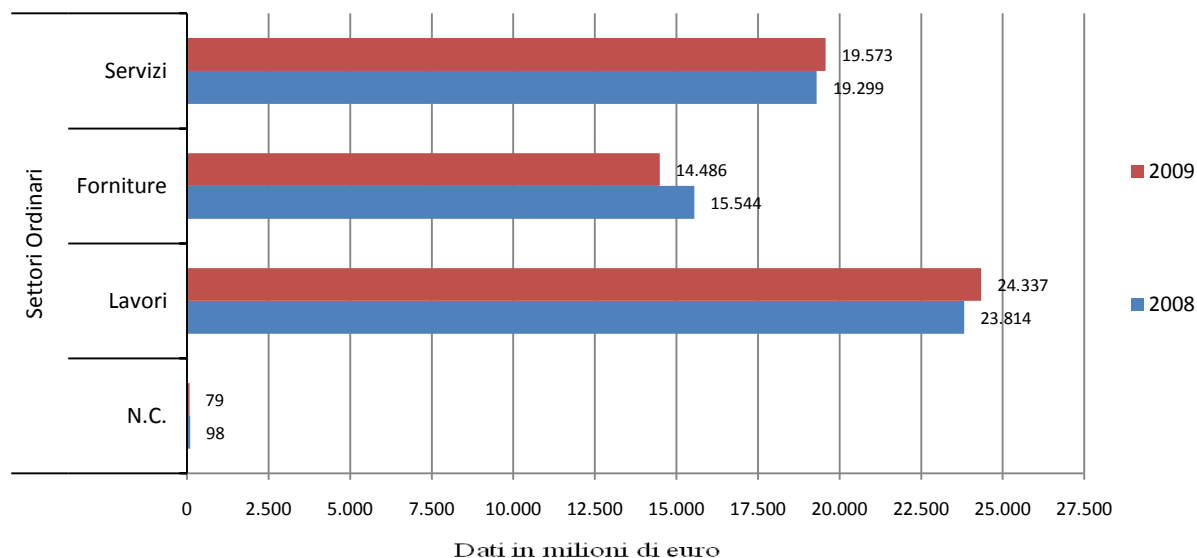
Analisi comparata per tipologia di contratto

Se si passa ad analizzare l'andamento del fenomeno rispetto alle singole tipologie di contratto (*Lavori*, *Servizi* e *Forniture*) è opportuno sottolineare che l'incremento complessivo (+4,8%) registrato nel 2009 è imputabile principalmente ai *Lavori*, per i quali si rileva un aumento del 6,1% (in termini assoluti di 1.798 milioni di euro) e alle *Forniture*, per le quali si registra una crescita del 6,1% (in termini assoluti di 1.237 milioni di euro) ed in misura minore ai *Servizi* cresciuti del 2,3% (in termini assoluti di 586 milioni di euro) (cfr. grafico A3).



All'interno dei *Settori Ordinari* (cfr. grafico A4) da rimarcare è la diminuzione del 6,8% delle *Forniture* (in valore assoluto pari a 1.059 milioni di euro) non totalmente bilanciata dall'incremento del 2,2% dei *Lavori* (+523 milioni di euro) e dell'1,4% dei *Servizi* (+274 milioni di euro).

Grafico A4 - Ammontare complessivo posto a base d'asta relativo a procedure di selezione perfezionate* di importo superiore a 150.000 euro per tipologia di contratto**
Settori Ordinari

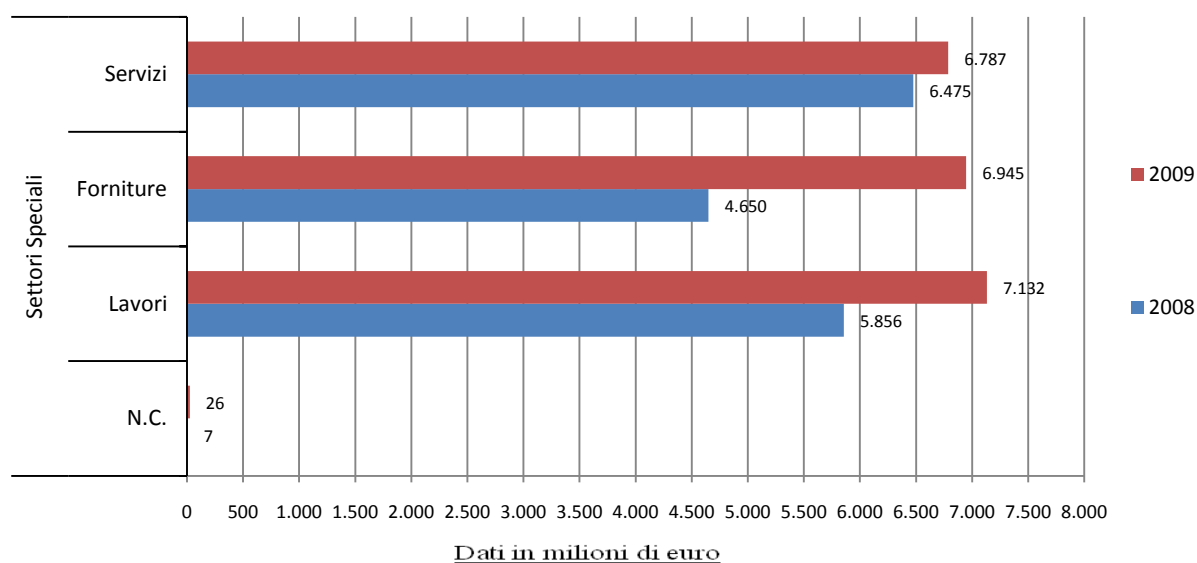


* Relativamente al periodo di osservazione la procedura è definita perfezionata qualora la data di pubblicazione (nel caso di procedure aperte) ovvero la data di invio della lettera di invito (nel caso di procedure ristrette e nel caso di procedure negoziate con e senza previa pubblicazione del bando) risulta compresa nel periodo in questione.

** Dall'insieme sono state escluse le procedure annullate e/o deserte.

Per quanto riguarda i *Settori Speciali* (cfr. grafico A5) nel corso del 2009 si è registrata, rispetto al 2008, una forte crescita della domanda generata dalle *Forniture* pari a 49,4% (+2.295 milioni di euro) e dai *Lavori* pari a 21,8% (+1.276 milioni di euro).

Grafico A5 - Ammontare complessivo posto a base d'asta relativo a procedure di selezione perfezionate* di importo superiore a 150.000 euro per tipologia di contratto**
Settori Speciali

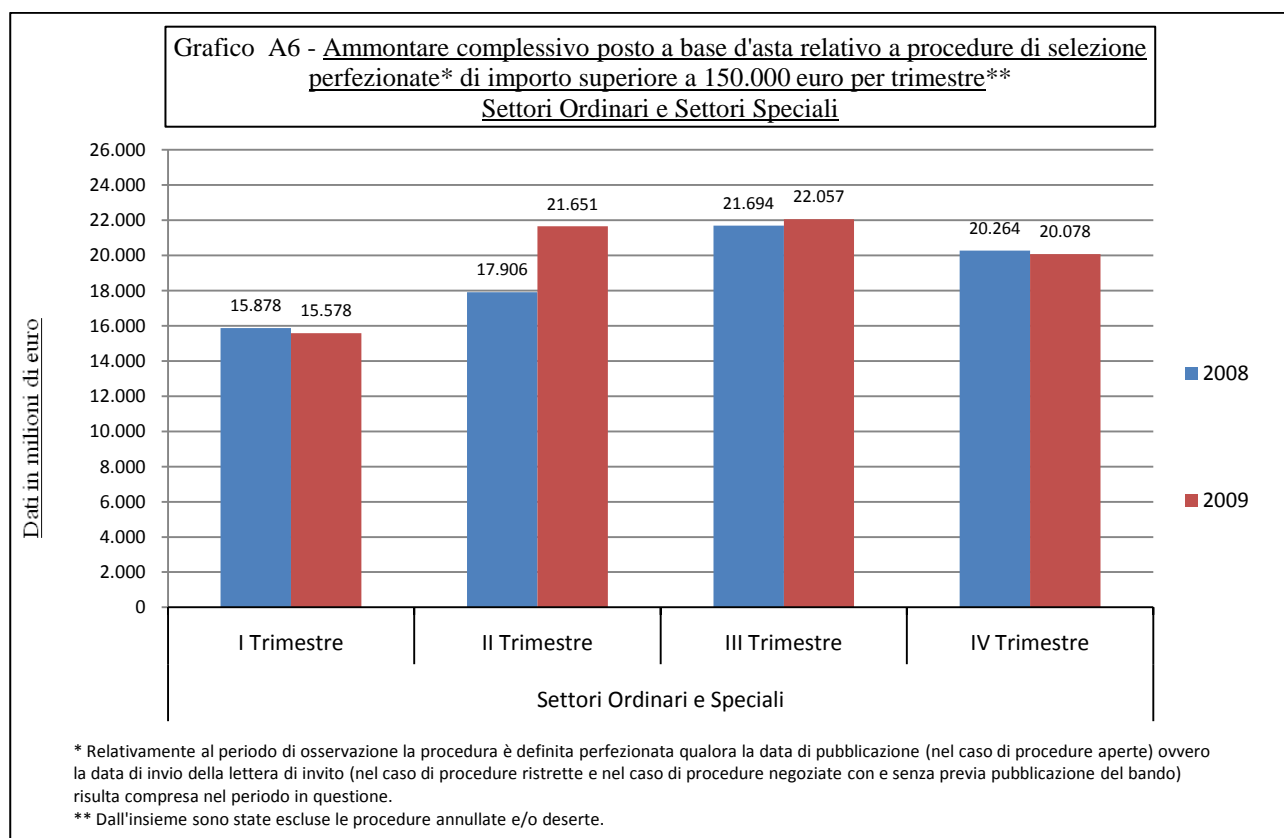


* Relativamente al periodo di osservazione la procedura è definita perfezionata qualora la data di pubblicazione (nel caso di procedure aperte) ovvero la data di invio della lettera di invito (nel caso di procedure ristrette e nel caso di procedure negoziate con e senza previa pubblicazione del bando) risulta compresa nel periodo in questione.

** Dall'insieme sono state escluse le procedure annullate e/o deserte.

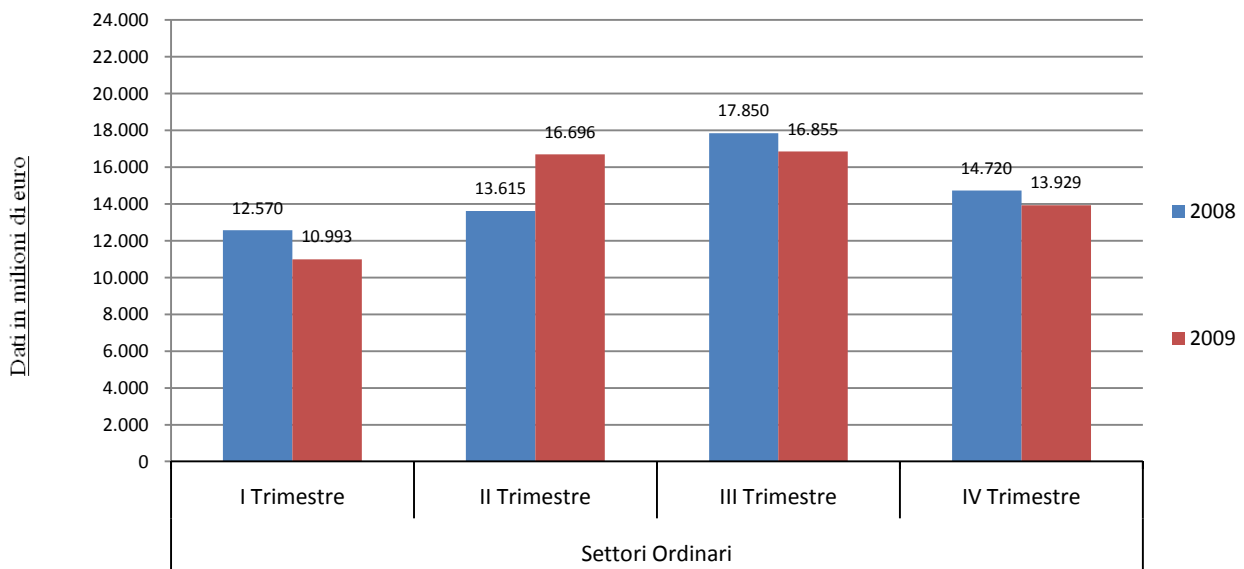
Analisi comparata per trimestre

Il confronto fra i quattro trimestri del 2009 e i corrispondenti trimestri del 2008 (cfr. grafico A6) evidenzia che la crescita complessiva dell'ammontare posto a base d'asta (+4,8%) è attribuibile esclusivamente all'incremento registrato nel secondo trimestre (+20,9% pari in valore assoluto a +3.745 milioni di euro). Si sono registrate, invece, lievi variazioni dell'ammontare negli altri trimestri (rispettivamente -1,9% nel I trimestre, +1,7% nel III trimestre) e -0,9% nel IV trimestre). Per una corretta analisi è opportuno sottolineare che i dati pubblicati sono in fase di consolidamento e che eventuali variazioni potranno interessare presumibilmente in misura maggiore i periodo più recenti (terzo e quarto trimestre del 2009).



Se si restringe l'esame ai singoli settori, si nota nei *Settori Ordinari* un'andamento simile a quello generale ma con un'intensità del *trend* più elevata (cfr. grafico A7), rispettivamente -12,5% nel primo trimestre, +22,7% nel secondo trimestre, -5,6% nel terzo trimestre e -5,4% nel quarto trimestre. Con riferimento ai *Settori Speciali* (cfr. grafico A8) si rileva una forte crescita della domanda in tutti i trimestri considerati, in particolare nel primo e nel terzo (rispettivamente +38,6% e +35,3%).

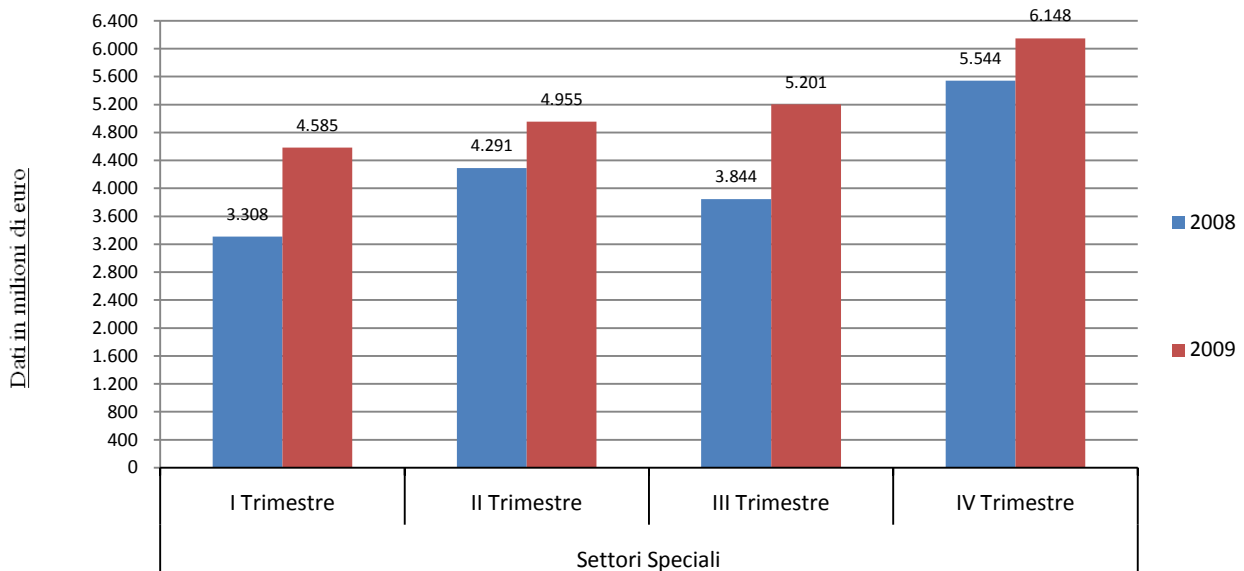
Grafico A7 - Ammontare complessivo posto a base d'asta relativo a procedure di selezione perfezionate* di importo superiore a 150.000 euro per trimestre**
Settori Ordinari



* Relativamente al periodo di osservazione la procedura è definita perfezionata qualora la data di pubblicazione (nel caso di procedure aperte) ovvero la data di invio della lettera di invito (nel caso di procedure ristrette e nel caso di procedure negoziate con e senza previa pubblicazione del bando) risulta compresa nel periodo in questione.

** Dall'insieme sono state escluse le procedure annullate e/o deserte.

Grafico A8 - Ammontare complessivo posto a base d'asta relativo a procedure di selezione perfezionate* di importo superiore a 150.000 euro per trimestre**
Settori Speciali



* Relativamente al periodo di osservazione la procedura è definita perfezionata qualora la data di pubblicazione (nel caso di procedure aperte) ovvero la data di invio della lettera di invito (nel caso di procedure ristrette e nel caso di procedure negoziate con e senza previa pubblicazione del bando) risulta compresa nel periodo in questione.

** Dall'insieme sono state escluse le procedure annullate e/o deserte.

Analisi comparata per classe di importo

Con riferimento alle diverse classi di importo (cfr. grafico A9) nel 2009 si è registrato, rispetto al 2008, un incremento della domanda attivata nelle tre classi: +7,5% per le “*procedure con importo a base d’asta superiore a 25.000.000 di euro*”, +3,8 per le “*procedure con importo compreso tra 5.000.000 di euro e 25.000.000 di euro*” e +3,1% per le “*procedure con importo compreso tra 150.000 di euro e 5.000.000 di euro*”.

Se si passa all’esame dei singoli settori (cfr. grafici A10 e A11), si nota nelle varie classi di importo un’andamento differenziato nei *Settori Ordinari* rispetto ai *Settori Speciali* (rispettivamente +1,9% e +7,8% nella classe attinente agli *importi piccoli*, +5,7% e -1,1% nella *classe intermedia*, -7,3% e +66,6% nella classe delle gare di *importo elevato*). Particolarmente significativo risulta l’incremento del 66,6% registrato nei *Settori Speciali* per le gare con importo superiore a 25.000.000 di euro e pari in valore assoluto a 3.460 milioni di euro. Quest’ultimo incremento sembra da solo spiegare la crescita complessiva dell’ammontare posto a base d’asta (+4,8%, in termini assoluti +3.621 milioni di euro) nel 2009.

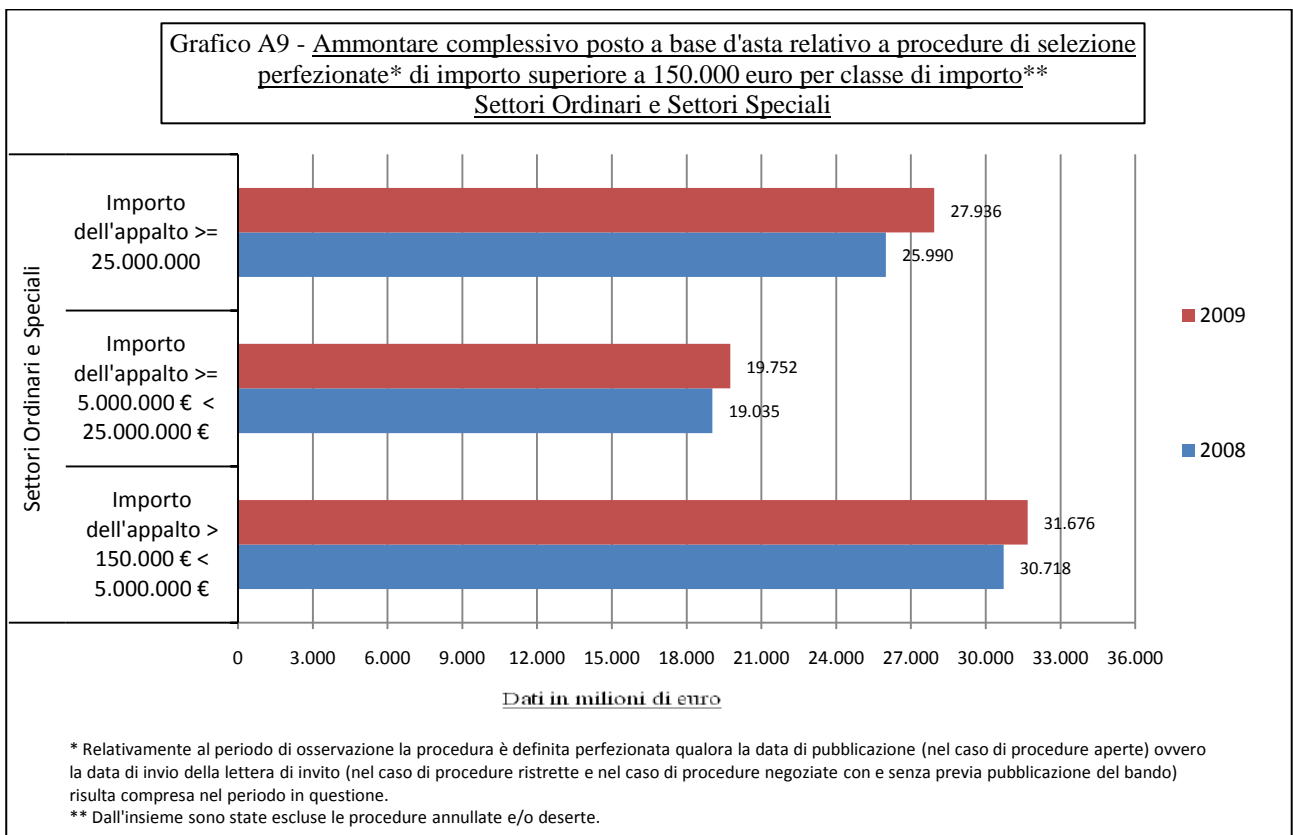
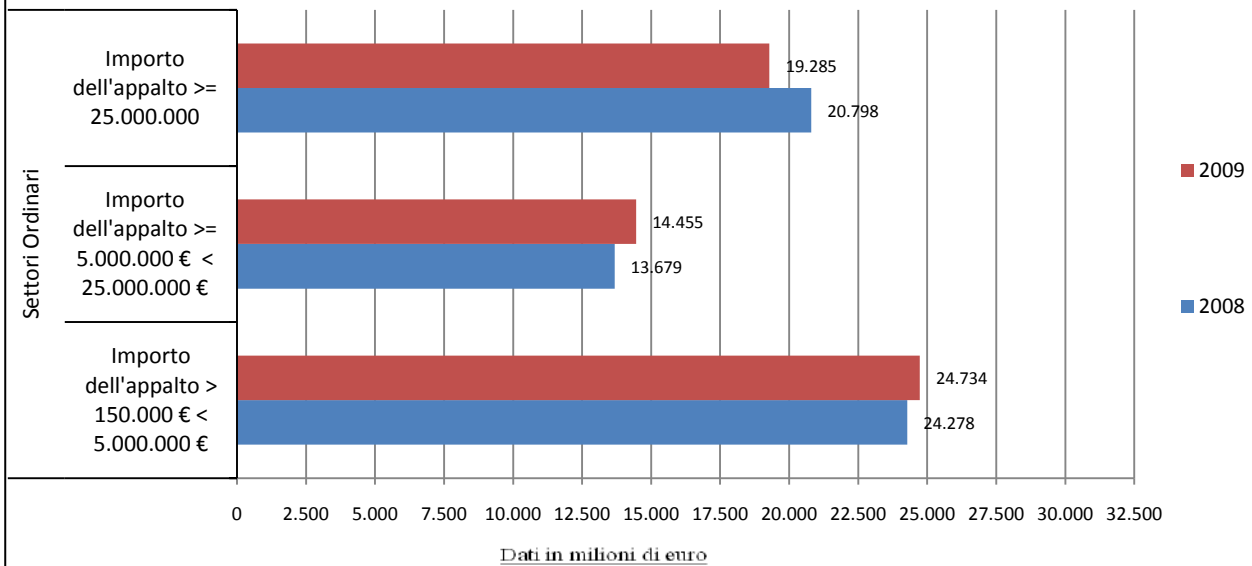


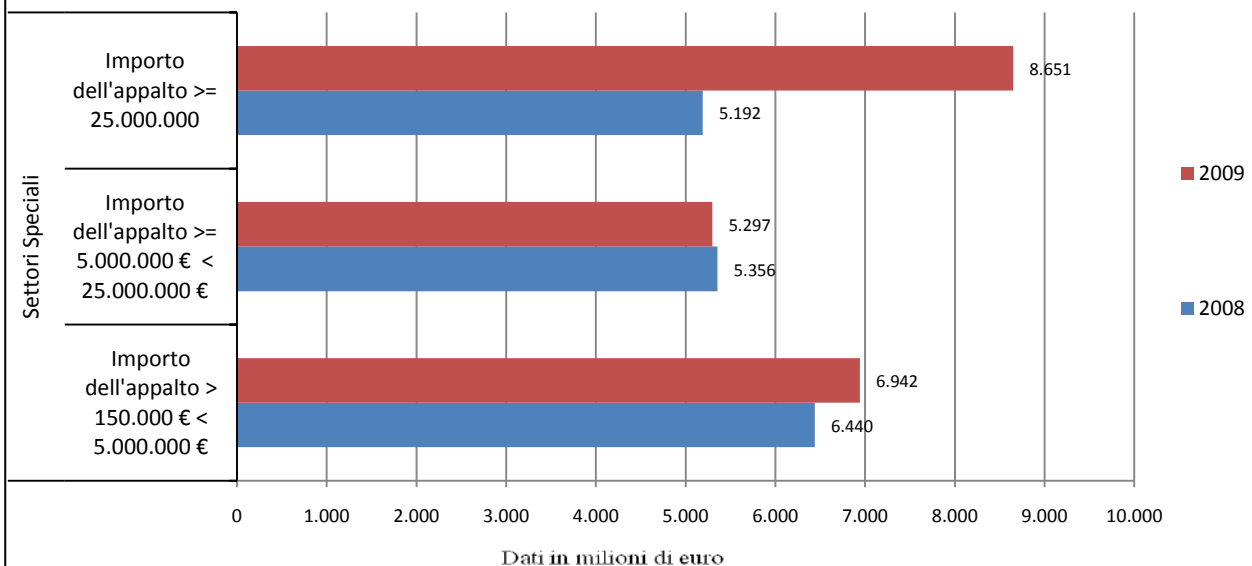
Grafico A10 - Ammontare complessivo posto a base d'asta relativo a procedure di selezione perfezionate* di importo superiore a 150.000 euro per classe di importo**
Settori Ordinari



* Relativamente al periodo di osservazione la procedura è definita perfezionata qualora la data di pubblicazione (nel caso di procedure aperte) ovvero la data di invio della lettera di invito (nel caso di procedure ristrette e nel caso di procedure negoziate con e senza previa pubblicazione del bando) risulta compresa nel periodo in questione.

** Dall'insieme sono state escluse le procedure annullate e/o deserte.

Grafico A11 - Ammontare complessivo posto a base d'asta relativo a procedure di selezione perfezionate* di importo superiore a 150.000 euro per classe di importo**
Settori Speciali



* Relativamente al periodo di osservazione la procedura è definita perfezionata qualora la data di pubblicazione (nel caso di procedure aperte) ovvero la data di invio della lettera di invito (nel caso di procedure ristrette e nel caso di procedure negoziate con e senza previa pubblicazione del bando) risulta compresa nel periodo in questione.

** Dall'insieme sono state escluse le procedure annullate e/o deserte.