

RAPPORTO 2010 SISTEMA ITALIANO DELLE COSTRUZIONI

IL CONTRIBUTO ALL'ECONOMIA
E LE PROPOSTE PER
IL RILANCIO DEL SETTORE

21 ottobre 2010 ore 11
Auditorium Ance
Roma, Via Guattani 16

IN COLLABORAZIONE CON

MADE_{expo}





FEDERCOSTRUZIONI

Federcostruzioni è la federazione di Confindustria che riunisce le categorie produttive più significative di tutto il mercato edile e infrastrutturale con il fine di evidenziare a livello politico, economico e istituzionale le istanze e gli interessi comuni del settore delle costruzioni.

Federcostruzioni si articola in quattro filiere produttive:

- costruzioni edili e infrastrutturali
- tecnologie, impianti e macchinari afferenti alle costruzioni civili
- materiali per le costruzioni
- progettazione



FEDERCOSTRUZIONI

FILIERA

Costruzioni edili e infrastrutturali

ANCE

- AGI
- AIF
- ANIAF
- ANICLE
- ASPESI
- SITEB

FILIERA

Tecnologie, impianti e macchinari afferenti alle costruzioni civili

Socio aggregato

ANIE

- CSI

ANIMA

- ASSOTERMICA
- CO.AER
- AVR
- AISEM
- UCAMESA
- AQUA ITALIA
- UNAC
- ASSOGRIGLIATI
- ASSOFERMA
- COMPO
- ITALCOGEN
- CLIMGAS
- UCR
- UCT
- ITALMOT
- UMAN
- ASSOPOMPE

UNACOMA

ASCOMAC

- CANTIERMACCHINE
- COGENA
- UNICEA
- UNIMOT
- INTEMAC

FILIERA

Materiali per le costruzioni

FEDERAZIONE CONFINDUSTRIA CERAMICA E LATERIZI

- ANDIL
CONFINDUSTRIA
CERAMICA

ASSOVETRO

CONFINDUSTRIA METALLI

- FEDERACCIAI
- ASSOCIAZIONE ITALIANA ELETTRICISIDERURGIA
- ASSOCIAZIONE ACCIAIO E PRODOTTI PIANI E LUNGHE
- ASSOCIAZIONE ACCIAI SPECIALI
- ASSOCIAZIONE TUBI E PRIMA TRASFORMAZIONE
- ASSOMET

FEDERBETON

- AITEC
- ANSFER
- ASSIAD
- ASSOBBETON
- ASSOPREM
- ASSOTRAFILRETI
- ATECAP
- CONPAVIPER
- SISMIC
- UCOMESA

FEDERCHIMICA

- ASSOBASE
- AISPEC
- AVISA
- CERAMICOLOR
- PLASTICSEUROPE ITALIA

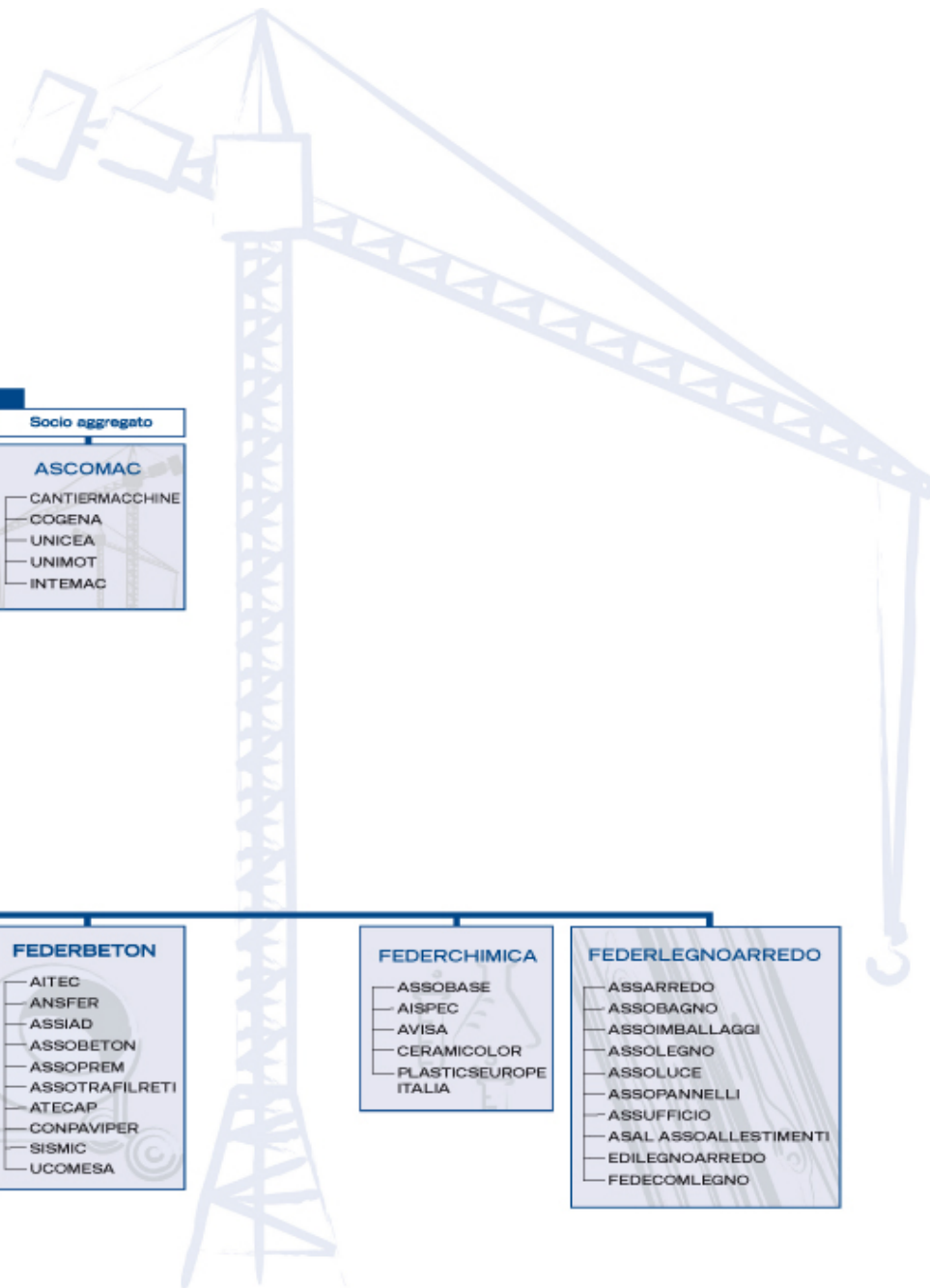
FEDERLEGNOARREDO

- ASSARREDO
- ASSOBBAGNO
- ASSOIMBALLAGGI
- ASSOLEGNO
- ASSOLUCE
- ASSOPANNELLI
- ASSUFFICIO
- ASAL ASSOALLESTIMENTI
- EDILEGNOARREDO
- FEDECOMLEGNO

FILIERA

Progettazione

OICE



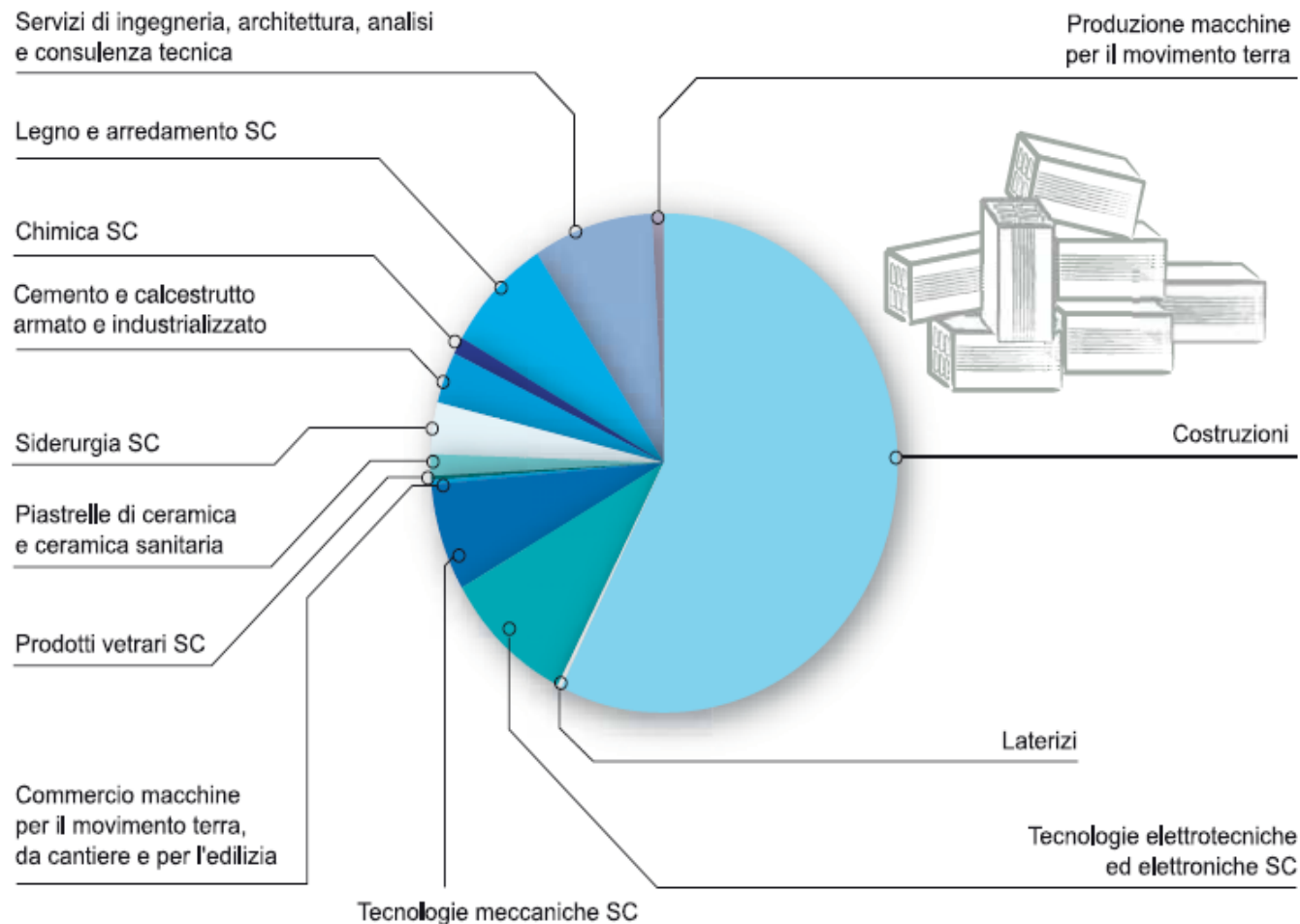


FEDERCOSTRUZIONI

RAPPORTO 2010 SISTEMA ITALIANO DELLE COSTRUZIONI

**IL CONTRIBUTO ALL'ECONOMIA E LE PROPOSTE
PER IL RILANCIO DEL SETTORE**

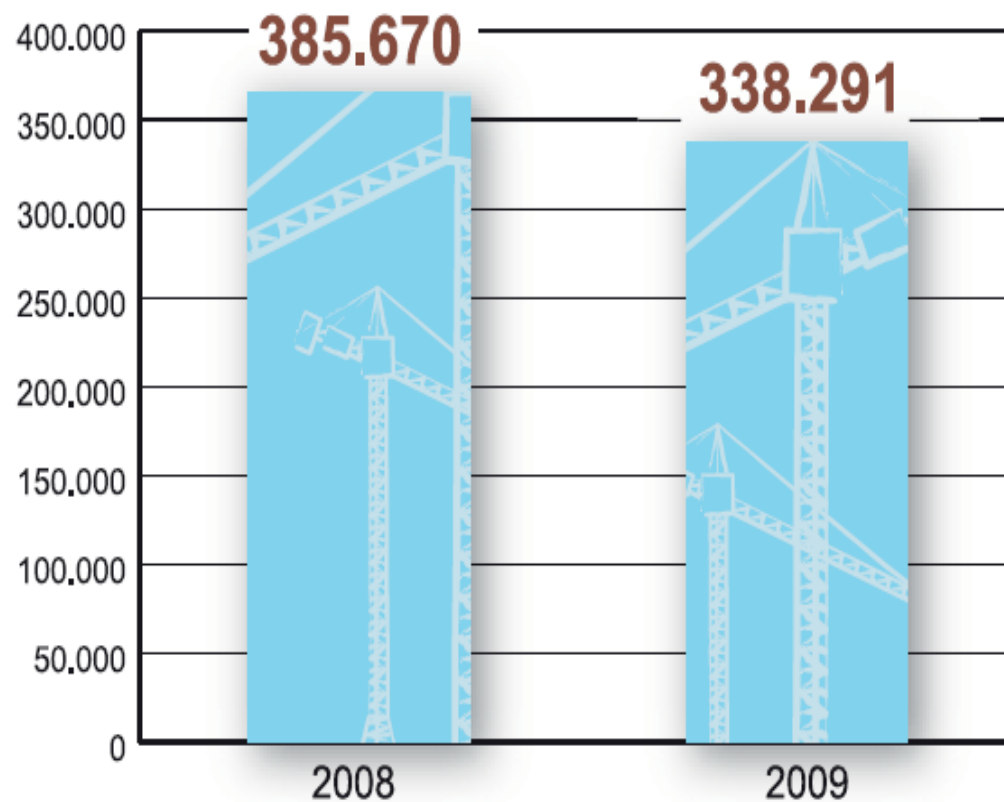
GRAF. 1.1 SETTORI DEL SISTEMA DELLE COSTRUZIONI^(*)
 Fatturato totale. Distribuzione %. Anno 2009



^(*) La sigla SC indica per i settori con molteplici destinazioni finali solamente le stime della quota destinata al sistema delle costruzioni.

GRAF. 1.4 SISTEMA DELLE COSTRUZIONI^(*). FATTURATO TOTALE

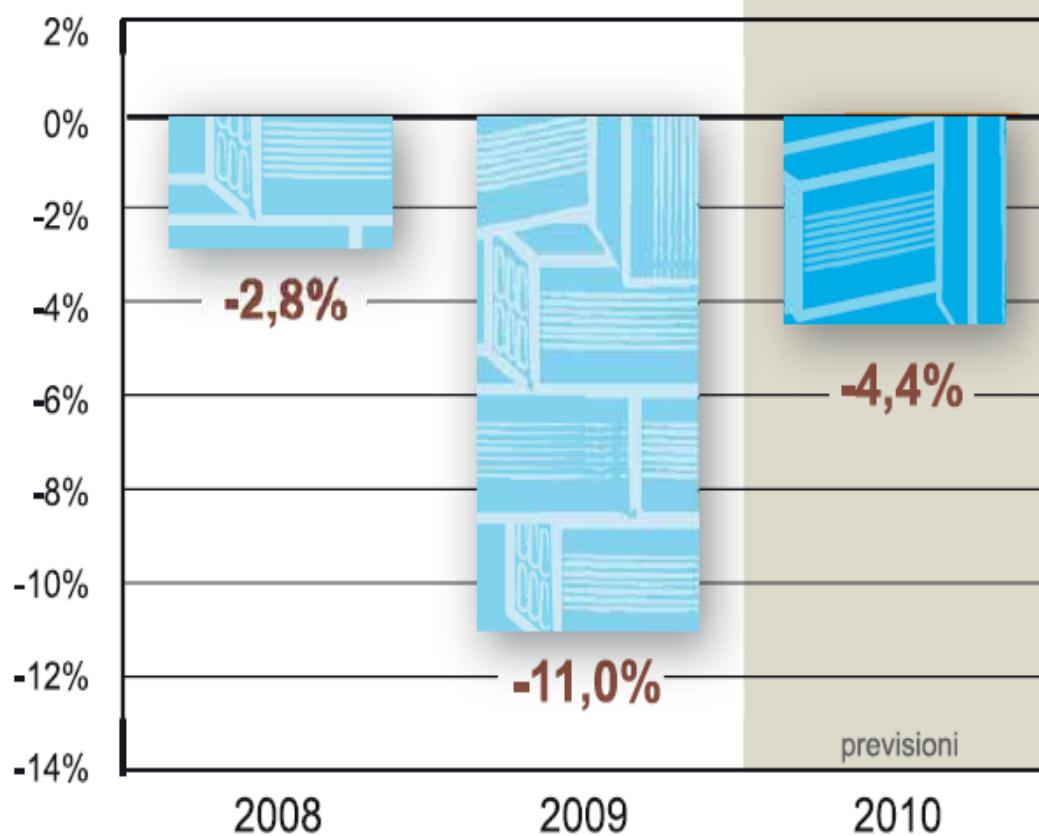
Milioni di euro correnti



(*) Giro d'affari totale comprensivo del valore delle attività di progettazione, produzione e servizi.

GRAF. 1.6 SISTEMA DELLE COSTRUZIONI. ANDAMENTO E PREVISIONI. ANNO 2010^(*)

Var. % media della produzione in termini reali



(*) Mancano le previsioni per i settori della siderurgia e produzione macchine per movimento terra.




FEDERCOSTRUZIONI

La crisi e le costruzioni

La situazione attuale

Tav. 1

Rappresentando il sistema delle costruzioni come fosse una casa, in due anni è mezzo questa casa si è ridotta di circa un quinto, con una perdita di ricchezza per il Paese di circa **68 MILIARDI DI EURO**.



RAPPORTO 2010 SISTEMA ITALIANO DELLE COSTRUZIONI

IL CONTRIBUTO ALL'ECONOMIA
E LE PROPOSTE PER
IL RILANCIO DEL SETTORE

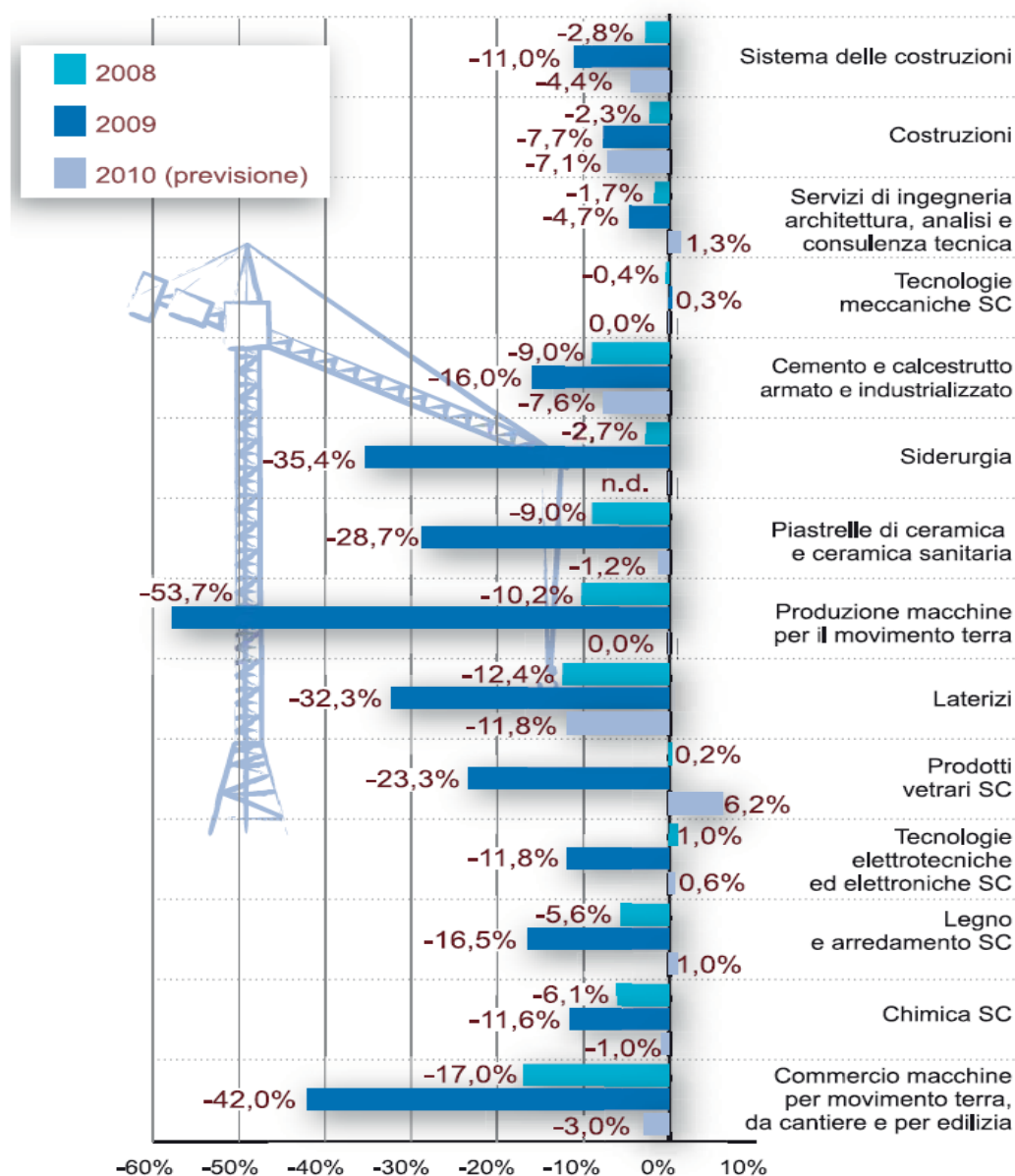
21 ottobre 2010 ore 11
Auditorium Ance
Roma, Via Guattani 16

IN COLLABORAZIONE CON

MADE_{expo}



**GRAF. 1.7 SISTEMA DELLE COSTRUZIONI. ANDAMENTO E PREVISIONI 2010
PER I SETTORI DEL SISTEMA DELLE COSTRUZIONI(*)**
Var. % della produzione in termini reali



(*) La sigla SC indica per i settori con molteplici destinazioni finali solamente le stime della quota destinata al sistema delle costruzioni. Fonte: Federcostruzioni




FEDERCOSTRUZIONI

CALO DELL'OCCUPAZIONE 2009 – 2010:

180.000 addetti nelle costruzioni

24.000 nei servizi di ingegneria e progettazione

46.000 nella produzione di materiali e macchinari



250.000 ADDETTI TOTALI

RAPPORTO 2010 SISTEMA ITALIANO DELLE COSTRUZIONI

IL CONTRIBUTO ALL'ECONOMIA
E LE PROPOSTE PER
IL RILANCIO DEL SETTORE

21 ottobre 2010 ore 11
Auditorium Ance
Roma, Via Guattani 16

IN COLLABORAZIONE CON

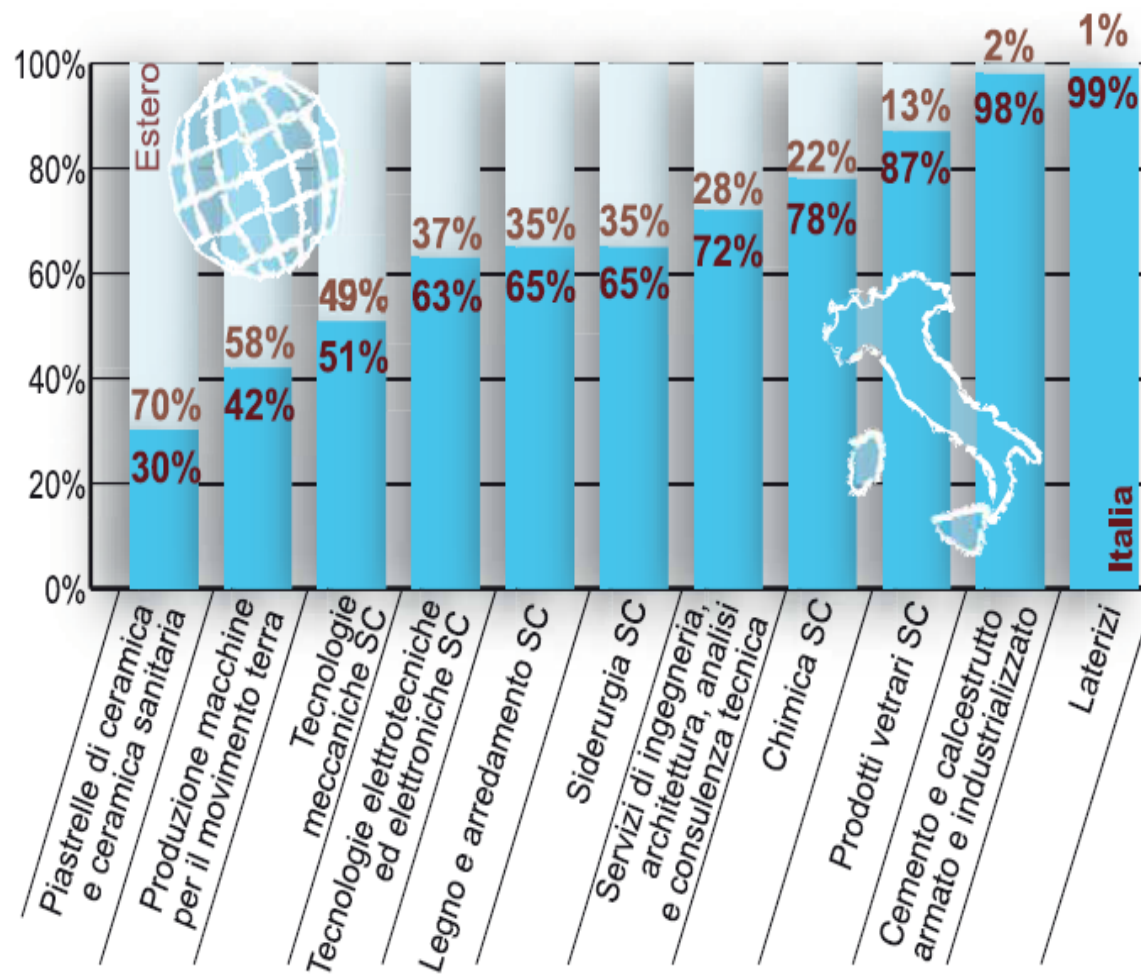
MADE_{expo}





GRAF. 1.3 PROPENSIONE ALL'EXPORT DEI SETTORI DEL SISTEMA DELLE COSTRUZIONI^(*)

Fatturato totale. Ripartizione % tra Italia ed estero. Anno 2009



^(*) La sigla SC indica per i settori con molteplici destinazioni finali solamente le stime della quota destinata al sistema delle costruzioni



FEDERCOSTRUZIONI

La crisi e le costruzioni

Quali prospettive per il 2011?

Tav. 2

Ipotesi A

Solo promesse, niente risorse aggiuntive,
solita burocrazia



Ipotesi B

La politica si attiva, si sbloccano le risorse*,
si accelerano le procedure



RAPPORTO 2010 SISTEMA ITALIANO DELLE COSTRUZIONI

IL CONTRIBUTO ALL'ECONOMIA
E LE PROPOSTE PER
IL RILANCIO DEL SETTORE

21 ottobre 2010 ore 11
Auditorium Ance
Roma, Via Guattani 16

IN COLLABORAZIONE CON

MADE_{expo}

