

GAZZETTA  UFFICIALE
DELLA REPUBBLICA ITALIANA

PARTE PRIMA

Roma - Martedì, 16 maggio 2023

SI PUBBLICA TUTTI I
GIORNI NON FESTIVI

DIREZIONE E REDAZIONE PRESSO IL MINISTERO DELLA GIUSTIZIA - UFFICIO PUBBLICAZIONE LEGGI E DECRETI - VIA ARENULA, 70 - 00186 ROMA
AMMINISTRAZIONE PRESSO L'ISTITUTO POLIGRAFICO E ZECCA DELLO STATO - VIA SALARIA, 691 - 00138 ROMA - CENTRALINO 06-85081 - LIBRERIA DELLO STATO
PIAZZA G. VERDI, 1 - 00198 ROMA

N. 18

MINISTERO DELL'ECONOMIA
E DELLE FINANZE

DECRETO 28 aprile 2023.

**Approvazione di modifiche agli indici sintetici
di affidabilità fiscale applicabili al periodo d'impo-
sta 2022.**






S O M M A R I O

MINISTERO DELL'ECONOMIA E DELLE FINANZE

DECRETO 28 aprile 2023.

<i>Approvazione di modifiche agli indici sintetici di affidabilità fiscale applicabili al periodo d'imposta 2022. (23A02623)</i>	Pag.	1
ALLEGATI	»	4





DECRETI, DELIBERE E ORDINANZE MINISTERIALI

MINISTERO DELL'ECONOMIA E DELLE FINANZE

DECRETO 28 aprile 2023.

Approvazione di modifiche agli indici sintetici di affidabilità fiscale applicabili al periodo d'imposta 2022.

IL VICE MINISTRO DELL'ECONOMIA E DELLE FINANZE

Visto il decreto del Presidente della Repubblica 29 settembre 1973, n. 600, e successive modificazioni, recante disposizioni in materia di accertamento delle imposte sui redditi;

Visto il decreto del Presidente della Repubblica 26 ottobre 1972, n. 633, e successive modificazioni, recante disposizioni in materia di imposta sul valore aggiunto;

Visto il testo unico delle imposte sui redditi, approvato con decreto del Presidente della Repubblica 22 dicembre 1986, n. 917, e successive modificazioni;

Visto l'art. 23 del decreto legislativo 30 luglio 1999, n. 300, che ha istituito il Ministero dell'economia e delle finanze, attribuendogli le funzioni dei Ministeri del tesoro, del bilancio e della programmazione economica e delle finanze;

Visto l'art. 57 del decreto legislativo 30 luglio 1999, n. 300, e successive modificazioni, che ha istituito le Agenzie fiscali;

Visto il provvedimento del direttore dell'Agenzia delle entrate 16 novembre 2007, che ha approvato la tabella ATECO 2007 di classificazione delle attività economiche da indicare in atti e dichiarazioni da presentare all'Agenzia delle entrate;

Visto l'art. 1 del decreto del Ministro dell'economia e delle finanze 11 febbraio 2008, che ha definito i criteri di applicazione degli studi di settore per le imprese multiattività;

Visto l'art. 27, commi 1 e 2, del decreto-legge 6 luglio 2011, n. 98, convertito, con modificazioni, dalla legge 15 luglio 2011, n. 111, recante il regime fiscale di vantaggio per l'imprenditoria giovanile e lavoratori in mobilità;

Visto l'art. 1, commi da 54 a 89, della legge 23 dicembre 2014, n. 190, e successive modificazioni, che ha previsto il regime forfetario agevolato;

Visto l'art. 9-*bis* del decreto-legge 24 aprile 2017, n. 50, convertito, con modificazioni, dalla legge 21 giugno 2017, n. 96, con cui sono istituiti gli indici sintetici di affidabilità fiscale per gli esercenti attività di impresa, arti o professioni;

Visto il comma 2 dell'art. 9-*bis* del decreto-legge 24 aprile 2017, n. 50, convertito dalla legge 21 giugno 2017, n. 96, come modificato dall'art. 24 del decreto-legge 21 giugno 2022, n. 73, che prevede che gli indici sintetici di affidabilità fiscale sono approvati con decreto del Ministro dell'economia e delle finanze entro il mese di marzo del periodo d'imposta successivo a quello per il quale sono applicati;


Visto il medesimo comma 2 dell'art. 9-*bis* del decreto-legge 24 aprile 2017, n. 50, che prevede che le eventuali integrazioni degli indici, indispensabili per tenere conto di situazioni di natura straordinaria, anche correlate a modifiche normative e ad andamenti economici e dei mercati, con particolare riguardo a determinate attività economiche o aree territoriali, sono approvate entro il mese di aprile del periodo d'imposta successivo a quello per il quale sono applicate;

Visto il comma 3 dell'art. 9-*bis* del decreto-legge 24 aprile 2017, n. 50, convertito dalla legge 21 giugno 2017, n. 96, che individua le fonti informative necessarie all'acquisizione dei dati rilevanti ai fini della progettazione, della realizzazione, della costruzione e dell'applicazione degli indici sintetici di affidabilità fiscale;

Visto il comma 7 dell'art. 9-*bis* del decreto-legge 24 aprile 2017, n. 50, convertito dalla legge 21 giugno 2017, n. 96, che prevede che con decreto del Ministro dell'economia e delle finanze possono essere previste ulteriori ipotesi di esclusione dell'applicabilità degli indici per determinate tipologie di contribuenti;

Visto il comma 8 dell'art. 9-*bis* del decreto-legge 24 aprile 2017, n. 50, convertito dalla legge 21 giugno 2017, n. 96, che prevede l'istituzione di una Commissione di esperti che è sentita nella fase di elaborazione e, prima dell'approvazione e della pubblicazione di ciascun indice, esprime il proprio parere sull'idoneità dello stesso a rappresentare la realtà cui si riferisce nonché sulle attività economiche per le quali devono essere elaborati gli indici;

Visto l'art. 80 del decreto legislativo 3 luglio 2017, n. 117, come modificato dall'art. 24 del decreto legislativo 3 agosto 2018, n. 105, che ha disposto che gli enti del Terzo settore non commerciali che optano



per la determinazione forfetaria del reddito di impresa ai sensi del medesimo art. 80, sono esclusi dall'applicazione degli indici sintetici di affidabilità fiscale, previsti dall'art. 9-bis del decreto-legge 24 aprile 2017, n. 50, convertito, con modificazioni, dalla legge 21 giugno 2017, n. 96;

Visto l'art. 86 del decreto legislativo 3 luglio 2017, n. 117, come modificato dall'art. 29 del decreto legislativo 3 agosto 2018, n. 105, che ha disposto che le organizzazioni di volontariato e le associazioni di promozione sociale, che applicano il regime forfetario ai sensi del medesimo art. 86 sono escluse dall'applicazione degli indici sintetici di affidabilità fiscale, previsti dall'art. 9-bis del decreto-legge 24 aprile 2017, n. 50, convertito, con modificazioni, dalla legge 21 giugno 2017, n. 96;

Visto l'art. 18 del decreto legislativo 3 luglio 2017, n. 112, come modificato dall'art. 7 del decreto legislativo 20 luglio 2018, n. 95, che ha disposto che alle imprese sociali non si applica la disciplina prevista per le società di cui all'art. 9-bis del decreto-legge 24 aprile 2017, n. 50, convertito, con modificazioni, dalla legge 21 giugno 2017, n. 96;

Visto il decreto del Ministro dell'economia e delle finanze 25 giugno 2019, che ha istituito la Commissione di esperti prevista dall'art. 9-bis, comma 8, del decreto-legge 24 aprile 2017, n. 50, convertito dalla legge 21 giugno 2017, n. 96, modificata con successivi decreti del 13 agosto 2020 e del 30 novembre 2021;

Visto l'art. 148 del decreto-legge 19 maggio 2020, n. 34, convertito, con modificazioni, dalla legge 17 luglio 2020, n. 77, concernente le modifiche alla disciplina degli indici sintetici di affidabilità fiscale;

Visto l'art. 24 del decreto-legge 21 giugno 2022, n. 73 che ha, da ultimo, modificato l'art. 148 del decreto-legge 19 maggio 2020, n. 34;

Visto il provvedimento del direttore dell'Agenzia delle entrate 24 febbraio 2023 concernente l'approvazione di centosettantacinque modelli per la comunicazione dei dati rilevanti ai fini dell'applicazione degli indici sintetici di affidabilità fiscale, da utilizzare per il periodo di imposta 2022;

Visto il decreto del Ministro dell'economia e delle finanze 21 marzo 2022 di approvazione degli indici sintetici di affidabilità fiscale relativi ad attività economiche dei comparti delle manifatture, dei servizi, del commercio e delle attività professionali e di approvazione delle territorialità specifiche;

Visto il decreto del Vice Ministro dell'economia e delle finanze 8 febbraio 2023 di approvazione degli indici sintetici di affidabilità fiscale relativi ad atti-

vità economiche dei comparti dell'agricoltura, delle manifatture, dei servizi, del commercio e delle attività professionali e di approvazione delle territorialità specifiche;

Visto il decreto del Presidente della Repubblica 11 novembre 2022, con l'unità delega di funzioni, registrato alla Corte dei conti il 14 novembre 2022 - Ufficio di controllo sugli atti della Presidenza del Consiglio, del Ministero della giustizia e del Ministero degli affari esteri, reg. n. 2833, concernente l'attribuzione all'on. prof. Maurizio Leo del titolo di Vice Ministro del Ministero dell'economia e delle finanze;

Acquisito il parere della predetta Commissione di esperti in data 6 aprile 2023;

Decreta:

Art. 1.

Approvazione delle modifiche agli indici sintetici di affidabilità fiscale


1. Sono approvate, in base all'art. 9-bis, comma 2, del decreto-legge 24 aprile 2017, n. 50, convertito, con modificazioni, dalla legge 21 giugno 2017, n. 96, le modifiche agli indici sintetici di affidabilità fiscale approvati con i decreti ministeriali 21 marzo 2022 e 8 febbraio 2023, indicate nei successivi articoli.

2. Le risultanze dell'applicazione degli indici sintetici di affidabilità fiscale, integrati con le modifiche approvate con il presente decreto, determinate anche a seguito della dichiarazione di ulteriori componenti positivi di reddito per migliorare il profilo di affidabilità, rilevano ai fini dell'accesso al regime premiale di cui al comma 11 dell'art. 9-bis del decreto-legge 24 aprile 2017, n. 50, e delle attività di analisi del rischio di evasione fiscale, di cui al successivo comma 14 del medesimo art. 9-bis.

Art. 2.

Approvazione della revisione congiunturale straordinaria degli indici sintetici di affidabilità fiscale

1. La metodologia statistico-economica utilizzata per la revisione congiunturale straordinaria degli indici sintetici di affidabilità fiscale, ed i relativi interventi correttivi in relazione al solo periodo d'imposta in corso al 31 dicembre 2022, al fine di tenere conto, in base all'art. 148 del decreto-legge 19 maggio 2020, n. 34, modificato, da ultimo, dall'art. 24 del decreto-legge 21 giugno 2022, n. 73, degli effetti di natura straordinaria della crisi economica e



dei mercati conseguente al perdurare della diffusione del virus COVID-19, alle tensioni geopolitiche, all'aumento del prezzo dell'energia, degli alimentari e delle materie prime e all'andamento dei tassi di interesse, sono individuati sulla base della nota tecnica e metodologica di cui all'allegato 4.

Art. 3.

Indici di concentrazione della domanda e dell'offerta per area territoriale

1. Gli indici di concentrazione della domanda e dell'offerta per area territoriale, necessari per tener conto, ai fini dell'applicazione degli indici sintetici di affidabilità fiscale al periodo d'imposta in corso al 31 dicembre 2022, di situazioni di differente vantaggio competitivo, ovvero, di differente svantaggio competitivo, in relazione alla collocazione territoriale, sono individuati sulla base della nota tecnica e metodologica di cui all'allegato 1.

2. Tali indici sono individuati anche sulla base della metodologia statistico-economica utilizzata per la revisione congiunturale straordinaria degli indici sintetici di affidabilità fiscale, di cui al precedente art. 2.

Art. 4.

Misure di ciclo settoriale

1. Le misure di ciclo settoriale, necessarie per tener conto, ai fini dell'applicazione degli indici sintetici di affidabilità fiscale al periodo d'imposta in corso al 31 dicembre 2022, degli effetti dell'andamento congiunturale, sono individuate sulla base della nota tecnica e metodologica di cui all'allegato 2.

2. Tali misure sono individuate anche sulla base della metodologia statistico-economica utilizzata per la revisione congiunturale straordinaria degli indici sintetici di affidabilità fiscale, di cui al precedente art. 2.

Art. 5.

Modifiche alle note tecniche e metodologiche degli indici sintetici di affidabilità fiscale approvati con decreti del Ministro dell'economia e delle finanze 21 marzo 2022 e 8 febbraio 2023

1. Le note tecniche e metodologiche degli indici sintetici di affidabilità fiscale approvati con i decreti del Ministro dell'economia e delle finanze 21 marzo 2022 e 8 febbraio 2023 sono integrate, a partire dal periodo d'imposta in corso alla data del 31 dicembre 2022, secondo quanto riportato nell'allegato 3.

Art. 6.

Modifiche delle territorialità

1. L'aggiornamento delle analisi territoriali a livello comunale, a seguito della ridenominazione di alcuni comuni nel corso dell'anno 2022, è individuato sulla base della nota tecnica e metodologica di cui all'allegato 5. A seguito di tali ridenominazioni, sulla base delle analisi riportate nelle note tecniche e metodologiche di cui agli allegati 6, 8, 9 e 10, non è risultato necessario l'aggiornamento delle ulteriori territorialità attualmente in vigore.

2. Le modifiche all'indice sintetico di affidabilità fiscale CM05U, relative all'aggiornamento della «Territorialità dei *Factory outlet center*», sono individuate sulla base della nota tecnica e metodologica di cui all'allegato 7.

Art. 7.

Programma informatico di ausilio all'applicazione degli indici sintetici di affidabilità fiscale

1. Il programma informatico, realizzato dall'Agenzia delle entrate, di ausilio all'applicazione degli indici sintetici di affidabilità fiscale, tiene conto delle modifiche agli stessi indici di cui al presente decreto.

Art. 8.

Contribuenti ai quali non si applicano gli indici sintetici di affidabilità fiscale


1. Per il periodo d'imposta in corso al 31 dicembre 2022, gli indici sintetici di affidabilità fiscale, in vigore per il medesimo periodo d'imposta, non si applicano nei confronti dei soggetti che hanno aperto la partita I.V.A. a partire dal 1° gennaio 2021.

2. I contribuenti esclusi dall'applicazione degli indici sulla base di quanto disposto al comma 1, sono comunque tenuti alla comunicazione dei dati economici, contabili e strutturali previsti al comma 4 dell'art. 9-bis del decreto-legge 24 aprile 2017, n. 50, convertito, con modificazioni, dalla legge 21 giugno 2017, n. 96.

Il presente decreto sarà pubblicato nella *Gazzetta Ufficiale* della Repubblica italiana.

Roma, 28 aprile 2023

Il Vice Ministro: LEO




ALLEGATO 1

NOTA TECNICA E METODOLOGICA

INDICE SINTETICO DI AFFIDABILITÀ FISCALE

INDICI DI CONCENTRAZIONE DELLA DOMANDA E DELL'OFFERTA



Nelle funzioni "Compensi per addetto", "Ricavo per addetto" e "Valore Aggiunto per addetto" degli Indici Sintetici di Affidabilità (ISA), per tener conto di situazioni di differenti vantaggi/svantaggi competitivi in relazione alla collocazione territoriale, sono stati considerati il livello di domanda e di offerta dei servizi forniti da professionisti/impresе per aree territoriali.

A tal fine sono stati predisposti, per le attività relative ai codici Ateco dei settori economici ISA, i seguenti indici¹:

- **Indice di concentrazione della domanda per area territoriale:**
$$\frac{\text{Totale compensi/ricavi dei contribuenti per abitante dell'area territoriale}}{\text{Totale compensi/ricavi dei contribuenti per abitante a livello nazionale}}$$
- **Indice di concentrazione dell'offerta per area territoriale:**
$$\frac{\text{Numero di contribuenti per abitante dell'area territoriale}}{\text{Numero di contribuenti per abitante a livello nazionale}}$$

Nel presente documento sono riportati per le attività relative ai codici Ateco di ciascun ISA, distintamente per ciascuna delle aree territoriali utilizzate, i valori degli indici di concentrazione della domanda e dell'offerta da applicare con riferimento al periodo d'imposta 2022.

I valori degli indici di concentrazione dell'offerta da applicare al periodo d'imposta 2022 sono stati calcolati, per singola area territoriale, utilizzando le informazioni contenute nella banca dati degli ISA², con riferimento all'ultima annualità disponibile (il 2021).

I valori degli indici di concentrazione della domanda da applicare al periodo d'imposta 2022 sono stati calcolati, per singola area territoriale, utilizzando le informazioni contabili contenute nella banca dati degli ISA², con riferimento al periodo d'imposta 2021 (ultima annualità disponibile), proiettate al 2022 sulla base delle informazioni disponibili negli archivi delle Liquidazioni Periodiche e della Fatturazione Elettronica.

¹ Per quanto non espressamente indicato, si rinvia al contenuto delle Note Tecniche e Metodologiche relative all'applicazione degli ISA in vigore per il periodo d'imposta 2022. Il numero degli abitanti dell'area territoriale e a livello nazionale è stato desunto da Fonte ISTAT-demo.istat.it: Popolazione residente al 1° gennaio 2022 (data di acquisizione 07/09/2022).

² Sono state considerate, oltre alle informazioni desunte dai modelli di rilevazioni dati ISA, anche quelle desunte dai Modelli di dichiarazione Redditi quadro LM, sezioni "Reddito dei soggetti che aderiscono al regime di vantaggio per l'imprenditoria giovanile e lavoratori in mobilità" e "Reddito dei contribuenti che fruiscono del regime forfetario".




INDICI DI CONCENTRAZIONE DELLA DOMANDA E DELL'OFFERTA
PERIODO D'IMPOSTA 2022

CA01U-Coltivazioni agricole, silvicoltura ed utilizzo di aree forestali

Imprese

Area territoriale: Provincia	Valore della variabile indice di concentrazione della domanda	Valore della variabile indice di concentrazione dell'offerta
Torino	0.3998049888578324	0.4012311507702088
Vercelli	1.560669504619217	0.9248273342253046
Novara	0.6373284520955487	0.6294382325424814
Cuneo	2.7394641019523527	2.017333753193249
Asti	1.3133076335391363	1.4744649048152245
Alessandria	1.6415328343486824	1.23205797873235
Valle d'Aosta/Vallée d'Aoste	0.6215466389309847	0.6569778064610319
Imperia	0.41970842888405	0.567026054161891
Savona	1.0949558196733822	0.7933920677734868
Genova	0.1060391227068454	0.2575671035035467
La Spezia	0.310409516132632	0.5503540172937241
Varese	0.144177382210601	0.2693657735574902
Como	0.5533448878675492	0.3719608175334649
Sondrio	1.058058650645608	0.9339610213113867
Milano	0.4760085746127996	0.2658757057892508
Bergamo	0.5108965573114976	0.3972160532970918
Brescia	1.5940321522460497	0.8345670082474509
Pavia	1.282252167920056	0.9748020601282499
Cremona	2.308698665668437	0.95383160350131
Mantova	3.0461802356770855	1.6407064375828129
Bolzano/Bozen	1.4648748835564895	1.222170816624567
Trento	1.7818309814959357	1.0785188654007765
Verona	1.6029057794162733	0.9401455587950027
Vicenza	0.8746190033088187	0.8627865722804713
Belluno	1.9693085366641856	1.632691679655936
Treviso	1.1315472141636969	1.348832009877995
Venezia	0.9854855730080986	0.7905295136216909
Padova	1.0976676015913955	1.1903941253364316
Rovigo	2.2381030852765087	2.342011576861123
Udine	1.753466709923628	1.6154868043985668
Gorizia	1.2372825440164277	0.7106976528856999
Trieste	0.03493951598172988	0.0854638095376857
Piacenza	1.333342802634075	1.3808510080092864
Parma	1.7019573801490526	1.284669182670178
Reggio nell'Emilia	1.5393763758346068	0.8982342236557662
Modena	1.137701453072268	0.8694064126930355
Bologna	1.0724691030994016	0.6166553566939671
Ferrara	1.6390872079250192	1.3817789684693902
Ravenna	1.7429279317016355	0.9304456781899433
Forlì-Cesena	1.4903729557253795	1.1298878427478143



CA01U-Coltivazioni agricole, silvicoltura ed utilizzo di aree forestali

Imprese


Area territoriale: Provincia	Valore della variabile indice di concentrazione della domanda	Valore della variabile indice di concentrazione dell'offerta
Pesaro e Urbino	0.8826967544589494	1.2716627160248994
Ancona	1.0093678105886679	1.033943119650724
Macerata	1.675663814747849	1.908401468638746
Ascoli Piceno	0.7468448621871132	1.309770935813145
Massa-Carrara	0.5385206777806353	0.8485859619603654
Lucca	0.9588915747920846	1.0436994558513835
Pistoia	0.85119447031202	1.3022321885133916
Firenze	1.2959699217190708	1.160254951070294
Livorno	0.8302689327782715	0.918316778058119
Pisa	1.1918539093386395	1.1652099612767215
Arezzo	1.4206485522683332	1.799720172031289
Siena	6.464158072311002	4.061636842151849
Grosseto	6.9324261446363655	5.752802873159225
Perugia	1.8587505509479048	2.595269830035327
Terni	1.2953532214020291	2.398159389791159
Viterbo	1.777910137738002	2.192896002669837
Rieti	0.60109995099266	2.6014401304192627
Roma	0.3389622428438589	0.5264113758358719
Latina	1.4061832215018493	1.0101577906533314
Frosinone	0.6059370052536633	1.164098110601477
Caserta	0.7143651630797134	0.7346245283352725
Benevento	0.7037512121273533	1.8536704677004143
Napoli	0.4490797356181068	0.3616627360661225
Avellino	0.7170517432383028	2.1043748556491497
Salerno	1.5318264821436127	1.4480297648523757
L'Aquila	1.1322303284317798	1.3211058704804852
Teramo	0.7494376762229759	1.4921683555850873
Pescara	0.5588860666188225	0.9714780680619106
Chieti	0.6700178959180532	1.2935113364942281
Campobasso	1.459419711916251	2.6621101174557023
Foggia	3.0136573283253694	3.234246022817109
Bari	0.6865770510602645	0.6204720950324766
Taranto	0.6616200109671843	0.7847602269885228
Brindisi	1.1110474714674763	1.5105335391791164
Lecce	0.6472702152065742	1.338479782039434
Potenza	1.3952951277495809	2.2758968011783987
Matera	1.6656687466908644	1.4854137030512813
Cosenza	1.5287182916697262	1.7815655854994545
Catanzaro	0.8937743739922037	1.5496836257147588
Reggio di Calabria	0.943987860824099	1.544452274749721
Trapani	0.890552224335871	1.2760680734675556
Palermo	0.3640159629213084	0.8178515846568792
Messina	0.445996450619299	1.1753148269762126



CA01U-Coltivazioni agricole, silvicoltura ed utilizzo di aree forestali

Imprese

Area territoriale: Provincia	Valore della variabile indice di concentrazione della domanda	Valore della variabile indice di concentrazione dell'offerta
Agrigento	1.0328568976686743	1.0832418585565113
Caltanissetta	0.8901178672611576	1.3198509688456344
Enna	0.9737838392747052	2.358724143881009
Catania	0.786915303326916	1.044965289307719
Ragusa	2.838551701595443	1.7584874897446279
Siracusa	1.3309193057558093	1.1185565886005011
Sassari	0.6202778052998724	1.1131430282792298
Nuoro	0.5754814796630604	1.0436428429905569
Cagliari	0.5238924816159328	0.4382382130819825
Pordenone	1.9414833410755894	1.496908411256361
Isernia	0.5977839053194461	1.8848620156385298
Oristano	1.6589368602257766	1.0310145747595152
Biella	0.2864487450013503	0.6457864848565467
Lecco	0.2484482485291267	0.375500456523515
Lodi	1.5665243663893793	0.7812303197472396
Rimini	0.396335643789574	0.490518564528502
Prato	0.3608861046444942	0.5383927324589873
Crotone	1.8734553189432255	2.0851384510498705
Vibo Valentia	1.4473141604539652	2.07806619172081
Verbano-Cusio-Ossola	0.5787461632001358	0.5537702953996572
Monza e della Brianza	0.1608784810249247	0.1963187588962693
Fermo	0.6580794966072878	1.23482302345802
Barletta-Andria-Trani	0.9824813047090553	0.9643442424236245
Sud Sardegna	1.4970628970633146	0.9345307519507429



CG02U-Attività agrituristiche

Imprese

Area territoriale: Provincia	Valore della variabile indice di concentrazione della domanda	Valore della variabile indice di concentrazione dell'offerta
Torino	0.3827039635627766	0.3115918376883404
Vercelli	0.2842720120530487	0.1973858957454007
Novara	0.3252838419730942	0.3918279180531712
Cuneo	1.2771629945380374	1.2393676425219275
Asti	1.918005906194932	1.7308227262145817
Alessandria	1.1705187128411776	2.009505371512866
Valle d'Aosta/Vallée d'Aoste	1.9669372796656566	1.6800987957017357
Imperia	0.4834644085831961	1.3596115573664271
Savona	0.3700195578992459	0.6109977680273546
Genova	0.1343168978399042	0.2137821244553842
La Spezia	0.9122917419919074	1.2181250314365806
Varese	0.2964969742240261	0.1366292192462139
Como	1.573613421474438	0.6419129082011518
Sondrio	3.533235205775824	2.0807807481103717
Milano	0.2901305732256011	0.1415036494389909
Bergamo	0.1813681362102793	0.1285796956550462
Brescia	1.240104493689449	0.7564579878882546
Pavia	0.8462408856087179	0.8974792216222925
Cremona	0.5352978562667464	0.3725578923075164
Mantova	0.4297356324320879	0.6202236671376269
Bolzano/Bozen	4.162710951951744	5.74039892081963
Trento	3.0792787841137566	3.5605902313471347
Verona	0.9683499124744945	1.023442680123536
Vicenza	0.6870976611330241	0.882359235340138
Belluno	0.1235062355068109	0.5493823579181338
Treviso	0.7093440362626648	0.522451089646032
Venezia	0.6035710444508677	0.5586967698148739
Padova	0.2750747093686613	0.3866218929102156
Rovigo	0.8520215213308225	1.523369219908662
Udine	1.253295323865537	1.6848540410188642
Gorizia	0.7458635702067544	0.7078595923750082
Trieste	0.4032972235035042	0.1891611624672163
Piacenza	2.8537190370275427	3.49596782917143
Parma	1.0083758860190548	1.0662825467919697
Reggio nell'Emilia	0.6960177767989626	0.5201437587357715
Modena	0.5531119156644853	0.3879635185667638
Bologna	0.797310692090386	0.5476194897306192
Ferrara	1.2065373596274045	1.1522185527581152
Ravenna	1.801715125173243	0.8758729491446929
Forli-Cesena	1.7064729224247073	1.7270618888267155
Pesaro e Urbino	2.1160959577544753	3.650009602717272
Ancona	1.485711619225726	2.1257633160353198
Macerata	2.1675188909128345	2.3581112263518236



CG02U-Attività agrituristiche

Imprese


Area territoriale: Provincia	Valore della variabile indice di concentrazione della domanda	Valore della variabile indice di concentrazione dell'offerta
Ascoli Piceno	0.8478556818895125	1.8867322283949066
Massa-Carrara	0.5058450657474576	1.6209262634450907
Lucca	1.1009831317237875	1.3708109069630574
Pistoia	1.7134711914858671	1.6589943250561618
Firenze	1.349269011109753	1.0525586217187846
Livorno	4.1374318099329415	2.3700774899217176
Pisa	1.9970032526763302	2.3524801552151104
Arezzo	1.6162388187640997	2.737687175257785
Siena	11.350770423831953	8.115806366512924
Grosseto	8.402914350444616	7.790558265176933
Perugia	3.0618939231098263	4.710651109026443
Terni	2.493623140778895	3.947657622497721
Viterbo	3.599728352565808	3.3683962061019947
Rieti	1.1274724139167993	3.7635387588463582
Roma	0.3414610560726308	0.2582804107893683
Latina	0.5456076317723133	0.4433112892993458
Frosinone	0.7430080974759224	1.2106701250363952
Caserta	0.5936451552582652	0.5330198751833516
Benevento	0.7044187445809759	2.359580336659815
Napoli	0.3895627909485033	0.2205419339969245
Avellino	0.7402897021793502	2.0741383270278733
Salerno	1.003379586826071	1.5327735036097012
L'Aquila	0.5789272667406005	0.8696579170540109
Teramo	0.5557377572008838	0.6192540055832177
Pescara	0.2040740951240751	0.6613084104008508
Chieti	0.2877383176082801	0.3806476523343966
Campobasso	0.5617044180940861	0.7250138970311775
Foggia	0.8717427472749227	0.7296331969399138
Bari	0.7534772336933203	0.5788131391393457
Taranto	0.6332376953139083	0.4103538647829419
Brindisi	3.1517845638973045	1.2920336952683142
Lecce	2.4839460152395456	2.6408495998527624
Potenza	0.9443820740300937	1.440237356673682
Matera	0.8761222149205986	1.081159875226126
Cosenza	0.8632912543653001	1.446210211212656
Catanzaro	0.7780341634940612	1.4669582529197656
Reggio di Calabria	0.0968514422667648	0.2101481891895072
Trapani	1.743667694663	0.874758259124168
Palermo	0.918001416382399	0.6545777316348454
Messina	0.8860759102958448	0.8179807849820236
Agrigento	0.9476670267354118	0.475992397375889
Caltanissetta	0.1874847510815695	0.4788206570429507
Enna	1.399935836624728	1.258556221054646



CG02U-Attività agrituristiche

Imprese

Area territoriale: Provincia	Valore della variabile indice di concentrazione della domanda	Valore della variabile indice di concentrazione dell'offerta
Catania	1.528931738097299	0.7448808231234029
Ragusa	0.9356704308419083	1.7999247561961613
Siracusa	2.0872119541307703	1.7620808170077136
Sassari	1.4556092309075668	1.0120893371362274
Nuoro	0.4364613884847953	1.3677305495536987
Cagliari	0.2633674450444171	0.207851512836443
Pordenone	0.6158308778713893	0.5274519128759797
Isernia	1.4552088739559392	1.632465315143202
Oristano	0.5523716914982695	0.7231671679255768
Biella	0.9683775350822632	0.6432076369968865
Lecco	0.6489230191051786	0.524913619464579
Lodi	0.2085064513019234	0.240157591976694
Rimini	1.1222837586095402	0.6428417828329129
Prato	0.3474236871422253	0.2474966514654677
Crotone	0.7045920450821235	0.6068605836152987
Vibo Valentia	1.096563116217539	1.8092375504172487
Verbano-Cusio-Ossola	0.7038648031125038	0.848552153657327
Monza e della Brianza	0.7008406504737036	0.08773997008481031
Fermo	0.7786476119414787	2.1361281233720146
Barletta-Andria-Trani	0.8966417621017471	0.2875728394366583
Sud Sardegna	0.7711027328539085	1.0739986716710253



CG33U-Servizi estetici e per il benessere fisico

Imprese

Area territoriale: Provincia	Valore della variabile indice di concentrazione della domanda	Valore della variabile indice di concentrazione dell'offerta
Torino	1.0778575424526384	1.0214333504342807
Vercelli	0.9819619884741094	1.1676709555609357
Novara	1.0991804977271955	1.1141040172154912
Cuneo	1.2639504156951944	1.3224224937333533
Asti	0.7780171315492893	1.0316060029399803
Alessandria	1.0351474491145771	1.1327275761253048
Valle d'Aosta/Vallée d'Aoste	2.8119883446658163	1.3094185179648008
Imperia	1.046350170453229	1.3240838280769642
Savona	1.0051465795634242	1.3306755302614766
Genova	1.2391863956572715	1.0013615179303876
La Spezia	1.1874683077060595	1.107296426183021
Varese	1.1607977712795092	1.1667502120715678
Como	1.303487513077084	1.117436345637175
Sondrio	1.9177911272023833	1.1829584140330578
Milano	1.3741380349199692	1.0602628494833448
Bergamo	1.4078608478166548	1.2276013137421171
Brescia	1.2930536153799836	1.2266088934824468
Pavia	1.1667570320429785	1.2081725837930668
Cremona	1.174077924317046	1.2774381113157747
Mantova	1.1464886955306186	1.2040473254761221
Bolzano/Bozen	1.0988917456068408	1.086077777827715
Trento	1.7282676634318308	1.039180270930466
Verona	1.4105041129700124	1.2047541542028366
Vicenza	1.3831692069858315	1.1434015896653384
Belluno	1.1530379020816666	0.8694181612862553
Treviso	1.3540761129401786	1.108022372916307
Venezia	1.329256947791373	0.9693432794692203
Padova	1.3264427774504606	1.011793359516907
Rovigo	1.1668318158746105	1.151582176733502
Udine	1.305622400780823	1.3379336470041177
Gorizia	0.9018210329148337	1.0579801924111973
Trieste	1.013891806618449	1.1332710825816426
Piacenza	1.121258487921801	1.0682849387659892
Parma	1.4084335058256738	0.9669862367966141
Reggio nell'Emilia	1.086381906476803	0.9195727722151669
Modena	1.344391642393526	0.9577882099621604
Bologna	1.237165047612851	0.9637295727393235
Ferrara	1.073407527299058	1.1468789681292857
Ravenna	1.851316934964672	1.2296063931253014
Forlì-Cesena	1.2193551169595322	1.2217262353992389
Pesaro e Urbino	1.055307367747699	1.1813508975185503
Ancona	1.1876251510032216	1.2361732829197638
Macerata	1.4551534146912437	1.4499090550585334



CG33U-Servizi estetici e per il benessere fisico

Imprese

Area territoriale: Provincia	Valore della variabile indice di concentrazione della domanda	Valore della variabile indice di concentrazione dell'offerta
Ascoli Piceno	1.4392778794449952	1.4746316565170503
Massa-Carrara	1.108437518966977	1.3676578958087675
Lucca	1.2262277835058837	1.0943644465649085
Pistoia	1.5144967731179202	1.3894271703158965
Firenze	1.2160510223362284	1.041070904843638
Livorno	1.1730793991148818	1.184840274695948
Pisa	1.3098873906501474	1.2409626565367458
Arezzo	1.23745239586573	1.1789095261755476
Siena	1.624009316854915	1.0961726187751764
Grosseto	1.1692074967885528	1.4317374529400324
Perugia	1.0562910082773815	1.0841920986136007
Terni	0.9070680110382681	1.2596306355673446
Viterbo	0.7895988807404948	1.2825535461983022
Rieti	0.5781704377318201	0.8917549126774116
Roma	1.0775131991000781	1.0069563062462603
Latina	0.786316101466743	1.2397073748071883
Frosinone	0.7379260122033772	1.1842978998288105
Caserta	0.3817780316112329	0.6627687938294755
Benevento	0.543649718054516	0.9545881599433328
Napoli	0.5838907179802787	0.5900030218124656
Avellino	0.4768120234720165	0.8236853638621191
Salerno	0.604921453713919	0.8314262288365752
L'Aquila	0.8383212926829999	1.1369155822556143
Teramo	1.0300558252329526	1.5523413161286916
Pescara	0.9023518399786767	1.3337551412772877
Chieti	0.8869157592237513	1.1551308788103234
Campobasso	0.5431103961935769	0.9775989578213824
Foggia	0.5027920718214473	0.7525986271031524
Bari	0.7189744387803487	0.9622964419173342
Taranto	0.4460988389816362	0.9166705802670563
Brindisi	0.6344202074835836	1.0061181491105289
Lecce	0.6756494503729319	1.1749133520647084
Potenza	0.5640250143436023	0.8989507924558289
Matera	0.5036867495862596	0.9069459263116474
Cosenza	0.5139476310601241	0.9092275345031433
Catanzaro	0.7026926150389834	0.9985404337749129
Reggio di Calabria	0.4357281477667128	0.60574773068095
Trapani	0.3884131182585323	0.4973145987704781
Palermo	0.2921684015572156	0.3781834437896164
Messina	0.4685005112453388	0.5876552013852171
Agrigento	0.2760481750203392	0.4125081759374045
Caltanissetta	0.2256157520633937	0.4379213944823677
Enna	0.3199147964161999	0.5927715373141434



CG33U-Servizi estetici e per il benessere fisico

Imprese

Area territoriale: Provincia	Valore della variabile indice di concentrazione della domanda	Valore della variabile indice di concentrazione dell'offerta
Catania	0.2618155498572048	0.3748635879667587
Ragusa	0.4764436989723415	0.806016978702558
Siracusa	0.3755293904767979	0.5879104594411799
Sassari	0.7708005266767233	0.9152395936669836
Nuoro	0.6587766196053513	0.9276363556710565
Cagliari	1.1828226650766662	1.0602209167221364
Pordenone	1.4087301583235379	1.3911873508197823
Isernia	1.443269287592978	1.3993619864344036
Oristano	0.6698312501654228	0.8419802193577414
Biella	0.8278096580216084	0.9960880334093621
Lecco	1.1624694079642468	0.982742404072323
Lodi	0.9992029481411848	0.9990106136145809
Rimini	1.5467656622970511	1.151752932498592
Prato	1.09470148731682	1.1237276910067646
Crotone	0.3237656898728483	0.4954339240335969
Vibo Valentia	0.2447421333456243	0.4499292596279111
Verbano-Cusio-Ossola	1.5370284993576546	1.214973610910495
Monza e della Brianza	1.161147843869579	1.2014930348195458
Fermo	1.0762086143690588	1.426835586709026
Barletta-Andria-Trani	0.8909741920413448	1.1149822376960135
Sud Sardegna	0.5389256259156783	0.8535004462057468



CG50U-Intonacatura, rivestimento, tinteggiatura ed altri lavori di completamento e finitura degli edifici

Imprese

Area territoriale: Provincia	Valore della variabile indice di concentrazione della domanda	Valore della variabile indice di concentrazione dell'offerta
Torino	1.3021805608237116	1.4069462603671135
Vercelli	1.4732999397660216	1.5801433364029422
Novara	0.9682751833829345	1.120124544213318
Cuneo	1.660496578404493	1.9126201987443117
Asti	1.4080724204931336	1.6488130283180735
Alessandria	1.2193994617919195	1.410688213137319
Valle d'Aosta/Vallée d'Aoste	1.5098094028687028	2.0691969570970685
Imperia	2.0614232555473184	2.716211611820817
Savona	2.2964976843985436	2.747879989612096
Genova	1.9332722171677252	2.0117188450498635
La Spezia	1.2782056268505422	1.3127043707210262
Varese	1.0083208716977023	1.1484530696140967
Como	1.2645914577826958	1.1683570259093379
Sondrio	1.5035773369418202	1.1569718552555783
Milano	1.8418461999866347	1.1772886727610004
Bergamo	1.2174982745071223	1.2759982634954081
Brescia	1.3233998964120082	1.1428750048790743
Pavia	0.7772717612862619	1.0205448857461277
Cremona	1.0318877048130972	1.1423191211005979
Mantova	1.082978359144402	1.3840861329944882
Bolzano/Bozen	2.6041641597297454	1.2152840390086312
Trento	1.68916424691441	1.3440501779864087
Verona	1.1701888236778681	1.123913962101111
Vicenza	1.1260846840770107	1.2430195123311387
Belluno	1.271975678387992	1.2263649643574268
Treviso	1.175024860619324	1.0953915874878266
Venezia	1.354771031704473	1.0813362687959267
Padova	1.225455097120584	1.1323243270433965
Rovigo	0.7156724516383051	0.9073040850275373
Udine	1.1713457202595805	1.1931557517064684
Gorizia	0.8466705704284843	0.9492873606763222
Trieste	1.419144018871766	1.1910563417223163
Piacenza	1.1124738104867515	1.47029399350195
Parma	1.1597729571374142	1.2923332879639995
Reggio nell'Emilia	1.5094355914547513	1.6995253710380513
Modena	1.5342478954484857	1.326886512922844
Bologna	1.5311469216844327	1.2001136196161133
Ferrara	1.1678387867835374	1.244637073163844
Ravenna	1.5310864047570563	1.3945046326241366
Forlì-Cesena	1.4435229833748946	1.4331765064139745
Pesaro e Urbino	1.1370920002196383	1.3466761792509239
Ancona	1.1368170028368996	1.149043591655511
Macerata	1.3561555176672846	1.4653170210387554



CG50U-Intonacatura, rivestimento, tinteggiatura ed altri lavori di completamento e finitura degli edifici

Imprese

Area territoriale: Provincia	Valore della variabile indice di concentrazione della domanda	Valore della variabile indice di concentrazione dell'offerta
Ascoli Piceno	1.0803415732341781	0.9228349510018509
Massa-Carrara	0.9441545000745525	1.169273444121098
Lucca	1.483969292104693	1.722573529185056
Pistoia	1.1045684283940107	1.5335645499678148
Firenze	1.8735168157224422	1.597448313388686
Livorno	1.3363567688375788	1.2703684132415933
Pisa	1.2608025201097688	1.1693811600865582
Arezzo	0.9797809599788393	1.2633895629165341
Siena	1.412823216169929	1.1738147385799114
Grosseto	1.4852722083212018	1.5135011519219417
Perugia	0.8405107968819608	0.9754860088225534
Terni	0.7226124705516593	1.0308469972896883
Viterbo	0.8839894852680957	1.3995699481565926
Rieti	0.4283260293785836	1.103075573071666
Roma	0.8837742475433847	0.8571897310137202
Latina	0.5048679850920087	0.6243149203479275
Frosinone	0.3860630592601845	0.5598614120959128
Caserta	0.2099455918346733	0.5221866704805423
Benevento	0.2670244746492797	0.4907131106616117
Napoli	0.446830085548744	0.4573364307308023
Avellino	0.2578357116446933	0.5209821373764454
Salerno	0.4140745665344262	0.5330682927028294
L'Aquila	0.942655876925222	0.7567300753427695
Teramo	0.7395144037922395	0.7166841180493928
Pescara	0.6367904683487925	0.6204917735608962
Chieti	0.4567545778312264	0.6509146108378515
Campobasso	0.6498610196156297	0.6983922722723526
Foggia	0.326476632727754	0.4004434027441041
Bari	0.8108248811965328	0.7164261894868922
Taranto	0.4687176994417502	0.5769854475246863
Brindisi	0.6691729803573868	0.9724360050569317
Lecce	0.6883940962024406	1.3657682652711087
Potenza	0.4707263939376898	0.6304650368343415
Matera	0.5329983009370132	0.4677939482391069
Cosenza	0.2397134607805982	0.3752404944867193
Catanzaro	0.3520697894645874	0.4310537846478963
Reggio di Calabria	0.1684076727961993	0.2672284686777609
Trapani	0.2781747948688926	0.3548903315403571
Palermo	0.3579724675726677	0.3188302161915365
Messina	0.3063437663549055	0.4645320677075086
Agrigento	0.2265510289502543	0.2890432843094714
Caltanissetta	0.2349069368065672	0.2439262843205031
Enna	0.3644213448372974	0.488689482196733



CG50U-Intonacatura, rivestimento, tinteggiatura ed altri lavori di completamento e finitura degli edifici**Imprese**

Area territoriale: Provincia	Valore della variabile indice di concentrazione della domanda	Valore della variabile indice di concentrazione dell'offerta
Catania	0.3709335868554082	0.4099977414565895
Ragusa	0.5838677202263839	0.6426512225129245
Siracusa	0.3279238433364386	0.3150240087873134
Sassari	0.583555921298572	0.7025623368013372
Nuoro	0.4523543426877963	0.7613879386882029
Cagliari	0.5180411150137755	0.4311803763700872
Pordenone	0.9411028819226368	1.03395587074336
Isernia	0.7567758544348964	0.9759457043209677
Oristano	0.3234387129190106	0.527708471370621
Biella	1.2073417195489615	1.5744371915584727
Lecco	1.1209309310697504	1.15154185824664
Lodi	1.0152505207180982	1.1372597662006434
Rimini	1.7486892084654264	1.5319764060837664
Prato	1.2289453317816894	1.4605718855303085
Crotone	0.2671493060542717	0.3529412029484849
Vibo Valentia	0.322512354081482	0.378801355852608
Verbano-Cusio-Ossola	1.0427764899406886	1.2475527998211242
Monza e della Brianza	1.0605852071413306	1.0312000253392508
Fermo	0.9535879008227442	1.235697211530921
Barletta-Andria-Trani	0.399897423877277	0.537456817149464
Sud Sardegna	0.3358484174739443	0.445919880065292



CK01U-Studi notarili

Professionisti

Area territoriale: Regione	Valore della variabile indice di concentrazione della domanda	Valore della variabile indice di concentrazione dell'offerta
Piemonte	1.073214118899212	0.8984185295521689
Valle d'Aosta/Vallée d'Aoste	1.588220544439815	0.6034031950301461
Lombardia	1.315097932516619	1.05178539711526
Trentino-Alto Adige/Südtirol	1.2077765801070481	0.6558933483017618
Veneto	1.1080568631503152	0.8508197555884325
Friuli Venezia Giulia	1.238606101526764	0.8702175805595646
Liguria	1.2814035742995065	1.1355058164282459
Emilia Romagna	1.1766454008011875	1.0993240652142489
Toscana	1.118925722674424	1.069546881219415
Umbria	0.782261992902035	0.865802281431144
Marche	0.8713311823666078	0.8839550060033392
Lazio	1.2053668985240142	1.4085224046988845
Abruzzo	0.752918343630672	0.9154277629496509
Molise	0.5779113412772324	0.9384784697586566
Campania	0.6483016874700103	1.0316632874547962
Puglia	0.6396024028542003	0.8370210655884893
Basilicata	0.558262628720962	0.8958213054567051
Calabria	0.4676715012257844	0.6993332330402816
Sicilia	0.6244633699627236	0.9721508046190885
Sardegna	0.9002766296427976	0.7461762655469457



CK02U-Attività degli studi di ingegneria

Professionisti

Area territoriale: Provincia	Valore della variabile indice di concentrazione della domanda	Valore della variabile indice di concentrazione dell'offerta
Torino	0.9560790162429188	0.7349743888039301
Vercelli	0.7914385906680309	0.718437668778655
Novara	1.0744618448707213	0.7528008155957175
Cuneo	1.155307734116185	0.7435848994928398
Asti	0.9004818186277521	0.7274043725926287
Alessandria	0.9016770022741497	0.7381377435029524
Valle d'Aosta/Vallée d'Aoste	1.7134291413288358	1.259656294967662
Imperia	1.1518838201534944	0.8827521098941893
Savona	1.26306046220364	0.9560155393865901
Genova	1.2564180879698608	0.9022121300662397
La Spezia	0.8626655893632401	0.8536117893713548
Varese	0.7647666142413239	0.5791415175549572
Como	0.9497256252536341	0.7538663341575035
Sondrio	1.5184480059258192	1.1560027950356377
Milano	0.8326430063336192	0.659868053991839
Bergamo	1.1863958944605912	0.7820680985031464
Brescia	1.5658605192180355	1.1414903000459666
Pavia	1.159256069485725	0.9958554574114789
Cremona	0.8692822135014612	0.6682694789073504
Mantova	0.8481619990023247	0.6921317803770488
Bolzano/Bozen	1.645314273358197	0.767736913497309
Trento	2.0801856168230195	1.5540026932745425
Verona	1.006250826108979	0.8733211958274938
Vicenza	0.9361539521631282	0.7647759640303233
Belluno	1.4812995702239677	1.2376964410781939
Treviso	1.0802828986043655	0.8235572468899068
Venezia	0.8785324504895717	0.6955073447185836
Padova	1.1958599649418982	1.0234266523442943
Rovigo	1.030358936283879	0.9440331940070397
Udine	1.0258531301552072	0.8736123018549583
Gorizia	0.7746417086459909	0.6367065346053856
Trieste	0.8505660448650542	0.7686289388243821
Piacenza	1.1367676200018382	0.7690626193948153
Parma	1.2845253757891875	1.0493338902132048
Reggio nell'Emilia	1.077565915920299	0.7703363283287759
Modena	1.0459638007840808	0.8365444633257133
Bologna	1.623974854162004	1.3813621939872476
Ferrara	1.0144069110987204	0.8556318587021254
Ravenna	1.025279393398134	0.8936242401577841
Forli-Cesena	1.3816404070413522	1.0715727728871873
Pesaro e Urbino	1.2025461832638604	1.0571750128431485
Ancona	1.8196317271985358	1.7268050446925733
Macerata	1.7407451116518626	1.4910320548281735



CK02U-Attività degli studi di ingegneria

Professionisti


Area territoriale: Provincia	Valore della variabile indice di concentrazione della domanda	Valore della variabile indice di concentrazione dell'offerta
Ascoli Piceno	1.8388557805234054	1.691442398104594
Massa-Carrara	0.787591622639126	0.8791552589089219
Lucca	1.3212330793782512	1.0878524384299018
Pistoia	0.9101252441343227	0.863634679003543
Firenze	1.1441740464143997	1.0368914582692204
Livorno	0.998560157228471	0.7541394887096915
Pisa	1.4859622993347443	1.3089749486395144
Arezzo	1.0993416215517064	1.0635376373100767
Siena	0.9638498856622486	0.7391430292316891
Grosseto	0.8786888331325428	0.8295405397128613
Perugia	1.4744876442974946	1.3425386469268525
Terni	1.0044699865523745	1.0411072159065367
Viterbo	0.8374495907076765	0.7965766566966833
Rieti	1.2519919860791875	1.4488676542904575
Roma	0.7428364902696363	0.8297009409223102
Latina	0.7387830320542279	0.8672515712508962
Frosinone	0.840862988621032	1.1206315120514132
Caserta	0.6281284614455495	0.9586295187008886
Benevento	1.1128706041386975	1.6028395913806337
Napoli	0.5445129283519174	0.7116067865627504
Avellino	1.0527824158108692	1.575639778114578
Salerno	0.944721104188351	1.4415357707327596
L'Aquila	2.049149599381156	2.6077340392346566
Teramo	1.2262729750297165	1.4881471475068302
Pescara	1.0439663703973314	1.2712132598760757
Chieti	0.9896478613768891	1.190692981633289
Campobasso	0.9432519674323532	1.5794269688408873
Foggia	0.6675617270078222	1.1149323979991257
Bari	1.237296615796893	1.579777112396696
Taranto	0.6683445882731196	0.9466763294553475
Brindisi	0.5433505594327225	0.8162148889999985
Lecce	0.9677092781440209	1.2726280350028274
Potenza	1.1893122610971365	1.9687426321749222
Matera	1.1437623639694252	1.649769531580797
Cosenza	0.9687336861390444	1.9344331787098954
Catanzaro	0.9046840258444884	1.4249016891088768
Reggio di Calabria	0.5695465380997609	0.9824872190524789
Trapani	0.5803224742075828	0.7653013172175317
Palermo	0.7564579453771343	0.9139790197195428
Messina	0.9406423796918909	1.377978707651965
Agrigento	0.4798502728330167	0.8231029763911396
Caltanissetta	0.7905910038233952	0.9041764086894855
Enna	0.7677719493338347	1.294395862842014



CK02U-Attività degli studi di ingegneria

Professionisti


Area territoriale: Provincia	Valore della variabile indice di concentrazione della domanda	Valore della variabile indice di concentrazione dell'offerta
Catania	0.8888450070597652	1.2768329218349144
Ragusa	0.770323234199672	1.0469911953004722
Siracusa	0.6024065263108412	0.9095975762176084
Sassari	0.8389235136292745	0.8545409205728988
Nuoro	0.8431210385944992	1.3561340453641024
Cagliari	2.076684329244831	2.719594998043794
Pordenone	1.0019452308735137	0.7524730951008748
Isernia	1.7084647438845584	1.9122986546399223
Oristano	1.0688847830136152	1.4386095784867612
Biella	0.9588252693350214	0.7507738217535131
Lecco	1.3463252698456987	1.0088089419711541
Lodi	0.7616041194567393	0.569682796596861
Rimini	1.435460932751842	1.1598102177220626
Prato	1.0257397513236608	0.8050511054620797
Crotone	0.701964564436248	1.08325666762632
Vibo Valentia	0.7221862438326744	1.1081291901154309
Verbano-Cusio-Ossola	0.6938294984678379	0.563567577113595
Monza e della Brianza	0.7651038248913011	0.6127479743781441
Fermo	1.1795571696230835	1.14959476652549
Barletta-Andria-Trani	0.6345035677843702	0.9979711381987229
Sud Sardegna	0.7892078536808733	1.0906265000239488



CK03U-Attività tecniche svolte da geometri

Professionisti


Area territoriale: Provincia	Valore della variabile indice di concentrazione della domanda	Valore della variabile indice di concentrazione dell'offerta
Torino	1.0260957611324408	1.0232475339918226
Vercelli	1.4900359623612602	1.446867174576654
Novara	1.3764301491438231	1.1550353169033376
Cuneo	2.1446728932045613	1.9918422975258652
Asti	1.7957567900190974	1.6961471934630301
Alessandria	1.3672925654036812	1.3083674899210627
Valle d'Aosta/Vallée d'Aoste	2.34411947138293	2.3949195227832183
Imperia	1.9927160006938505	1.9743460622926232
Savona	1.6322710961569118	1.5905978574938828
Genova	1.3452069008520662	1.0694278705938558
La Spezia	1.992501126735897	1.8875712561522315
Varese	1.2217444096228216	1.0644411717697773
Como	1.2302074678703248	1.1016960087382355
Sondrio	3.091160521323425	2.4986399514480557
Milano	0.5731920548778943	0.4845729821947357
Bergamo	1.4693355178614622	1.1634746684989516
Brescia	1.7156553027374812	1.3229702474208376
Pavia	1.3470179444231185	1.215357685465681
Cremona	1.3471895500216404	1.1746900026928566
Mantova	1.4058320072849662	1.2099805221425768
Bolzano/Bozen	1.4132507923145166	0.7027255409401368
Trento	1.6989429571057963	1.1856080942715963
Verona	1.1555803023237041	1.0823094022907722
Vicenza	1.3901886903301317	1.280951094061663
Belluno	1.1400298625302652	1.1148420164246915
Treviso	1.187470255750299	1.0589845346715132
Venezia	0.8437979223621883	0.6890907844079251
Padova	1.1374648764504092	1.017282754004361
Rovigo	1.294833166711361	1.4240387910662116
Udine	1.323973042737149	1.2225359497659711
Gorizia	0.9241095291764686	1.0746232054576288
Trieste	0.9516288864834753	0.7875970865858009
Piacenza	1.6746551561801493	1.5436446126564431
Parma	1.3823405083350941	1.2382307929739853
Reggio nell'Emilia	1.4104256420416614	1.066442731492965
Modena	1.5466986901440452	1.07772744421011
Bologna	1.5284335531008075	0.9392925518064685
Ferrara	1.4970105282682016	1.2291103347655705
Ravenna	1.3658763824842777	1.0553251617381108
Forli-Cesena	1.5367845672929765	1.2949379346819587
Pesaro e Urbino	1.5756429091506308	1.374578495159573
Ancona	1.1225459469000323	1.1113741244312243
Macerata	1.9898877579579628	1.632050886839536



CK03U-Attività tecniche svolte da geometri

Professionisti


Area territoriale: Provincia	Valore della variabile indice di concentrazione della domanda	Valore della variabile indice di concentrazione dell'offerta
Ascoli Piceno	1.5929975904579525	1.6430412672388985
Massa-Carrara	1.4644689935742101	1.549166579096572
Lucca	2.236001557341067	2.283481530006235
Pistoia	1.6608977634191198	1.6277900093139452
Firenze	1.5970666930493544	1.4714585934846418
Livorno	1.5981096971688997	1.2603349364518779
Pisa	1.6417547000430663	1.5003987908523253
Arezzo	1.6154140329050597	1.7232456125575024
Siena	1.7836813228775785	1.4603323047050414
Grosseto	1.6206951523320263	1.743247582725246
Perugia	1.759412900360992	1.7488524897345759
Terni	1.3931718060228313	1.4139867189321633
Viterbo	1.4828043978567145	1.4103586440858542
Rieti	1.1317537457454925	1.4862493018804175
Roma	0.5277128523133595	0.6185024443508026
Latina	0.7297358131576673	0.9536681419307733
Frosinone	0.8123344641225207	1.1914918876592806
Caserta	0.2531589549955335	0.4887155639316673
Benevento	0.8758697671250494	1.345398265458956
Napoli	0.3139845672500061	0.4314907026178199
Avellino	0.7851021319554548	1.240010428635039
Salerno	0.5416445021318655	0.9689079937229482
L'Aquila	1.0485105348029882	1.491781917629173
Teramo	1.2094265171171137	1.460718323739558
Pescara	0.7757970439246143	0.9257873466155342
Chieti	0.8375953812561956	1.1220779875182583
Campobasso	0.921670171325263	1.4151415857434038
Foggia	0.4416019168934723	0.7196632299926091
Bari	0.5110133336446148	0.6940119620073196
Taranto	0.602909368995062	0.827819053182192
Brindisi	0.5740228045208721	0.8774412017926135
Lecce	0.7608188111884506	1.0994949689775195
Potenza	1.2013013751296084	1.8756825815073532
Matera	0.5861946314310075	0.8878886925680913
Cosenza	0.3744171430347946	0.7711598601194993
Catanzaro	0.6284510940245601	0.9359043067502345
Reggio di Calabria	0.2595979255524878	0.4417371224213375
Trapani	0.4655649109515715	0.6801767534861445
Palermo	0.3045083109345005	0.4542365776492269
Messina	0.470739283453106	0.8097427804842225
Agrigento	0.2621244292663849	0.4895847606902893
Caltanissetta	0.3725292053462462	0.5525158526048386
Enna	0.3502740774292366	0.6274628128570524



CK03U-Attività tecniche svolte da geometri

Professionisti

Area territoriale: Provincia	Valore della variabile indice di concentrazione della domanda	Valore della variabile indice di concentrazione dell'offerta
Catania	0.2769461626474943	0.5081706090675585
Ragusa	0.4325534323469027	0.7415864368981717
Siracusa	0.4341011206847212	0.4986074522776145
Sassari	1.5751864439499026	1.7145967319026332
Nuoro	0.814856022380145	1.2119257112608224
Cagliari	0.4271709779573516	0.5629410185225505
Pordenone	1.1478803180203565	1.0177463111673746
Isernia	0.9597977513759116	1.8807181884033317
Oristano	1.0107311048902936	1.2394798170477135
Biella	1.5776370433057214	1.6016470067902921
Lecco	1.153237622073926	0.9495455062765671
Lodi	1.4979829966828475	1.1028324939033551
Rimini	1.6520084114235005	1.3902496067414698
Prato	1.680567663374199	1.620761993452019
Crotone	0.327047117998446	0.5724013082781811
Vibo Valentia	0.3885124351038555	0.7255079354691232
Verbano-Cusio-Ossola	1.9605453094470395	1.766528592126949
Monza e della Brianza	0.9399184875862823	0.8076490025290499
Fermo	1.244268094153526	1.4862661803464485
Barletta-Andria-Trani	0.5971367813312075	0.7742068272073278
Sud Sardegna	0.7215144492113081	1.002489142534906



CK04U-Attività degli studi legali

Professionisti

Area territoriale: Provincia	Valore della variabile indice di concentrazione della domanda	Valore della variabile indice di concentrazione dell'offerta
Torino	0.8844721403605171	0.6966155269579056
Vercelli	0.4751109886192714	0.5121530362044616
Novara	0.5362931777568196	0.4957914887199004
Cuneo	0.4945370519465218	0.4146107182241652
Asti	0.5065592319949094	0.4827299711800244
Alessandria	0.5290364430876494	0.5017265840443563
Valle d'Aosta/Vallée d'Aoste	0.5817595373687635	0.448052943321557
Imperia	0.6026546381137154	0.6899347735375098
Savona	0.7436810591510122	0.7488004061950949
Genova	1.51058359814026	1.0868247420636208
La Spezia	0.8280750631427619	0.9479445488656749
Varese	0.705016211966966	0.6415213676721699
Como	0.8218236550764024	0.6617337995085482
Sondrio	0.4933377136791101	0.4134607190979686
Milano	2.673882238657191	1.3618275028508522
Bergamo	0.6749858264939143	0.5202873014044572
Brescia	0.750816453073314	0.5638002816506562
Pavia	0.6831032550985725	0.6535655352247137
Cremona	0.5127497239696504	0.4536956576807799
Mantova	0.5731688645476685	0.505623252163864
Bolzano/Bozen	0.9119709509771801	0.4031059949789945
Trento	0.7120077470005788	0.4672966973859005
Verona	1.0192779385823276	0.7230507049514285
Vicenza	0.7110487569712679	0.545909428458417
Belluno	0.5824185858352954	0.4679847730468232
Treviso	0.8156740876244548	0.6120264280542062
Venezia	0.8329339856758305	0.6465808727319998
Padova	1.1380370458056122	0.8133107245076625
Rovigo	0.4828179683456295	0.5523461220899076
Udine	0.7281330318528216	0.553158752423691
Gorizia	0.5405184955737432	0.4928586091714791
Trieste	0.8925202049945979	0.6297216898842101
Piacenza	0.686968251863179	0.6714319705521986
Parma	0.8139946865070334	0.7017495427960713
Reggio nell'Emilia	0.7439514605395793	0.5255824438123834
Modena	0.8919450158895604	0.6609641411673042
Bologna	1.518675677373747	1.1270450253711342
Ferrara	0.7060220225343455	0.6573128061168098
Ravenna	0.714394571406361	0.5850965703308669
Forlì-Cesena	0.6692865774068171	0.5993532378796969
Pesaro e Urbino	0.7708373468644982	0.7857805769513923
Ancona	0.8891077427105174	0.8238820344275314
Macerata	0.8337997196594528	0.9113093767192159



CK04U-Attività degli studi legali

Professionisti

Area territoriale: Provincia	Valore della variabile indice di concentrazione della domanda	Valore della variabile indice di concentrazione dell'offerta
Ascoli Piceno	0.7105836433513687	1.0661820190957452
Massa-Carrara	0.8297195279244717	1.0386924431181808
Lucca	0.8548895311934537	0.852153415673268
Pistoia	0.641362182500563	0.7318855636881
Firenze	1.3861065997026913	1.0746001537257535
Livorno	0.6891576982150976	0.7304987636199002
Pisa	0.8878308193207737	0.8867974976906745
Arezzo	0.6734340297590058	0.7132139413653104
Siena	0.7314377870860027	0.7284183482463958
Grosseto	0.7080727689738967	0.7418770964362233
Perugia	0.8743881308049788	0.9769942997749536
Terni	0.6917455893689278	0.8892514228484157
Viterbo	0.4980110247108328	0.6952001384366968
Rieti	0.6031810927358269	0.7901429648543539
Roma	1.9684689466294112	1.5106931950567202
Latina	0.6778268973900017	1.0289976674096464
Frosinone	0.7325326896418609	1.1705788983256487
Caserta	0.8169314018541763	1.4289776053422472
Benevento	0.8699708544241288	1.5787200900282252
Napoli	1.0597111720925814	1.5194832542790586
Avellino	0.7781760268524023	1.507096250374024
Salerno	0.9472815995133154	1.6118228665866714
L'Aquila	0.7563569849180056	1.1967320260128713
Teramo	0.7007284952911688	0.9950888667204169
Pescara	1.0463119784138355	1.3537925252269882
Chieti	0.6472453630375745	1.0227783962319532
Campobasso	0.807270338298332	1.2549639766433074
Foggia	0.6373278357001412	1.208678005888199
Bari	0.9651025378111262	1.3542665376141765
Taranto	0.7097316918272719	1.2718483773411815
Brindisi	0.5442879759087068	1.1090371510104613
Lecce	0.8865447750290182	1.4380472698423883
Potenza	0.6320201418219342	1.1480632697450763
Matera	0.6246418696934521	1.0711256710716148
Cosenza	0.7561800875429482	1.5687585031604538
Catanzaro	0.8510794159328463	1.5659165759997715
Reggio di Calabria	0.7970472108976709	1.7037024574223367
Trapani	0.5837892172711677	0.9648186047961704
Palermo	0.8340871201042279	1.1447415853799539
Messina	0.9524195433145657	1.5746677040442774
Agrigento	0.5011248705004185	1.0822847866841294
Caltanissetta	0.5796043969817195	1.078297194331296
Enna	0.5249707493373412	0.9721341975467191



CK04U-Attività degli studi legali

Professionisti


Area territoriale: Provincia	Valore della variabile indice di concentrazione della domanda	Valore della variabile indice di concentrazione dell'offerta
Catania	0.856288675743979	1.231120381405361
Ragusa	0.5870338143342335	0.9260809235524149
Siracusa	0.6069634160028368	1.0769185547463198
Sassari	0.6293700610709159	0.871032292346038
Nuoro	0.4005654337796384	0.7432437937861105
Cagliari	1.1600638609809168	1.3489058587754221
Pordenone	0.628964228190337	0.4630753438804566
Isernia	0.7335956154720834	1.418567759776715
Oristano	0.3638122685263929	0.5930089901429877
Biella	0.5208968748482959	0.4628883944661795
Lecco	0.6640467410273282	0.5251983783271248
Lodi	0.5256624536451537	0.4879240017792257
Rimini	0.9899768181174176	0.8922055600890647
Prato	0.7751162767940332	0.7380966320657414
Crotone	0.6828030135377723	1.3171252695158686
Vibo Valentia	0.6410461110865742	1.4915762009646805
Verbano-Cusio-Ossola	0.5028621237070111	0.4829245311862997
Monza e della Brianza	0.7454000315923485	0.677755307855274
Fermo	0.7325137512704342	0.9792184836978277
Barletta-Andria-Trani	0.6261741537761456	1.1136074157600175
Sud Sardegna	0.1548302240770044	0.2852007088476804



CK05U-Servizi forniti da dottori commercialisti, ragionieri, periti commerciali e consulenti del lavoro

Professionisti

Area territoriale: Provincia	Valore della variabile indice di concentrazione della domanda	Valore della variabile indice di concentrazione dell'offerta
Torino	1.103756221840696	0.8910923432692975
Vercelli	0.7632580670201322	0.6027556556689582
Novara	1.0431654057597404	0.7745714445959508
Cuneo	1.1868864544959274	0.7506737025317678
Asti	0.8969551108365275	0.6011335178401865
Alessandria	0.8539047659555887	0.7044917124561606
Valle d'Aosta/Vallée d'Aoste	1.3200556135320336	1.0239966198701096
Imperia	1.0216141333651971	1.0224047794223965
Savona	0.9615347497953222	0.9272454462679168
Genova	1.2051163226973396	1.0518319752596683
La Spezia	0.8409233736203541	0.8816357422427487
Varese	1.2445810113243665	0.9078428734723331
Como	1.31857743282138	0.9608273002687042
Sondrio	1.3252093883041132	0.7887969397061897
Milano	2.0069906174943277	1.242345365322226
Bergamo	1.3567856154362299	0.8574595680501863
Brescia	1.3278575866948603	0.9717196865970025
Pavia	0.9757170418000098	0.8226727860315031
Cremona	1.158275072696074	0.6907324118060041
Mantova	1.1365299045167931	0.8737295158392479
Bolzano/Bozen	1.6203359750159083	0.8460357219083268
Trento	0.990386520467557	0.7411376834170014
Verona	1.3653430273789156	1.0119015837590157
Vicenza	1.3846753639036706	1.0751440551853317
Belluno	0.6800082409815418	0.6035161970762039
Treviso	1.4123610321317928	1.011310839187614
Venezia	1.2160224798203407	0.8486639533346563
Padova	1.4025084525842082	1.0853749485328765
Rovigo	0.9008621459665257	0.8495758600609186
Udine	1.2076254609441655	0.8953679287738975
Gorizia	0.6560788451009473	0.6363107079957878
Trieste	0.8448321698379786	0.767060718645311
Piacenza	1.1513723606742294	0.9004258781903756
Parma	1.552831106678123	1.0696685832406254
Reggio nell'Emilia	1.326867724806205	0.8127445493472427
Modena	1.4034419613549733	0.9231591782070352
Bologna	1.6115562215177968	1.2609027142293214
Ferrara	0.9017917515291266	0.7425448344296904
Ravenna	1.028822021621098	0.7294488776332321
Forli-Cesena	1.1926863256710694	0.8771445426647707
Pesaro e Urbino	1.2451185291026088	1.0330683892793981
Ancona	0.8978854801677825	0.9179793810972086
Macerata	1.218324746471605	1.3376016526171763



CK05U-Servizi forniti da dottori commercialisti, ragionieri, periti commerciali e consulenti del lavoro

Professionisti

Area territoriale: Provincia	Valore della variabile indice di concentrazione della domanda	Valore della variabile indice di concentrazione dell'offerta
Ascoli Piceno	0.8644785886091548	1.1009913443685326
Massa-Carrara	0.9335038841359862	1.051490026711824
Lucca	1.2623741595942237	1.1439107457964919
Pistoia	1.0747537228555168	1.1678248434640432
Firenze	1.4029041319777908	1.164447960833849
Livorno	1.0067957337227922	0.8644737894718056
Pisa	1.1348553870942029	1.042835704028145
Arezzo	1.1546913400765522	1.049530385898554
Siena	1.0164248117516526	0.9276151499826194
Grosseto	0.8535991887454673	0.8172504917870828
Perugia	1.0628483392078	1.030526055825004
Terni	0.6765728310208236	0.9155642277684395
Viterbo	0.6939981831503844	1.1136768649047513
Rieti	0.4187303387524808	0.7692407726836485
Roma	1.0749291592830665	1.2065194912781894
Latina	0.686185015652008	1.0984294678015958
Frosinone	0.5905317335263989	0.9390265833172595
Caserta	0.3761673218855168	0.8556360975490872
Benevento	0.5031618677987199	1.1426246906164452
Napoli	0.600538685526606	1.0425619874032719
Avellino	0.4982096447929438	1.12129098854349
Salerno	0.5789872787398151	1.1875950354398932
L'Aquila	0.587777434279626	1.0556689066312337
Teramo	0.7384869421215622	1.258266140785668
Pescara	0.938786009473868	1.5404552680254198
Chieti	0.6516008375094309	1.0683217805042167
Campobasso	0.5026610704566786	1.0207259036657979
Foggia	0.4416867613464048	1.0048038532081647
Bari	0.7423938466400429	1.121251936584003
Taranto	0.4979450835663447	0.9865113562716572
Brindisi	0.4448753590334095	0.9439528645206202
Lecce	0.5681059376645659	1.211975303239263
Potenza	0.5035261184944965	0.9238120596487169
Matera	0.5560092755571754	0.9026736433212984
Cosenza	0.3993752219838601	1.069109663451332
Catanzaro	0.498051538350345	1.0471881327133532
Reggio di Calabria	0.3776739242785184	0.905086171335204
Trapani	0.4510184906271818	0.9376895973680174
Palermo	0.4954439112478099	0.8216890652612759
Messina	0.4749980191484257	1.0034697277948252
Agrigento	0.3711095934375284	0.8169574184729318
Caltanissetta	0.3979613292172724	0.7785583861848973
Enna	0.3202958318313101	0.6460862354386143



CK05U-Servizi forniti da dottori commercialisti, ragionieri, periti commerciali e consulenti del lavoro

Professionisti

Area territoriale: Provincia	Valore della variabile indice di concentrazione della domanda	Valore della variabile indice di concentrazione dell'offerta
Catania	0.4981562576662653	0.9181906825100471
Ragusa	0.5327439556159533	0.9320843862980536
Siracusa	0.3801412474045546	0.8532267549142054
Sassari	0.7252935178937865	1.0070932806199333
Nuoro	0.4350982679454935	0.7789138736770754
Cagliari	1.015886054098038	1.3116744485692164
Pordenone	1.0654890144260392	0.8408981109259933
Isernia	0.5974824824452055	1.154545205157056
Oristano	0.4359117527366835	0.6481590540039113
Biella	1.0705266141571623	0.844332756007661
Lecco	1.3235030037426239	0.8430965583341762
Lodi	0.671909496726818	0.5905034806812827
Rimini	1.2766125956266914	1.1064410457151992
Prato	1.4080826618878175	1.208918343924276
Crotone	0.3745823612231107	0.8369995231734343
Vibo Valentia	0.3555971659334347	0.8036150611798318
Verbano-Cusio-Ossola	0.7098909115553312	0.60013025161568
Monza e della Brianza	1.255626612302279	0.9663404402070831
Fermo	1.0349710556357485	1.3759815152081945
Barletta-Andria-Trani	0.5908670686547771	1.044666796303103
Sud Sardegna	0.2609237705853199	0.4581973883603268



CK06U-Servizi forniti da revisori contabili, periti, consulenti ed altri soggetti che svolgono attività in materia di amministrazione, contabilità e tributi (lavoro autonomo)

Professionisti

Area territoriale: Provincia	Valore della variabile indice di concentrazione della domanda	Valore della variabile indice di concentrazione dell'offerta
Torino	1.0526924695884803	0.9378914572361444
Vercelli	0.7327562717890355	0.556814208192725
Novara	0.744865815595147	0.8785908078046949
Cuneo	0.863982190417227	0.676870739775451
Asti	0.6491350487667	0.6411430494040928
Alessandria	0.7874406875982254	0.7894187619510774
Valle d'Aosta/Vallée d'Aoste	1.4328248493799292	1.1363621469364933
Imperia	0.7761459970589119	1.196509199626986
Savona	0.9548082008292489	1.2256635761988612
Genova	1.3575143269599967	1.1349386318941441
La Spezia	1.0662513611290785	1.1613287253915172
Varese	1.4987861607251012	1.1251240980203068
Como	2.1240962036309954	1.6325935900307924
Sondrio	1.2818842821880576	1.1317515499681476
Milano	2.322298883053144	1.3379708370188503
Bergamo	1.4915766011052145	0.8897389852058584
Brescia	1.0986167892195107	0.9593120647917148
Pavia	0.9172502360869372	0.9334181992343384
Cremona	0.9821467607473997	0.7687609159559268
Mantova	1.4629105738492405	1.0903398651224523
Bolzano/Bozen	1.9174818881361793	1.3590150041812512
Trento	0.9744587631505792	0.9962251442694182
Verona	0.8930520380353045	0.9181112330496992
Vicenza	1.8346887663790081	1.4429474932026998
Belluno	0.7695717409485153	0.6887892852707158
Treviso	1.163775667570552	1.052717385700978
Venezia	1.1994871730390764	1.0507008731281173
Padova	1.2753569083805445	1.274247118177289
Rovigo	1.4094492881483816	1.2533898296358361
Udine	0.8734230018002593	0.9043666661197861
Gorizia	0.8156633068276383	0.9121326856141309
Trieste	0.8393135534188068	0.7707739155825029
Piacenza	1.023417898123815	1.1078106727162924
Parma	1.5654312792740022	1.2077260413429656
Reggio nell'Emilia	1.1348099609127238	0.9455904286846131
Modena	1.2330337581153994	1.0311893618790209
Bologna	1.4736681147491788	1.3495990848852704
Ferrara	0.773128414712173	0.8125854923627774
Ravenna	1.1034598518754584	0.9475778051091562
Forlì-Cesena	0.6920991172202186	0.7421416735204367
Pesaro e Urbino	0.9024125376176926	0.743144760047045
Ancona	0.8530549051828143	0.866183572426584
Macerata	1.756323902126427	1.769412616476448



CK06U-Servizi forniti da revisori contabili, periti, consulenti ed altri soggetti che svolgono attività in materia di amministrazione, contabilità e tributi (lavoro autonomo)

Professionisti

Area territoriale: Provincia	Valore della variabile indice di concentrazione della domanda	Valore della variabile indice di concentrazione dell'offerta
Ascoli Piceno	0.9825665054557386	1.2503328042959225
Massa-Carrara	0.8249872781573041	1.0886998434144108
Lucca	1.1171938603834781	1.2263334188295032
Pistoia	1.0421863514571499	1.0163478142778362
Firenze	1.8109135211452605	1.625503402995147
Livorno	0.796825013651624	0.9207432661192545
Pisa	1.009985973460534	1.1142279536806066
Arezzo	1.192002225459851	1.123696176021483
Siena	0.7200487491849722	1.0044757879026625
Grosseto	1.0189019214440551	0.8664654571585954
Perugia	1.1310383889616666	1.2153117589093403
Terni	1.021662935257921	1.253008616871828
Viterbo	0.7481452971695812	1.222486105512409
Rieti	0.6591050745558213	0.975468359889407
Roma	0.9909390001264731	1.1042248618143486
Latina	0.7813092795755842	0.9545303120437213
Frosinone	0.5883457056406932	0.8246176153872569
Caserta	0.2844555842548502	0.5125971386538942
Benevento	0.3331722456348272	0.6876816955770055
Napoli	0.4365059348519892	0.631352884725205
Avellino	0.5054628769588829	0.9152918270889564
Salerno	0.4146695275365088	0.8318846375362192
L'Aquila	0.5554301325868851	0.8059001080531147
Teramo	0.7103411682176666	1.0275763371657067
Pescara	0.9469673793341505	1.3964072567283141
Chieti	0.8464915201495844	1.3399368823157858
Campobasso	0.7234864742707386	1.379713467696501
Foggia	0.3050182500494385	0.5488674919971713
Bari	0.3853805460456868	0.6307905027887609
Taranto	0.3479214086741756	0.7227247423242744
Brindisi	0.2581182968970025	0.5579620971557967
Lecce	0.2907968464765349	0.6374061304509516
Potenza	0.5262794532973966	0.794900812577736
Matera	0.2938598918914506	0.5172327299306317
Cosenza	0.3626559989299832	0.7741706227873575
Catanzaro	0.4405258722802003	0.7496747246274681
Reggio di Calabria	0.5042693189183854	0.6784448641049
Trapani	0.5354379798156848	1.1531793433784336
Palermo	0.5072950228484892	0.8349260915626617
Messina	0.2700163835599056	0.638116968171872
Agrigento	0.524348755507208	0.9780503226836441
Caltanissetta	0.4584564537109503	0.8322651517996099
Enna	0.3519989725671099	0.7451277111036284



CK06U-Servizi forniti da revisori contabili, periti, consulenti ed altri soggetti che svolgono attività in materia di amministrazione, contabilità e tributi (lavoro autonomo)

Professionisti

Area territoriale: Provincia	Valore della variabile indice di concentrazione della domanda	Valore della variabile indice di concentrazione dell'offerta
Catania	0.3773302058224652	0.7228098378454594
Ragusa	0.4076341015724594	0.5641648609993067
Siracusa	0.3732003895531004	0.6146599365983657
Sassari	0.9978897445552496	1.3698450861419509
Nuoro	1.0613392179348986	1.560463495093636
Cagliari	1.171607844400208	1.6287141926932842
Pordenone	0.7478077598716875	0.8927468240383232
Isernia	0.8231594369317488	1.705589015010253
Oristano	1.133643176267615	1.677343858358341
Biella	0.6889546400897935	0.8064229260047887
Lecco	1.9782262954938217	1.4190530362330478
Lodi	0.9838868055171432	0.9635138733282033
Rimini	0.7992853485625231	0.977231635638561
Prato	1.4198118165562617	1.448064084439088
Crotone	0.4412799501875324	0.3804263657385584
Vibo Valentia	0.2330223660321841	0.5670838448285854
Verbano-Cusio-Ossola	1.133555210306765	0.7757414912288582
Monza e della Brianza	1.9774250045825998	1.3632659862374061
Fermo	1.7776708833796813	1.724582464809422
Barletta-Andria-Trani	0.340315404935559	0.5047630721256391
Sud Sardegna	0.722092912517962	1.050699949519059



CK10U-Studi medici e laboratori di analisi cliniche

Professionisti

Area territoriale: Provincia	Valore della variabile indice di concentrazione della domanda	Valore della variabile indice di concentrazione dell'offerta
Torino	1.2101614655641502	1.0425814714248012
Vercelli	0.8059886253644247	0.7074323822935734
Novara	1.041058425562917	0.9327901063127407
Cuneo	0.8169031277210588	0.7423140774871806
Asti	0.7809832824607186	0.6944594920495591
Alessandria	0.945021633041999	0.813813760535465
Valle d'Aosta/Vallée d'Aoste	0.9687733077852597	0.8548383956961461
Imperia	0.7679255924816349	0.7474457661272761
Savona	1.2093359616229407	0.9668998053021461
Genova	1.1919997178078259	1.2831519078213331
La Spezia	0.8931426445993482	0.9116942029592348
Varese	1.049907319982302	0.9229550756976359
Como	0.9216869829846029	0.780591947320079
Sondrio	0.6821821738221386	0.693163888013778
Milano	1.399898252212872	1.1686594265505013
Bergamo	0.8603418276319799	0.8053225939397972
Brescia	1.025945208860738	0.9079704998301503
Pavia	1.1608939456313276	1.1759532350881678
Cremona	0.7441115804187065	0.7448872403655018
Mantova	0.7203325356377762	0.6512932099728616
Bolzano/Bozen	1.1869568092531455	0.53645486187547
Trento	0.8895357846948528	0.781728940718536
Verona	1.2067788830597315	1.0227534442111608
Vicenza	0.8927178595808548	0.7095060440851596
Belluno	0.7482849369229304	0.7133937344777617
Treviso	0.8921245532640683	0.6905669185023672
Venezia	0.8442643872871124	0.6893822967589337
Padova	1.5055186197720718	1.2477253760829643
Rovigo	0.800595154954475	0.6713324496920217
Udine	0.9447178792395251	0.8634468253871111
Gorizia	0.7361667478317769	0.6900768820990448
Trieste	1.2297467707908323	1.2145853425670725
Piacenza	0.967472226919924	0.8543168767357904
Parma	1.3494097270188674	1.3144035337663829
Reggio nell'Emilia	0.7325353613658564	0.6604905925765401
Modena	1.11539827403126	0.9793486760349764
Bologna	1.5037086967814506	1.3878135896656596
Ferrara	1.042301027900826	1.031368609998147
Ravenna	1.0160282366661872	0.8356402040285795
Forlì-Cesena	0.9816106502693902	0.7918703604974242
Pesaro e Urbino	0.9212503855172943	0.8440422179919672
Ancona	0.947361891155144	1.0369337383897181
Macerata	0.8063543096634961	0.8595118501300094



CK10U-Studi medici e laboratori di analisi cliniche

Professionisti

Area territoriale: Provincia	Valore della variabile indice di concentrazione della domanda	Valore della variabile indice di concentrazione dell'offerta
Ascoli Piceno	0.9089751582230009	0.9700218123277183
Massa-Carrara	0.8097624903251949	0.8754749859181029
Lucca	1.128365790787233	1.0560389153613143
Pistoia	0.8559193297001302	0.9238758534956923
Firenze	1.271069159976609	1.282762166422837
Livorno	0.835794097462134	0.8743947199749016
Pisa	1.2676059163225584	1.3718591804904283
Arezzo	0.905791502392604	0.9056968618932956
Siena	1.2616450177507856	1.3690392618377714
Grosseto	0.7985114687324201	0.8515135739264639
Perugia	0.9709316264895264	1.0650785608374451
Terni	0.9449315345175314	1.0347066912964935
Viterbo	0.6944149642390292	0.8099771346238185
Rieti	0.7031405332540229	0.8797883311873204
Roma	1.4101541475273984	1.4599629213785954
Latina	0.8611397345251549	0.9107437218487041
Frosinone	0.753231255849884	0.8393847953058318
Caserta	0.7421824872157438	0.9303085011660659
Benevento	0.7696484733558252	0.9773537979272776
Napoli	0.7913452426161344	0.9107464499553092
Avellino	0.7512635123911595	1.0161437562992353
Salerno	0.7764431310880329	0.9321165702348333
L'Aquila	1.0017000961200193	1.123131149756373
Teramo	0.7939796082367271	0.799592135377787
Pescara	1.084692130773391	1.234853408490742
Chieti	0.8197017944899492	1.0528436736149585
Campobasso	0.9007490532923846	1.044228509929873
Foggia	0.7470623436810235	0.8560860875203201
Bari	1.0028771702309478	1.0489309242603146
Taranto	0.7640935809485947	0.7880367654944953
Brindisi	0.7167836510809785	0.8107085799990412
Lecce	0.914304565853301	1.008826142181454
Potenza	0.6943437622519067	0.8540878169650198
Matera	0.6658935262587931	0.8151599463448889
Cosenza	0.6913951997248243	0.8492107573100169
Catanzaro	0.7902618622029024	0.9482787268425428
Reggio di Calabria	0.7200049750637848	0.9547635133862751
Trapani	0.8043090724494533	1.0096582970744075
Palermo	0.9716876202684511	1.1744558071456779
Messina	0.9067589651582069	1.2231151353613785
Agrigento	0.7064484812248534	0.9567549947301989
Caltanissetta	0.6587398514996959	0.9013325651655355
Enna	0.613671866804433	0.8387801284964804



CK10U-Studi medici e laboratori di analisi cliniche

Professionisti

Area territoriale: Provincia	Valore della variabile indice di concentrazione della domanda	Valore della variabile indice di concentrazione dell'offerta
Catania	1.0105147039584037	1.2250627207496656
Ragusa	0.7819603063850024	0.8525669233623897
Siracusa	0.7549404271837072	0.8831882105650193
Sassari	0.8351844555267761	1.0509192891294574
Nuoro	0.5709909786074113	0.7348569519760371
Cagliari	1.336937684530091	1.7714459164359124
Pordenone	0.9087099893299339	0.7550345920818932
Isernia	0.9565277595686772	1.189250799128309
Oristano	0.6719711361560394	0.7683217132646225
Biella	0.809763504722474	0.7634037776304524
Lecco	0.9516920313562853	0.8802864700525288
Lodi	0.5506913059106046	0.5838636852970357
Rimini	1.120830236077312	0.9803748600269337
Prato	0.7531221359833835	0.7462104188239499
Crotone	0.5692829657418226	0.6948788860827482
Vibo Valentia	0.632397496102156	0.891257220696701
Verbano-Cusio-Ossola	0.9414406739857403	0.7783529246349336
Monza e della Brianza	0.8870947296439894	0.8538026410487889
Fermo	0.7406303375882721	0.7971881513098154
Barletta-Andria-Trani	0.781009904701398	0.7707034874130398
Sud Sardegna	0.4563470031141196	0.5607170171884768



CK16U-Amministrazione di condomini, gestione di beni immobili per conto terzi e servizi integrati di gestione agli edifici

Professionisti

Area territoriale: Provincia	Valore della variabile indice di concentrazione della domanda	Valore della variabile indice di concentrazione dell'offerta
Torino	1.5350131248214034	1.3570415885142186
Vercelli	0.5980052418365971	0.6207717561319739
Novara	0.6191765736910445	0.8454347066336046
Cuneo	0.568864209590568	0.6272820735908098
Asti	1.3485647770613984	0.909458580583943
Alessandria	0.5829344416834649	0.9018560067859253
Valle d'Aosta/Vallée d'Aoste	1.68645280792197	1.6911333181473782
Imperia	1.235128146412254	1.293446878106216
Savona	2.3473170624738433	2.368201079311305
Genova	1.9751109569022118	2.1158182999076773
La Spezia	0.9244911546183785	1.617804361682181
Varese	0.9797265578044216	0.9058416754418274
Como	1.0199340833309345	0.9634088866339352
Sondrio	0.9012856167498422	0.764678442640571
Milano	3.4247873310887917	1.5472747062620873
Bergamo	1.1446926073428236	0.9130046189926178
Brescia	0.8810128676838751	0.787098847785729
Pavia	0.8033014606814886	0.8478025012536448
Cremona	0.4369139331480408	0.5541737175670804
Mantova	0.370822286429599	0.4813421588442958
Bolzano/Bozen	1.327896911058713	1.012192092480957
Trento	1.0780439423957073	0.9592365074703729
Verona	0.919145635475896	0.9029134660782175
Vicenza	0.6080612224024176	0.5967367678287991
Belluno	1.0573985451150558	1.0366730099682244
Treviso	0.7923783117714168	0.6280538788593234
Venezia	1.1408342089360923	0.9939495068375033
Padova	0.8671853024645831	0.7588249160892984
Rovigo	0.3549393888893498	0.509846980247634
Udine	0.842618240527431	0.7250057123105966
Gorizia	1.1579911002554322	0.8824551697513067
Trieste	2.2854371133548597	1.0973590211725766
Piacenza	0.4749020973576089	0.6563510749644167
Parma	1.1129821955488823	1.0381599455501436
Reggio nell'Emilia	1.1711688145945869	0.8435597906265967
Modena	1.3130137406110691	0.8389230066917907
Bologna	2.372251881979293	1.3115341295506506
Ferrara	1.1029924143778795	0.8814374154066535
Ravenna	1.2834279619242426	0.6556260107715225
Forlì-Cesena	0.9914779466476927	0.6392843658943306
Pesaro e Urbino	0.836318297829249	0.7159554802469474
Ancona	0.9416642678519984	0.8974164585500984
Macerata	0.5861346432363177	0.7379734409127325



CK16U-Amministrazione di condomini, gestione di beni immobili per conto terzi e servizi integrati di gestione agli edifici

Professionisti

Area territoriale: Provincia	Valore della variabile indice di concentrazione della domanda	Valore della variabile indice di concentrazione dell'offerta
Ascoli Piceno	0.5244227852434644	0.9622227629066614
Massa-Carrara	0.6832802416166538	1.2695185233287873
Lucca	0.6980182468125008	0.6554116946566075
Pistoia	0.5201935005717441	0.4230388602785584
Firenze	1.4668947551516531	1.1211269581760122
Livorno	1.2884157651831594	1.404505693424121
Pisa	0.5482138272956063	0.719850942460411
Arezzo	0.4290334428159185	0.5817520715856339
Siena	0.9469541363076095	0.7429001882226288
Grosseto	0.95058024935913	1.550806508919901
Perugia	0.5909606456265345	0.7632190493248883
Terni	0.3690013790566439	0.981156931810119
Viterbo	0.3410281646457432	0.7775590464073411
Rieti	0.3074675831544947	0.6644019724662368
Roma	1.5242072762181487	1.8282950913068583
Latina	0.4041913835669658	0.8650256508464207
Frosinone	0.3484973457888068	0.5640030471690343
Caserta	0.2856947481185769	0.5591195328768468
Benevento	0.1398207209211875	0.4327919083212668
Napoli	0.4652254800271366	0.8501245899627204
Avellino	0.1139062909059512	0.4871441902067374
Salerno	0.2714028787925104	0.763343598526046
L'Aquila	0.4604596150826828	1.2727113382940727
Teramo	0.836944109038237	1.2075319161904783
Pescara	0.9065833887316386	1.3579295491983308
Chieti	0.5371392444139155	0.9482413446581305
Campobasso	0.3192981317010254	0.9772043200246533
Foggia	0.3192334255966358	0.9488774470801796
Bari	0.9749694088743552	1.3942118144572004
Taranto	0.247576661965032	0.9865969909506855
Brindisi	0.198024168324876	0.5783940016749415
Lecce	0.4255098807397634	0.5077577225155842
Potenza	0.5386918516360604	0.399191795776383
Matera	0.2885057712530387	0.8125679874487491
Cosenza	0.357375514884439	0.7872821066755508
Catanzaro	0.2206536287352285	0.5204455027125262
Reggio di Calabria	0.1735189437816669	0.32688188230666
Trapani	0.3040167624560105	0.551091590196754
Palermo	0.5629033890694829	1.0432216877277245
Messina	0.3676919262973652	0.8482366648564768
Agrigento	0.1532120687728256	0.4315616531365782
Caltanissetta	0.2072612589293995	0.6548888069479278
Enna	0.1055074297239956	0.392245671195185



CK16U-Amministrazione di condomini, gestione di beni immobili per conto terzi e servizi integrati di gestione agli edifici

Professionisti


Area territoriale: Provincia	Valore della variabile indice di concentrazione della domanda	Valore della variabile indice di concentrazione dell'offerta
Catania	0.4851275655377417	0.7857895326933675
Ragusa	0.2218248716621254	0.4589757215851894
Siracusa	0.263574497692852	0.7174715611220349
Sassari	1.2042357730137334	1.5132867930020557
Nuoro	0.2821456090779859	0.2929646339680465
Cagliari	1.1834826481973069	1.537044887565401
Pordenone	0.428522610407406	0.6097276478054556
Isernia	0.251345097418083	0.6937900629839698
Oristano	0.3380354723569229	0.2950489316469504
Biella	0.7830793025245774	0.4592451585821821
Lecco	0.7699370137131559	0.9955204434824187
Lodi	0.7207911102151268	0.8451051917323563
Rimini	0.7251804684949313	0.6720836287812194
Prato	1.4938626878876584	0.9361456998564304
Crotone	0.1914268084314045	0.5330199666856794
Vibo Valentia	0.06661596731300796	0.295264292972488
Verbano-Cusio-Ossola	0.728210497352512	0.9196081956587331
Monza e della Brianza	1.4929948818395014	1.2656976999726612
Fermo	0.4068491026982582	0.5942254137102101
Barletta-Andria-Trani	0.4292035907831644	1.1586181179758428
Sud Sardegna	0.1831101751045498	0.3070625777254974



CK17U-Periti industriali

Professionisti

Area territoriale: Regione	Valore della variabile indice di concentrazione della domanda	Valore della variabile indice di concentrazione dell'offerta
Piemonte	0.9530445885233968	0.8951519310866786
Valle d'Aosta/Vallée d'Aoste	1.9232048380299862	1.7647769591147464
Lombardia	1.241509463011888	1.0804084986350273
Trentino-Alto Adige/Südtirol	3.0967159431215223	2.171933748176023
Veneto	1.9061794876961184	1.704861330840834
Friuli Venezia Giulia	3.2429797437081014	3.152592084215538
Liguria	0.5269158724507833	0.6620910835598509
Emilia Romagna	2.090039080344391	1.5887432590741484
Toscana	1.763987280848543	1.8137599839920409
Umbria	1.181411141249551	1.179642622454592
Marche	0.8741040369594073	0.9672599334372154
Lazio	0.2827066493659937	0.4170758244089046
Abruzzo	0.4928735658333879	0.9128301036342638
Molise	0.3588735573734178	0.4381900257384813
Campania	0.2469007832847995	0.4766925379049242
Puglia	0.2157354661600383	0.4383132474530163
Basilicata	0.3011254690875356	0.5898718126975813
Calabria	0.1070487307800402	0.2503915643011916
Sicilia	0.2063558147402045	0.412775113197904
Sardegna	0.6764645330327026	1.156447392781439



CK18U-Attività degli studi di architettura

Professionisti

Area territoriale: Provincia	Valore della variabile indice di concentrazione della domanda	Valore della variabile indice di concentrazione dell'offerta
Torino	1.4416977454247508	1.2286674924936
Vercelli	0.914202003534294	0.8463286029707543
Novara	1.0643971120565856	0.9461937793058186
Cuneo	1.2687132345641026	1.0459912104495197
Asti	1.139479184631782	0.9748342789983706
Alessandria	0.7368045069477613	0.789495304013662
Valle d'Aosta/Vallée d'Aoste	1.7492514112690687	1.4180317488946539
Imperia	1.1973397762729012	0.9778533749500777
Savona	1.1250877704929843	1.133308526729622
Genova	1.4273695245477638	1.4279447161515377
La Spezia	1.0119007814583465	1.1274180729383227
Varese	1.2602941385019644	1.1022014008026049
Como	1.4631333439710794	1.2304899373151672
Sondrio	1.196291716317742	0.8739090648705141
Milano	2.099924644109555	1.6241011823348503
Bergamo	1.2758688147194686	0.9634367699310672
Brescia	1.1384600308567543	0.8316800852722943
Pavia	0.676143070044179	0.6079610686927965
Cremona	0.9857839061951387	0.8514833948927211
Mantova	0.902612165933884	0.7701393859778686
Bolzano/Bozen	2.2023648279143493	0.9770002516880976
Trento	1.1911568539379347	0.8857028617427101
Verona	1.2355335277899377	1.0712194457710587
Vicenza	1.1049128526663643	0.9369429964971071
Belluno	1.3024254751668576	1.0802455433144178
Treviso	1.257681791082646	1.1686895872097676
Venezia	1.9421785826810496	1.4688211057000349
Padova	1.38404828855734	1.1551544372415241
Rovigo	0.5317269555185072	0.542212536734481
Udine	0.9253334821799308	0.8497097273066074
Gorizia	0.6481258644074421	0.6729764377730277
Trieste	1.0288769313712536	0.8441134808347638
Piacenza	1.0439814572206734	0.8968948920814956
Parma	1.038627546258516	0.9942062518780341
Reggio nell'Emilia	0.836917886741333	0.6849798796802843
Modena	0.6956178457972649	0.6067618557980456
Bologna	0.990139159580267	0.8329721241228638
Ferrara	0.6295551486554817	0.5821778728632558
Ravenna	0.8786225333388217	0.7364708314456149
Forlì-Cesena	1.0169242901163709	0.8934102727466001
Pesaro e Urbino	0.646037404655578	0.7035735702693303
Ancona	0.584698882920016	0.6491311300346291
Macerata	0.8369354503613659	0.8867736101290965



CK18U-Attività degli studi di architettura

Professionisti


Area territoriale: Provincia	Valore della variabile indice di concentrazione della domanda	Valore della variabile indice di concentrazione dell'offerta
Ascoli Piceno	1.1758997122217554	1.301278103987162
Massa-Carrara	0.8517272429284273	0.9775518259817264
Lucca	0.8368528014197987	0.9013839245892675
Pistoia	0.713381310295378	0.8695707696204098
Firenze	1.8656845512664435	1.901764293308824
Livorno	0.5976209533226924	0.6733990420828365
Pisa	0.8818228439024782	0.9094317867021621
Arezzo	1.1054530975844536	1.1745728298919849
Siena	0.9917349135474354	1.0471245334607646
Grosseto	0.8872132471377405	0.8743665942571827
Perugia	0.6697604870504078	0.7420107466866371
Terni	0.7233382017639143	0.8523092137798566
Viterbo	1.013247849279835	0.9081473050812229
Rieti	0.6170297847555679	0.8858600161303533
Roma	1.2330021946205025	1.4414577098696784
Latina	0.69248016067379	0.86938535936617
Frosinone	0.5958955136387463	0.7981713891210772
Caserta	0.6307394731502384	0.869045933867292
Benevento	0.6517068700109282	1.0813820030744248
Napoli	0.5409406909741148	0.7531589643806927
Avellino	0.6714585125071263	1.1119142965730089
Salerno	0.5394283448510134	0.9326742746161918
L'Aquila	1.0605380156592048	1.0155872970717357
Teramo	0.8225056315031568	1.0341318841437523
Pescara	1.2965369453786755	1.6448821781604117
Chieti	0.829232150260373	1.1282543469973292
Campobasso	0.767312315828565	1.1327234712318237
Foggia	0.38249604176493	0.6108722182412037
Bari	0.6076864322357527	0.8219859763458562
Taranto	0.2964946288551777	0.5082416102658287
Brindisi	0.3581773519132039	0.5482889917522571
Lecce	0.6930179586292378	0.8698610910172755
Potenza	0.4968157336529054	0.9225669296410853
Matera	0.6064903574617658	0.9221905151328187
Cosenza	0.2674614619214478	0.6058785955793761
Catanzaro	0.5836757015770967	0.9685967605639477
Reggio di Calabria	0.581106344706768	1.099121371919689
Trapani	0.5929716328786179	0.8426656141767809
Palermo	0.657879700010506	0.8340534412257158
Messina	0.495049057739015	0.8549229584046574
Agrigento	0.572147945171305	0.8721050376561374
Caltanissetta	0.4498913485064249	0.6462488509042089
Enna	0.3973286711462945	0.6576979726035189



CK18U-Attività degli studi di architettura

Professionisti

Area territoriale: Provincia	Valore della variabile indice di concentrazione della domanda	Valore della variabile indice di concentrazione dell'offerta
Catania	0.3178815221345962	0.4718157037025953
Ragusa	0.5993045398512221	0.8787135433947402
Siracusa	0.6260905796232291	0.8229497797693057
Sassari	0.7250763432191049	0.7872658462674444
Nuoro	0.4424752589251894	0.6293248429667586
Cagliari	0.3948657686387372	0.4740644337701103
Pordenone	0.9896835616063921	0.8667606150085282
Isernia	0.9911892462541985	1.2411003328157617
Oristano	0.4955956953245382	0.5818959635492548
Biella	0.7441378549271336	0.7799796377585858
Lecco	1.712585971052721	1.2567035847744499
Lodi	0.8479463200697573	0.8246833832603575
Rimini	0.9814582901172875	0.8924594257179721
Prato	0.6315200907224393	0.7760227624567758
Crotone	0.5217388377195971	0.5960590946250689
Vibo Valentia	0.6410752477753504	1.0088090991193324
Verbano-Cusio-Ossola	1.228294441570607	1.0297901105032456
Monza e della Brianza	1.5535396940391895	1.313271902468595
Fermo	0.7418304322550497	0.7409399758104275
Barletta-Andria-Trani	0.3841623491755896	0.5980427492370527
Sud Sardegna	0.1506025574528222	0.2415902479111951



CK19U-Attività professionali paramediche indipendenti

Professionisti

Area territoriale: Provincia	Valore della variabile indice di concentrazione della domanda	Valore della variabile indice di concentrazione dell'offerta
Torino	1.1738669032049074	1.0649651478728912
Vercelli	0.9330471044297383	0.9806955800957772
Novara	0.8867624976339854	0.9953718627040435
Cuneo	1.046615675825209	0.9666271912617065
Asti	1.1807831267434963	0.9416092911499412
Alessandria	0.8692655855816239	1.022902419370679
Valle d'Aosta/Vallée d'Aoste	1.2118438558975488	1.1318275874243473
Imperia	0.670026388644091	0.8200021877286134
Savona	1.1354053313192178	1.3158427602781981
Genova	1.0027257919600028	1.3200483084782426
La Spezia	0.791475360799651	0.9505706528354048
Varese	1.3294443628767092	1.2746148080588078
Como	1.3838478814144985	1.4522031327177314
Sondrio	1.0358854865030953	0.9867962009055522
Milano	1.6212976579067209	1.3200374830206498
Bergamo	1.383243911454531	1.2369372720214056
Brescia	1.2707027083315852	1.1389380668602682
Pavia	1.6142066853355297	1.4274541006829355
Cremona	1.078913345182054	1.135385996148503
Mantova	0.7952779189280376	0.7993948689603181
Bolzano/Bozen	1.0933169319255067	0.671115095213898
Trento	0.9257472646264231	0.7913965528124689
Verona	0.9668717724022081	1.0396616748391736
Vicenza	0.9954097131185587	0.8070624563188669
Belluno	0.7445669731134297	0.8127800707374077
Treviso	1.108808091239039	0.8657112558116736
Venezia	0.8578869580564045	0.6925798512348715
Padova	1.0137306157527675	0.8166579983662992
Rovigo	0.5888513875649627	0.5644897328246307
Udine	0.9088652339749399	0.8635571661763924
Gorizia	0.7137734599473791	0.740867612048542
Trieste	1.6327306817584222	1.2210824108973004
Piacenza	1.174603910802973	0.9728128779742968
Parma	1.1088630448395158	1.0003753290237862
Reggio nell'Emilia	0.7294917211800194	0.6478982016197852
Modena	1.1401932553416243	0.8057077619275892
Bologna	1.1386879435315322	0.9233949879395698
Ferrara	0.8278477090393918	0.8246551810284647
Ravenna	1.0969115940163863	0.8297406461987548
Forlì-Cesena	1.173516525737104	0.9785714588803341
Pesaro e Urbino	1.0303384077545166	0.9939466306332385
Ancona	0.8788777076638717	0.9763337496068056
Macerata	1.0797142555393258	1.0274833287253762



CK19U-Attività professionali paramediche indipendenti

Professionisti


Area territoriale: Provincia	Valore della variabile indice di concentrazione della domanda	Valore della variabile indice di concentrazione dell'offerta
Ascoli Piceno	1.1992059296917283	0.9886835157279086
Massa-Carrara	0.878474812661388	0.9077760889347772
Lucca	0.8218330552685287	0.9763567965577303
Pistoia	0.7860731852536924	0.971476395343068
Firenze	1.0776646983378102	0.9653527387334433
Livorno	0.6818660049192325	0.7916533277888099
Pisa	0.8948682452529124	0.9428693613965325
Arezzo	0.7620577894208931	0.9318399227187059
Siena	1.041199236690023	1.1576782083331174
Grosseto	0.8164772395510997	0.9079074039073637
Perugia	0.7275001315430417	0.9997781254720733
Terni	0.8194116064480167	1.110308940236971
Viterbo	0.8873856783501483	1.3123905742838844
Rieti	0.8488099284067157	1.1830473884559016
Roma	1.466840665300136	1.5905558993361906
Latina	1.1106500350943562	1.7151952761274332
Frosinone	1.2401754442961064	1.7751211228183958
Caserta	0.7565798326131784	0.7329940359626508
Benevento	1.1412462856714682	1.0390709199392336
Napoli	0.8564697554686505	0.7142705926348455
Avellino	0.9426528372097683	1.0963499644287429
Salerno	0.6604048675807872	0.7392967004028758
L'Aquila	0.7448227329671512	1.1544079094523614
Teramo	0.7179813016702813	1.019291393150016
Pescara	0.814902467829564	1.0954330925678388
Chieti	0.4997257412892	0.8890935049882507
Campobasso	0.8069829206434325	1.1104943068309374
Foggia	0.3454960711410842	0.5255753806595497
Bari	0.4746285927071565	0.6448930371248321
Taranto	0.3859959825375528	0.6258267862216663
Brindisi	0.3191506447148684	0.5711403594775476
Lecce	0.5834889012002424	0.7785960897769673
Potenza	1.3232838204554522	0.7164953352126793
Matera	1.3321013038085001	0.5738452384471031
Cosenza	0.5568196948199744	0.5582390105479418
Catanzaro	0.4343788192926274	0.8393451949948716
Reggio di Calabria	0.4046367606099593	0.5985161132553288
Trapani	0.9368978257394088	1.0406844624936327
Palermo	0.6432244944922534	0.853353967904288
Messina	0.6954612133581592	0.9618803119186162
Agrigento	0.6562372312260215	0.8278716958703505
Caltanissetta	0.5250587232417893	0.8152371634828135
Enna	0.5082357755465261	0.902699314178457



CK19U-Attività professionali paramediche indipendenti

Professionisti

Area territoriale: Provincia	Valore della variabile indice di concentrazione della domanda	Valore della variabile indice di concentrazione dell'offerta
Catania	0.6434157337155517	0.8780565057115669
Ragusa	0.6822854796696327	0.9397972341698227
Siracusa	0.5596961064822429	0.7984158850218204
Sassari	0.590072231402859	0.5850135621591684
Nuoro	0.3467667576001159	0.5183746140153038
Cagliari	1.0813636486730003	0.7356498975962624
Pordenone	0.9670518172791835	0.8436583026293604
Isernia	1.0828932306694803	1.288979180857388
Oristano	0.3102276012657221	0.3966988771739177
Biella	1.3992538772566316	1.1297894900526773
Lecco	1.2135169292118841	1.3124783007922347
Lodi	1.4785127479574867	1.1231191770591853
Rimini	1.0300117982118955	1.2645020151886386
Prato	0.8417009764313262	0.7154009137217038
Crotone	1.0162988253485798	0.4520837192022797
Vibo Valentia	0.3491502456868811	0.5573878020523916
Verbano-Cusio-Ossola	0.854030138541497	1.0187267680947205
Monza e della Brianza	1.8235721985213202	1.5737887024578054
Fermo	0.8903595215098482	1.0975437987131298
Barletta-Andria-Trani	0.5159476956325345	0.6134733072563058
Sud Sardegna	0.6378142399844453	0.3534540412484287



CK20U-Attività professionale svolta da psicologi

Professionisti

Area territoriale: Provincia	Valore della variabile indice di concentrazione della domanda	Valore della variabile indice di concentrazione dell'offerta
Torino	1.4285157938286188	1.308948914859661
Vercelli	0.788954163946008	0.6470668545981045
Novara	0.9245296638335853	0.7928610855405303
Cuneo	0.8208561651802034	0.7146811886758777
Asti	0.6557832567941391	0.6961389240214633
Alessandria	0.7122162218875123	0.7669377502864129
Valle d'Aosta/Vallée d'Aoste	1.0690987907928355	1.1170882584356079
Imperia	0.7210409848414464	0.7024250028526697
Savona	0.9984968393710154	0.9216881009259117
Genova	1.3067192050557557	1.2007895441291487
La Spezia	0.9758932802394436	1.0672976543456776
Varese	1.344969367041676	0.9970887007866449
Como	1.204372512482067	0.9649018492926617
Sondrio	0.5303675731362665	0.5529362056074854
Milano	2.2077544274679464	1.5198495966772463
Bergamo	1.1826231651308172	0.937913767155153
Brescia	1.0735698567632108	0.882914119451744
Pavia	1.2083609180789074	1.0829015765898362
Cremona	0.9890381000441865	0.8216553666810038
Mantova	0.7677795989763588	0.7093581730229779
Bolzano/Bozen	0.6019593067735588	0.4785083016065028
Trento	1.1454276148322253	0.9586148885772621
Verona	1.1195937628834722	1.0318108244933204
Vicenza	1.0787007422610142	0.933504257401317
Belluno	0.8687022633928395	0.7599237059843298
Treviso	0.8940062161243445	0.8613177979845159
Venezia	0.8965034703684981	0.8674478218327663
Padova	1.798042479605203	1.580289905813585
Rovigo	0.5220178390437207	0.4872079296665751
Udine	0.894144112749238	0.7813389201131117
Gorizia	0.8160405902708925	0.8049404689168459
Trieste	1.3993727353882812	1.4330467990782727
Piacenza	0.8396030373592082	0.7494886182222876
Parma	1.0827778792689065	1.0056252339633271
Reggio nell'Emilia	0.9518992379075008	0.7402741333308472
Modena	0.8533425163429106	0.7060123981237657
Bologna	1.6675390484990127	1.320426513365387
Ferrara	0.8434701900413041	0.6986251094112425
Ravenna	1.0217483139493178	0.81778129130313
Forlì-Cesena	1.1987201177993005	1.0980252089824776
Pesaro e Urbino	1.0459553157241404	1.149895173731821
Ancona	1.0150491579924525	1.1765479350774466
Macerata	0.6326210959217586	0.8027417496825686



CK20U-Attività professionale svolta da psicologi

Professionisti


Area territoriale: Provincia	Valore della variabile indice di concentrazione della domanda	Valore della variabile indice di concentrazione dell'offerta
Ascoli Piceno	0.798176073275369	1.017193103629851
Massa-Carrara	0.8534285085454971	1.0229318050540404
Lucca	0.907073241694251	1.018404601906374
Pistoia	0.9484271351044771	1.0159475920597658
Firenze	1.640288351451267	1.6139052300071417
Livorno	0.8964931251884477	1.0088931588746808
Pisa	1.1100679594293466	1.1431940777331884
Arezzo	0.9390516215200132	0.951144674058321
Siena	0.8039404097704079	0.738752936744252
Grosseto	0.7417336715280597	0.7916847666880651
Perugia	0.7021605668655747	0.813114180576762
Terni	0.777706077441483	0.8550181663138261
Viterbo	0.6617895168180636	0.8278117684694848
Rieti	0.6904033737662884	0.97219081034419
Roma	1.764197992514086	1.887086478052871
Latina	0.8331769852210348	1.0864737867497114
Frosinone	0.5108727142874422	0.7111071174640261
Caserta	0.3942242636885228	0.7099763495489239
Benevento	0.4837091539273242	0.7579570128466652
Napoli	0.4082387599842928	0.6271674695716442
Avellino	0.4726477474340987	0.7419117033694871
Salerno	0.4652682038326729	0.6571850506643327
L'Aquila	0.8708690798638212	1.2274274542100507
Teramo	0.7691973402232728	1.0019072659211954
Pescara	0.9515582790606836	1.4721609635453288
Chieti	0.6859316475610706	1.1237513362997789
Campobasso	0.5970084202673348	0.8778156856053504
Foggia	0.3119430290581153	0.5337954405701277
Bari	0.5295841555268944	0.7653897981295299
Taranto	0.4242230344760968	0.6390159844689907
Brindisi	0.366918007853249	0.6450848262841336
Lecce	0.5433551044178327	0.8863819404056599
Potenza	0.4760280447965117	0.7234745577266801
Matera	0.4275968736563542	0.6870090314154241
Cosenza	0.3037496552115145	0.4898148499353696
Catanzaro	0.3527375571137303	0.5252624124004179
Reggio di Calabria	0.4132772827349944	0.6821829585548768
Trapani	0.4411434076610724	0.6335910466804089
Palermo	0.6864646291029072	0.9311658510878905
Messina	0.5627127637590852	0.8531352171218128
Agrigento	0.2654375917178073	0.5180155251412621
Caltanissetta	0.8075801256421706	0.6786783338296546
Enna	0.7693208170589609	0.9503820332975105



CK20U-Attività professionale svolta da psicologi

Professionisti

Area territoriale: Provincia	Valore della variabile indice di concentrazione della domanda	Valore della variabile indice di concentrazione dell'offerta
Catania	0.4865605014085224	0.7138733460377599
Ragusa	0.5411330956898155	0.7583169264075899
Siracusa	0.3968535416961806	0.6589937749723361
Sassari	0.5051742465566684	0.5682949971081385
Nuoro	0.4913246914173333	0.7130127955260077
Cagliari	1.4551904095806834	1.555944855628802
Pordenone	0.8190512735891791	0.7619212461376825
Isernia	0.4041306539250976	0.6308700216769594
Oristano	0.5988206832354637	0.6475986040896642
Biella	0.8081904780398538	0.7405644576885838
Lecco	1.3635803296517879	1.0466221815464516
Lodi	1.0977472591637396	0.8256841662244394
Rimini	1.0084643372366395	1.0305466463714956
Prato	0.9973151281535304	0.9564565717054625
Crotone	0.1597924432106828	0.3558275226856532
Vibo Valentia	0.2737518590370614	0.4918398240163112
Verbano-Cusio-Ossola	0.9316070420261834	0.8311201454452756
Monza e della Brianza	1.5799373815835172	1.110422831787821
Fermo	0.81591865807293	1.0092462625220047
Barletta-Andria-Trani	0.4391257575894772	0.6553026226550954
Sud Sardegna	0.6371874588632883	0.694784700048516



CK21U-Attività degli studi odontoiatrici e delle imprese operanti in ambito odontoiatrico

Professionisti


Area territoriale: Provincia	Valore della variabile indice di concentrazione della domanda	Valore della variabile indice di concentrazione dell'offerta
Torino	1.4390016676729307	1.1371441845588837
Vercelli	0.9105037846102235	0.9133281490743911
Novara	1.126186500131083	0.8677772653291778
Cuneo	1.0737227509153364	0.7974518719280643
Asti	0.9058226814284315	0.8035689179000711
Alessandria	0.9686466949695418	0.8981393416904337
Valle d'Aosta/Vallée d'Aoste	0.9626113771930446	0.7273935050727132
Imperia	0.9957820715654938	0.9033353251270456
Savona	1.078129463394245	1.1811245196655629
Genova	1.361363094643706	1.482419308135227
La Spezia	0.9255542063113383	1.0124662804776017
Varese	1.4252691673314792	1.1545627570667023
Como	1.3705080319236949	1.0843615799257618
Sondrio	1.2381374349317633	0.8054815293154357
Milano	1.5094744529189668	1.254079686196286
Bergamo	1.2369519032680545	0.8919219395731427
Brescia	1.4568025055745981	1.0755470174364052
Pavia	1.0359852636445799	1.0591593796990313
Cremona	1.0769319826307162	0.8108573372601647
Mantova	0.8812234508401199	0.7098370703997882
Bolzano/Bozen	1.883861855885021	0.6949111208287186
Trento	1.5884629491681883	0.8646159118581218
Verona	1.4232593317124556	1.1430738575592028
Vicenza	1.3378465777558548	0.9414723712065874
Belluno	1.441061254059973	0.886895749970976
Treviso	1.2806861444413253	0.9170937144798841
Venezia	1.1805126135162298	0.8443509483101068
Padova	1.6484096515127278	1.2962327400937705
Rovigo	0.9905313111114102	0.8566264087183494
Udine	1.4169688600049486	1.0329728055980734
Gorizia	1.2418935647543847	0.9785616572333468
Trieste	1.4339958885645836	1.2253798542024543
Piacenza	1.0900082963510964	0.95200951732772
Parma	1.2302946092194633	1.0914200983125293
Reggio nell'Emilia	0.8226052175233465	0.6589194266812795
Modena	1.260316174246976	0.8872048038869742
Bologna	1.6176971915249407	1.4331169247917066
Ferrara	1.146256937936654	1.0926187755157983
Ravenna	1.0774758857818132	0.8686579935017633
Forlì-Cesena	1.1215695707551647	0.959531486775917
Pesaro e Urbino	0.9355772621723085	0.9880002947125822
Ancona	1.0620545663416405	1.1584811994355133
Macerata	0.7932619993472105	0.8008940298028577



CK21U-Attività degli studi odontoiatrici e delle imprese operanti in ambito odontoiatrico

Professionisti

Area territoriale: Provincia	Valore della variabile indice di concentrazione della domanda	Valore della variabile indice di concentrazione dell'offerta
Ascoli Piceno	0.9438309377849977	1.180646922440257
Massa-Carrara	1.4091746520944515	1.1607482870667267
Lucca	1.1659815388643182	1.1481834526776333
Pistoia	1.221632027800943	0.996376691967253
Firenze	1.158765419835122	1.1668462158192179
Livorno	0.6961927433815971	0.8649737941078266
Pisa	1.1190338059893707	1.0562682406294628
Arezzo	0.9300651497745208	0.8914241270892512
Siena	1.012656783945091	1.146911934022131
Grosseto	0.8742538797056546	0.8527447187011946
Perugia	0.8872450530506738	1.063170609256507
Terni	0.7311001249174763	0.9865334819264148
Viterbo	0.5517145126676156	0.6927098729680515
Rieti	0.4459318881278392	0.833507063084993
Roma	1.0334119735833514	1.3262891562137302
Latina	0.5913475995979856	0.7987009731608482
Frosinone	0.6518620264636023	0.8857729601357782
Caserta	0.341622283416952	0.5991478641621214
Benevento	0.3713373924583429	0.6725354974262796
Napoli	0.4737087927411612	0.805040527243602
Avellino	0.3873462552317208	0.6875248834561744
Salerno	0.5074520727823734	0.8705420694375798
L'Aquila	0.858008431049869	1.2791301310617413
Teramo	0.7101419961871321	1.0375233618862534
Pescara	0.8733559652763985	1.3814525171762662
Chieti	0.7115536681136617	1.1139860175102188
Campobasso	0.6564958051970061	0.9904429204755543
Foggia	0.4981165357301414	0.7783786282093175
Bari	0.7996009572052075	1.1005954282695307
Taranto	0.6543658826943407	0.8459010060716031
Brindisi	0.6207392541694107	0.8473082503069945
Lecce	0.6438215506150586	0.9859844104822796
Potenza	0.5715333323867973	0.7082672047151927
Matera	0.6415809905057597	0.7547867039305164
Cosenza	0.4701133792410011	0.8404417422270568
Catanzaro	0.5602202844579968	0.8492936940739919
Reggio di Calabria	0.4352631130371199	0.8578559567037483
Trapani	0.5043501711113663	0.8835961476220087
Palermo	0.5374986787581477	0.8964902070834154
Messina	0.5274698223633085	0.8915530282727231
Agrigento	0.5171280093790328	0.7966972970792375
Caltanissetta	0.4808896782396559	0.7967065868517899
Enna	0.4172518807919328	0.5751595231190345



CK21U-Attività degli studi odontoiatrici e delle imprese operanti in ambito odontoiatrico

Professionisti


Area territoriale: Provincia	Valore della variabile indice di concentrazione della domanda	Valore della variabile indice di concentrazione dell'offerta
Catania	0.4882588086573033	0.8718929570854287
Ragusa	0.49945755412478	0.701157276075164
Siracusa	0.5397407337552919	0.6955194880091125
Sassari	1.0754594937736717	1.1447476136846706
Nuoro	0.509112611432354	0.6638053653860868
Cagliari	1.3232927462765172	1.4185868714524132
Pordenone	1.3674793639556424	0.9979273078117561
Isernia	0.565600482270044	0.951195619619312
Oristano	0.5993446891289589	0.6543642814144004
Biella	0.8309200651408958	0.7738116544300636
Lecco	1.2657729726264253	0.9006941296902369
Lodi	0.9910397109542007	0.7605806094985113
Rimini	1.1155253667018246	1.1369222244982033
Prato	0.7196897336199599	0.7168082482139025
Crotone	0.3519337865326906	0.6656039128634377
Vibo Valentia	0.5352231492769116	0.7590213085249059
Verbano-Cusio-Ossola	1.285638228064932	0.7779994393759276
Monza e della Brianza	1.5431011507054757	1.1122654576427695
Fermo	0.6980365795372928	0.8519645806822279
Barletta-Andria-Trani	0.595874635225445	0.8013373191905401
Sud Sardegna	0.4316684831361668	0.4718534441007304



CK22U-Servizi veterinari

Professionisti

Area territoriale: Provincia	Valore della variabile indice di concentrazione della domanda	Valore della variabile indice di concentrazione dell'offerta
Torino	1.3860304810460613	1.425214629224123
Vercelli	1.164398536937839	1.004253802747861
Novara	1.519287240184036	1.3563406063434482
Cuneo	1.818939699158954	1.477569900087228
Asti	1.26093982533391	1.297439548525391
Alessandria	1.3186937371801764	1.1352053084730356
Valle d'Aosta/Vallée d'Aoste	1.4877587588441175	1.1169740568505886
Imperia	1.0989075523420841	1.0596266052690761
Savona	1.0415988832792415	0.9861814320259362
Genova	1.0718289015663782	0.8966278320238431
La Spezia	1.0158640690466003	1.0017573062178384
Varese	1.542327905011306	1.1538417152011027
Como	1.2159796839400936	0.9701184211797023
Sondrio	0.8665262243519148	0.9341057098642341
Milano	1.2862652195503856	0.9930177286698473
Bergamo	1.1808081855262682	0.9942899124665654
Brescia	1.3939234359987813	0.938145169136697
Pavia	1.5271928731497082	1.298995723637851
Cremona	2.0835975535592666	1.5605098648391593
Mantova	2.11976582460826	1.8166911185808334
Bolzano/Bozen	1.4861845664385844	0.7338953942963827
Trento	1.0901256670363313	0.8311301007661215
Verona	1.2528589838377842	0.9163399305945477
Vicenza	0.964682984899994	0.8615032883422179
Belluno	1.070211373712532	0.8963694112421403
Treviso	1.2979203566181565	0.9362309873111023
Venezia	1.0987936342897782	0.7864229340563941
Padova	1.4687501579707072	1.2640870695198398
Rovigo	1.3413109701635995	0.9771706854777419
Udine	1.3740398938685996	0.9699089677662688
Gorizia	1.5367323458557507	0.6623312095239932
Trieste	1.366090267035212	0.9831498187096025
Piacenza	1.679791361479924	1.1727478721858575
Parma	2.2130885190981644	1.9897332041390996
Reggio nell'Emilia	2.130589831312783	1.5166444540381339
Modena	1.4662131377525598	1.1148954859127016
Bologna	1.8468186875267012	1.80563601088087
Ferrara	1.5421279341697416	1.0865324532546452
Ravenna	1.3916197108280337	1.204522906885137
Forlì-Cesena	1.1823329291884417	1.2461943037795247
Pesaro e Urbino	1.4818621928934383	1.141152207698289
Ancona	1.387642509116329	1.2431485384229126
Macerata	1.3688634046913868	1.5325991627405215



CK22U-Servizi veterinari

Professionisti

Area territoriale: Provincia	Valore della variabile indice di concentrazione della domanda	Valore della variabile indice di concentrazione dell'offerta
Ascoli Piceno	0.7848137529276816	1.1632597605162986
Massa-Carrara	0.9138567345411731	1.4168008395735068
Lucca	1.5495154552410797	1.4354574062943617
Pistoia	1.3187433998581208	1.3196674176033285
Firenze	1.1006218448365785	1.044489935923583
Livorno	1.5415184079696465	1.519745720812834
Pisa	1.6345231852305977	1.9879338604610164
Arezzo	1.4842847561148351	1.2865196495441762
Siena	1.4626451092423753	1.128119014467518
Grosseto	1.2654571485234987	1.6533603715916698
Perugia	1.3474275124818045	1.7811679502671602
Terni	1.18252715796482	1.2361206771963915
Viterbo	0.8767482429183207	1.1103685564484194
Rieti	0.7923202331722492	1.3522968217009945
Roma	0.8740321587206702	0.8958339310610466
Latina	0.6897456244777012	0.8825733971272027
Frosinone	0.4324942967420784	0.716851128209798
Caserta	0.2679957861270777	0.5547031144643536
Benevento	0.4670748688604393	0.7407803516176642
Napoli	0.2773750922749389	0.5397526167753766
Avellino	0.3181865413181623	0.7900188228173761
Salerno	0.3930057703407249	0.6713732386367972
L'Aquila	0.6627906557563998	1.1840995323624135
Teramo	0.8989067114556547	1.4666684949789153
Pescara	0.807485742264498	1.0167028784159322
Chieti	0.6001828413754893	0.747432824953574
Campobasso	0.4150423337905233	1.0221160034130403
Foggia	0.24123310321938	0.4272235947261743
Bari	0.5994731475736311	1.054528125779092
Taranto	0.4716937726502735	0.7456377113910982
Brindisi	0.5301661224387411	0.7858059169898871
Lecce	0.5515499503129793	0.8399068632428293
Potenza	0.620876232349992	0.8404212804757039
Matera	0.5906132876548436	1.0182768267072404
Cosenza	0.2675211257464613	0.4917675712711075
Catanzaro	0.2926724628812515	0.6210295595305504
Reggio di Calabria	0.3917531616597202	0.7134047418364297
Trapani	0.4690311813117414	0.7650823925314331
Palermo	0.3953773112334402	0.6698960097761493
Messina	0.4548992391645162	1.0045475807393325
Agrigento	0.2216727876734819	0.626311880268119
Caltanissetta	0.2989906415817586	0.5613024041474816
Enna	0.2674630943862295	0.7176048278996751



CK22U-Servizi veterinari

Professionisti

Area territoriale: Provincia	Valore della variabile indice di concentrazione della domanda	Valore della variabile indice di concentrazione dell'offerta
Catania	0.3697056130491156	0.6498302567446296
Ragusa	0.5341930500536668	0.8380298019629188
Siracusa	0.4048970090061268	0.8376696597709643
Sassari	0.9134884502749837	1.5556787715667517
Nuoro	0.5274040390351402	0.9214274413200372
Cagliari	0.7710895685316943	0.8546609182916951
Pordenone	1.0896989422328798	0.8050660164020538
Isernia	0.4142110595475183	1.1814008682702317
Oristano	0.7863654653307701	1.160884907511317
Biella	1.4262311154381315	1.1848677026181336
Lecco	1.5230659278479532	1.053290866915919
Lodi	1.5911932094638124	1.3903995879168352
Rimini	1.1163716813228852	1.0065646910524566
Prato	0.872241327671562	0.6838789808142212
Crotone	0.1250353793239336	0.283914146737604
Vibo Valentia	0.1576499671774575	0.4951645687756726
Verbano-Cusio-Ossola	1.44448786254934	0.8560039228377856
Monza e della Brianza	1.190703179188216	0.9400802553815774
Fermo	0.7601539039073826	1.1072542191238302
Barletta-Andria-Trani	0.2706274085656856	0.4162278966050825
Sud Sardegna	0.5848652955660041	0.8564666046081976



CK23U-Servizi di ingegneria integrata

Professionisti

Area territoriale: Provincia	Valore della variabile indice di concentrazione della domanda	Valore della variabile indice di concentrazione dell'offerta
Torino	0.994083155379491	0.7530396403784582
Vercelli	0.7973853830604735	0.736422255334344
Novara	1.0518822392012974	0.7532423224662786
Cuneo	1.1310193364417855	0.7361807307837894
Asti	0.8811359269108233	0.7206043384635069
Alessandria	0.8978034752960257	0.7378211484719356
Valle d'Aosta/Vallée d'Aoste	1.7129896839685723	1.2567899517450212
Imperia	1.145825161391107	0.8732947443534096
Savona	1.2103908154717373	0.9359450005852793
Genova	1.2528101347165341	0.9004589239039895
La Spezia	0.8557600465926122	0.859640558399833
Varese	0.7702179624740615	0.6009567208345953
Como	0.9927066458271804	0.7722321951977157
Sondrio	1.537838110612943	1.15975865115203
Milano	0.8572792316368778	0.6861526809730553
Bergamo	1.1732590435777295	0.7883958681605168
Brescia	1.5612547336141167	1.1389926504775987
Pavia	1.1732467928311723	1.0194933828054356
Cremona	0.876738017994803	0.6821135394667488
Mantova	0.8596478875136468	0.6882845280097163
Bolzano/Bozen	1.653223859982447	0.7666909201224688
Trento	2.0859611417053556	1.558212601155286
Verona	0.993037541872639	0.8763854348962787
Vicenza	0.9300932942127689	0.7618413907817625
Belluno	1.428600909495721	1.1907649229516866
Treviso	1.079347981655914	0.8265315660035087
Venezia	0.8890728325441677	0.704042761028534
Padova	1.2159702860394659	1.040720239209718
Rovigo	1.0229774630202197	0.9444310209077352
Udine	1.0697181708232257	0.8867723357040831
Gorizia	0.7463534386775141	0.6334520691763871
Trieste	0.9008585599638412	0.8065563397148195
Piacenza	1.109775008394523	0.7735264894414092
Parma	1.2623135984274942	1.0347254411300977
Reggio nell'Emilia	1.0817278984180816	0.7885579155177612
Modena	1.0457780803048085	0.8565190598493697
Bologna	1.6863498169449784	1.3983123326900508
Ferrara	1.0098268095012122	0.8567242034822895
Ravenna	1.0727253219856194	0.9185906122474059
Forlì-Cesena	1.373260265564981	1.060711854669143
Pesaro e Urbino	1.1974626709949636	1.0641451431598234
Ancona	1.8114276045485875	1.7274663442826848
Macerata	1.7110699764097694	1.4663033386802573



CK23U-Servizi di ingegneria integrata

Professionisti

Area territoriale: Provincia	Valore della variabile indice di concentrazione della domanda	Valore della variabile indice di concentrazione dell'offerta
Ascoli Piceno	1.8084243555784831	1.6600294995962475
Massa-Carrara	0.759431016208786	0.8639249310878446
Lucca	1.2972836795805127	1.0857793568688758
Pistoia	0.923041833386662	0.8551872875673263
Firenze	1.128669897147018	1.0343346513357252
Livorno	1.0901689915899022	0.7848107480262566
Pisa	1.4727560594739029	1.31729565002674
Arezzo	1.082094498314054	1.0441719900523314
Siena	0.9404929922841297	0.7468096693956378
Grosseto	0.8461224273579043	0.8185398247252417
Perugia	1.4540406311969785	1.33238965896723
Terni	1.09908863381976	1.0623731240881586
Viterbo	0.804803298566919	0.7790112192080931
Rieti	1.2787207974655517	1.4187023288069676
Roma	0.7553834690269339	0.8531791171870291
Latina	0.723887263099419	0.860642006558798
Frosinone	0.8329027715125333	1.1030182740538819
Caserta	0.6229540754293789	0.9534237063561589
Benevento	1.0988819597526178	1.591017102195555
Napoli	0.5441189140255976	0.7067933512254009
Avellino	1.0119090152517498	1.5353873855739963
Salerno	0.9352280137277517	1.4304083841326025
L'Aquila	2.019779198961562	2.5616328381168665
Teramo	1.2559331565090173	1.469052286607608
Pescara	1.0321182218774767	1.271762009963398
Chieti	0.9608711223155878	1.1704525567166792
Campobasso	0.9227311923360865	1.5610122685707044
Foggia	0.6500834786454975	1.088868325526889
Bari	1.206020148917978	1.5519778728894422
Taranto	0.6450757430246424	0.9280766370682555
Brindisi	0.5348540907548297	0.8059533527614564
Lecce	0.9425326591083353	1.250297874433124
Potenza	1.1577897668501722	1.9338856314538484
Matera	1.143746669675224	1.641101786503067
Cosenza	0.9635680246103019	1.9043968291296451
Catanzaro	0.9125680486544412	1.4069751737788165
Reggio di Calabria	0.5593321530973198	0.9620006922353839
Trapani	0.5826925634695481	0.7648620096129196
Palermo	0.7484729022810371	0.913113611603829
Messina	0.9094532002965348	1.3423546763358172
Agrigento	0.4620335364936043	0.8033690837894416
Caltanissetta	0.7632942317191971	0.8996547112211987
Enna	0.7310934453792758	1.2422002400787888



CK23U-Servizi di ingegneria integrata

Professionisti

Area territoriale: Provincia	Valore della variabile indice di concentrazione della domanda	Valore della variabile indice di concentrazione dell'offerta
Catania	0.870948950659549	1.2623291522215263
Ragusa	0.744237262148194	1.018773486377524
Siracusa	0.595956748478182	0.895397762001477
Sassari	0.8072023530383351	0.8363822019469086
Nuoro	0.849342330663812	1.351035722319539
Cagliari	2.0269580558389713	2.6725956660546113
Pordenone	1.0538345634442177	0.7808958573048641
Isernia	1.7097795694388092	1.9415563411650525
Oristano	1.05904559198898	1.417545256515351
Biella	0.9202875628107339	0.727536519402418
Lecco	1.358583625078617	1.0452504728463976
Lodi	0.7718918707959836	0.5916432164848924
Rimini	1.4017809259275382	1.1401740755677285
Prato	1.0235224433626093	0.8134531572266186
Crotone	0.6691376456095596	1.0382214742735867
Vibo Valentia	0.7109715072123375	1.0842922256182468
Verbano-Cusio-Ossola	0.6742044642546432	0.561141425238177
Monza e della Brianza	0.7992862528674475	0.6353944911224532
Fermo	1.1910097041999412	1.1346849836879447
Barletta-Andria-Trani	0.6580074453948779	0.9894508740444573
Sud Sardegna	0.7657404624809767	1.0600411689801823



CK24U-Consulenza agraria fornita da agrotecnici e periti agrari

Professionisti

Area territoriale: Provincia	Valore della variabile indice di concentrazione della domanda	Valore della variabile indice di concentrazione dell'offerta
Torino	0.7455826954195455	0.6063383945126427
Vercelli	5.44222817186727	5.540361804480108
Novara	0.8871943027940193	1.0450676571743602
Cuneo	2.6587545580831025	2.069572172541689
Asti	2.6174799035574496	1.9484723872158407
Alessandria	1.8865556676839372	1.1944411598366036
Valle d'Aosta/Vallée d'Aoste	0.6270794304705327	0.7665025629175681
Imperia	0.3713761674841305	0.8418199306084025
Savona	1.4038599566831875	1.0088177433638463
Genova	0.6253168976596748	0.6121917627293584
La Spezia	0.6592127517091924	0.6450627882146127
Varese	0.3985592672899431	0.3230015065134487
Como	0.4443715019363966	0.3406698312853247
Sondrio	0.5606964322517769	0.4485983149135018
Milano	0.1208072067443384	0.1251624214768939
Bergamo	0.5163205768546383	0.3551905402956148
Brescia	1.1360634213857475	0.7752332808805549
Pavia	1.7422748867598918	1.2629207016303956
Cremona	0.6908617142570089	0.8458036490539117
Mantova	2.6264886451352663	2.370899793994536
Bolzano/Bozen	1.2451561900920807	0.9578795779290298
Trento	1.2813042403927384	1.7437375562578457
Verona	2.396339078170661	2.0102853591342797
Vicenza	0.6195898163885766	0.5542411166799989
Belluno	0.198607920523611	0.5442507644650524
Treviso	1.9521992916772313	1.5249861353438607
Venezia	0.6089582341577305	0.5631318626879571
Padova	1.3564200537271618	1.1606381500451526
Rovigo	4.843572050722917	4.421308438404636
Udine	1.2348944310637349	1.1214375768041853
Gorizia	1.335785255434742	0.876559646327019
Trieste	0.9056800452014918	0.812157537900567
Piacenza	1.9848157668023414	1.4271894991538057
Parma	0.6387344765831825	0.4501375418017735
Reggio nell'Emilia	2.159161599052434	1.3139774463469887
Modena	0.7786998315836974	0.807113335356779
Bologna	1.334828357657505	1.1568107732524597
Ferrara	1.4038318307054591	1.5457217638563108
Ravenna	2.681136394083673	1.6444157564576043
Forlì-Cesena	3.4748393963657307	2.483608052994604
Pesaro e Urbino	0.9745741362743908	1.0816843053417557
Ancona	1.234003135648632	1.1699484917007577
Macerata	1.1040412502794876	1.5485411353118945



CK24U-Consulenza agraria fornita da agrotecnici e periti agrari

Professionisti

Area territoriale: Provincia	Valore della variabile indice di concentrazione della domanda	Valore della variabile indice di concentrazione dell'offerta
Ascoli Piceno	1.8929299844642624	1.9358627948603706
Massa-Carrara	0.4018769261736751	0.5734949083578293
Lucca	0.4100094077279209	0.4597418276142843
Pistoia	1.2080431719529778	0.8871155187538857
Firenze	2.1013781820349955	1.3577174872359834
Livorno	0.4674305280574483	0.4547065746171009
Pisa	0.5820006346797468	0.7444673348337563
Arezzo	1.7782425024490418	1.2914835104630522
Siena	4.2190707381558665	2.7315382522457328
Grosseto	3.791779634739951	3.6721739479560727
Perugia	1.4063956062388498	1.38986888245152
Terni	0.7666343180502485	0.9900718727727624
Viterbo	1.2836280412586913	1.6684665823082134
Rieti	0.8985055587780185	1.613243434060647
Roma	0.5629354522422001	0.418983688637179
Latina	0.9834621576972649	1.0740582136079317
Frosinone	0.5216204738523462	0.8072626610357323
Caserta	0.7339571487815629	1.0350806008356521
Benevento	2.379053915599647	3.0757109217738914
Napoli	0.2041250157163475	0.2321370473536996
Avellino	1.902073728923027	2.568455634362126
Salerno	0.964690564197007	1.2993502652981679
L'Aquila	1.1595917256325494	1.3110311241207202
Teramo	0.4589592046257188	0.6766210641967568
Pescara	0.3583188654048575	0.8189141922752293
Chieti	1.5860892080462026	1.7404253182390121
Campobasso	0.7886914795325244	1.6032182794682261
Foggia	1.1811850584249601	2.0103374006414345
Bari	1.6091266364374701	1.7533010808225933
Taranto	1.1251179421243434	1.5970463501256058
Brindisi	1.0197308472928388	1.5644019705895282
Lecce	1.259156916277959	1.5214429286981555
Potenza	0.8964881312243067	1.046825650385683
Matera	2.029233794981463	2.466259178938139
Cosenza	0.7034287368164728	1.2274550689884673
Catanzaro	1.6066172882103598	2.093004414876372
Reggio di Calabria	0.5513805693858758	1.0149031743982542
Trapani	2.189987626442703	2.4213472594389644
Palermo	0.4096869392851687	0.5403862866930523
Messina	0.4885226364103962	1.0354348343229407
Agrigento	0.9442316608869051	1.6700598640073687
Caltanissetta	0.3993202638360996	0.7546447942731119
Enna	0.6669362275355107	1.212167129573465



CK24U-Consulenza agraria fornita da agrotecnici e periti agrari

Professionisti

Area territoriale: Provincia	Valore della variabile indice di concentrazione della domanda	Valore della variabile indice di concentrazione dell'offerta
Catania	0.3287449171452334	0.4927911414230046
Ragusa	1.2361120941926051	1.1573084459053429
Siracusa	0.3597308714133562	0.5279098247072581
Sassari	0.8883807535016145	1.481166456864138
Nuoro	0.5892755888445411	1.7614415577466556
Cagliari	0.6508424177585127	0.8365095483127382
Pordenone	0.8371558371923767	0.8708752737320434
Isernia	1.177253324623566	1.347680843957506
Oristano	1.4284535216030658	1.6119276969681777
Biella	0.8663365126995295	0.7964995669679852
Lecco	0.5606964322517769	0.4485983149135018
Lodi	0.4657656721548484	0.35687154258295
Rimini	0.4745589350108838	0.3980232604559554
Prato	0.2495682439049995	0.2554009057876821
Crotone	1.2530852992797228	1.7534769747730508
Vibo Valentia	2.7097373536145457	2.5988902142490846
Verbano-Cusio-Ossola	0.5129583219595467	0.4378261026339745
Monza e della Brianza	0.2284933044406522	0.1241720298766978
Fermo	1.0780992816170298	1.202372317195224
Barletta-Andria-Trani	1.148008715169933	1.4600444374777535
Sud Sardegna	1.0195446629914664	1.3702602932645933



CK25U-Consulenza agraria fornita da agronomi

Professionisti

Area territoriale: Provincia	Valore della variabile indice di concentrazione della domanda	Valore della variabile indice di concentrazione dell'offerta
Torino	0.9295752522591865	0.6929506107506828
Vercelli	0.8320612176601786	0.5974834848789311
Novara	0.6840758256363353	0.6451622855418644
Cuneo	1.0084874401823398	0.852623435133341
Asti	0.6747688017911901	0.6123703600450024
Alessandria	0.8651719123044588	0.7473075522149947
Valle d'Aosta/Vallée d'Aoste	1.78049498636136	1.7780579898162177
Imperia	0.5022518218561195	0.4748676044587992
Savona	0.5392358994366254	0.792633871509764
Genova	0.2545254862706086	0.2426679631326961
La Spezia	0.5458123401840865	0.8559669208490831
Varese	0.5643801928944071	0.4431151498397715
Como	0.3952148092825078	0.4520585304078295
Sondrio	1.1949928434779082	1.0718010439828554
Milano	0.4885054242005144	0.3583976933677736
Bergamo	0.66400095580646	0.4362555463971315
Brescia	0.9782825597579272	0.6485842654526928
Pavia	1.1193411918987946	0.7409054010898377
Cremona	2.176514620717854	1.1277259045000996
Mantova	1.8475360204791305	1.1719209249450064
Bolzano/Bozen	1.2700134427216299	0.6469817844601654
Trento	1.3919692186834716	1.2134857640575045
Verona	1.3223106076606534	0.8622351485363295
Vicenza	0.867662440701931	0.6469846176052023
Belluno	2.544432296151635	1.6748486770238848
Treviso	1.347474509637947	0.8633425270724662
Venezia	0.387495443605023	0.4466697916492654
Padova	1.0218151609740862	0.9423173679177004
Rovigo	1.303512549411356	1.0807525027993776
Udine	1.1991283454729733	0.9152718536805363
Gorizia	0.4168792646655613	0.5101614282496462
Trieste	0.2417863959576862	0.2760689096434392
Piacenza	2.8491456869260077	1.4203778740109443
Parma	1.3050849080385398	0.48728643930363
Reggio nell'Emilia	0.8274287602393214	0.4183580060969201
Modena	0.7883727097177264	0.4630327612839466
Bologna	0.9297768781548718	0.8566764714211021
Ferrara	1.2403079423763448	0.6228115033645767
Ravenna	1.0938181354730898	1.0446174661990402
Forlì-Cesena	0.8470648162476675	0.7046668249652517
Pesaro e Urbino	1.0039097562130685	0.6880025849061845
Ancona	0.8154078893368184	0.8732734610555457
Macerata	0.8218232577652982	0.8111317518937949



CK25U-Consulenza agraria fornita da agronomi

Professionisti


Area territoriale: Provincia	Valore della variabile indice di concentrazione della domanda	Valore della variabile indice di concentrazione dell'offerta
Ascoli Piceno	0.6193605058544659	0.9091144885755034
Massa-Carrara	0.7218546387043419	0.8260967549099708
Lucca	1.0328822416717112	1.1114516422477483
Pistoia	1.442377733834881	1.2961972661975094
Firenze	2.2656693317674446	1.8063910972522859
Livorno	1.2885686104516973	1.190885188828095
Pisa	1.5712006825152505	1.644592104671727
Arezzo	1.0428394969061865	1.2049871031487922
Siena	2.683038183730475	1.592766396728155
Grosseto	2.5439364411186896	2.0213037369632825
Perugia	2.871301353579796	3.011388761650018
Terni	0.8091421540455931	1.3289212701697484
Viterbo	4.052165748516322	4.093761847031277
Rieti	1.5819877498739645	1.830883302548263
Roma	0.5306811254944764	0.4305539713198718
Latina	0.6884441322783554	0.7626298461030665
Frosinone	0.3531991251391216	0.6040675146735784
Caserta	0.4666885700929431	0.7543362308190646
Benevento	1.3192026891113522	1.7184737170798556
Napoli	0.2693793340189669	0.371935416065757
Avellino	1.2018300472154289	1.7525173516931905
Salerno	1.1140361628256208	1.2677929268994208
L'Aquila	0.4866929522016218	0.71124892739203
Teramo	0.567716579848021	0.7088333873153697
Pescara	0.9903201524698858	0.9030534247721743
Chieti	1.004076524701835	1.1585443028594264
Campobasso	1.5269306989398872	2.3177703018850586
Foggia	2.1352246806394373	1.999559382479647
Bari	1.6235237361542711	1.8656516407285968
Taranto	1.0879360692332667	1.2801581182835915
Brindisi	1.414493104301609	1.2477832067962396
Lecce	1.2258743596432535	1.5847150134760266
Potenza	1.593901478443402	2.8635077310306216
Matera	1.4269642088323002	2.768219920237556
Cosenza	0.6937605945976208	1.275351199287442
Catanzaro	0.9691262681209876	1.944423155377934
Reggio di Calabria	1.1995905911837643	1.867451050241853
Trapani	1.2181466073389928	1.5687003584103285
Palermo	1.101157863108541	1.3327238724222705
Messina	0.6062571289671533	1.2144253395549158
Agrigento	1.449489467063822	2.6071985540881526
Caltanissetta	0.774159681357541	1.4399697765288113
Enna	1.7500816299720288	3.4014523122699463



CK25U-Consulenza agraria fornita da agronomi

Professionisti


Area territoriale: Provincia	Valore della variabile indice di concentrazione della domanda	Valore della variabile indice di concentrazione dell'offerta
Catania	1.2301270339313475	1.429620253424311
Ragusa	2.307469597750576	3.2779843066284817
Siracusa	1.08042957570938	1.6775618211875016
Sassari	2.402789560713659	2.984002455368452
Nuoro	2.66229556523653	4.080951060758531
Cagliari	0.5705924300218308	0.7752183462478524
Pordenone	1.0460572088667432	0.9123355787652155
Isernia	0.5740304001441526	1.676560867635828
Oristano	1.8822472119025844	2.5330016238243203
Biella	0.9091424608240568	0.5840933147766667
Lecco	0.7319871904054897	0.4681591834231172
Lodi	0.6882809251440761	0.5919471371875961
Rimini	0.213612833529927	0.2501833219817647
Prato	1.3060700364286888	0.6421438483159682
Crotone	1.0226160256357257	1.7057447199135374
Vibo Valentia	0.7706739501913987	1.6429586610252618
Verbano-Cusio-Ossola	0.943668372329474	0.9173399286749974
Monza e della Brianza	0.3783574564939368	0.3252089138394387
Fermo	1.0369899329301357	1.0916658217949973
Barletta-Andria-Trani	0.7568560719511693	0.969960875436743
Sud Sardegna	0.8318849573547906	0.9499600151100375



CK26U-Attività delle guide turistiche, degli accompagnatori turistici e delle guide alpine

Professionisti

Area territoriale: Provincia	Valore della variabile indice di concentrazione della domanda	Valore della variabile indice di concentrazione dell'offerta
Torino	0.5190703833291066	0.5973966858759994
Vercelli	2.006309069165818	0.6851003016471204
Novara	0.7635034742294313	0.6695299980254629
Cuneo	1.094057740402169	0.4953450780506075
Asti	0.3233526993179909	0.4733147503236837
Alessandria	0.1697348331476497	0.2417905359491276
Valle d'Aosta/Vallée d'Aoste	20.23004699649065	7.979811075959077
Imperia	1.0905581720708024	1.2342082760870625
Savona	0.768380349602105	0.6786215456385957
Genova	1.0543780077187141	1.1037390418884883
La Spezia	1.1192758006385841	1.1626864291171253
Varese	0.478333991721904	0.4052441898967499
Como	1.5110730020414622	0.891197874861404
Sondrio	5.870140896431612	2.0391852397383134
Milano	0.8044484829694717	0.7390494028725998
Bergamo	0.7024464001716032	0.4462830940696512
Brescia	0.5165412752039006	0.3380038329369702
Pavia	0.1998053908623083	0.2407069805448323
Cremona	0.2250768725640727	0.4310330337721073
Mantova	0.2950002583131123	0.5615776184404445
Bolzano/Bozen	3.4835759452752773	1.441322529288434
Trento	4.190665431696358	1.8153489548721307
Verona	0.5052621871000998	0.6451183575938013
Vicenza	0.4084599063543227	0.4438481221872681
Belluno	7.194479715284977	1.792423398062394
Treviso	0.8559009671752423	0.8635040651875511
Venezia	4.7335107987980924	4.248118762100652
Padova	0.8620859698588595	0.683155904949575
Rovigo	0.2277988219923091	0.2643706400951601
Udine	0.9183006185548862	0.7602276796863672
Gorizia	0.6470031601726836	0.3821824056880979
Trieste	1.5205902984810964	1.378762017677659
Piacenza	0.1715760041603667	0.2133457813930124
Parma	0.7233884704218009	0.7065403222859871
Reggio nell'Emilia	0.3422457085407786	0.2455276131777741
Modena	0.3721720357512818	0.3339493574422812
Bologna	0.7051646546740041	0.6932018391301825
Ferrara	0.7476009763479647	0.5554441656567852
Ravenna	0.6914251428841034	0.9218182782606282
Forli-Cesena	0.73198427694442	0.6574506601613026
Pesaro e Urbino	0.4544740624608159	0.5413974320884044
Ancona	0.308162738192729	0.3279219078380973
Macerata	0.3758501555251465	0.4216356356105898



CK26U-Attività delle guide turistiche, degli accompagnatori turistici e delle guide alpine

Professionisti

Area territoriale: Provincia	Valore della variabile indice di concentrazione della domanda	Valore della variabile indice di concentrazione dell'offerta
Ascoli Piceno	0.472052433881931	0.4116261398403804
Massa-Carrara	0.4393993179438422	0.8037171970312496
Lucca	0.8952828868222221	1.1894757757576966
Pistoia	0.919975465260967	1.4395373948005614
Firenze	3.6589490352521423	5.160274344608976
Livorno	1.6559873862199317	1.9233145929156037
Pisa	1.1213293660370183	1.4878712398525549
Arezzo	0.8150386407997888	1.1764566166923442
Siena	3.1601226385853014	4.1314370551091075
Grosseto	1.1549066050189924	1.500283645113853
Perugia	0.9936645613896398	1.1568985691030675
Terni	0.7260522696741297	1.110018978509093
Viterbo	1.2434007998685264	1.895214310315625
Rieti	0.6310661587777617	0.9043438552331758
Roma	2.386081353268017	3.352749547567538
Latina	0.4544287415751889	0.7358879341694317
Frosinone	0.2111216319399259	0.3555602480331922
Caserta	0.08572455687259051	0.1261391857995416
Benevento	0.4573384246005796	0.5267778757113774
Napoli	0.6736575272895781	0.7476108338678212
Avellino	0.111271446469881	0.22733871874447
Salerno	0.4001852759881994	0.4641657699745538
L'Aquila	0.7148679483866099	0.7611787481419582
Teramo	0.2046102253498032	0.2275780909967736
Pescara	0.2893804438775074	0.2899343881869287
Chieti	0.2066780646129194	0.365864562535357
Campobasso	0.2206849022513285	0.2156937611309203
Foggia	0.06921125471424909	0.151947611482854
Bari	0.5567450652353765	0.5934228910955087
Taranto	0.1052950099836488	0.1763399134028927
Brindisi	0.43399020885306	0.378689239380618
Lecce	0.439856014526445	0.4607527725017355
Potenza	0.2056013072308591	0.3477476949490199
Matera	1.9380468940012066	2.17253631984489
Cosenza	0.07334281050891203	0.09024007374257961
Catanzaro	0.07437270221809925	0.09850425060238054
Reggio di Calabria	0.1136957980766245	0.1458793063816792
Trapani	0.2332233432097809	0.3036170061346654
Palermo	0.8305878163948448	0.883537126856967
Messina	1.156152138155455	0.8958947144755629
Agrigento	0.3852714438128958	0.5139887104107712
Caltanissetta	0.6751984019347875	0.6657720504070783
Enna	0.3119847530258231	0.4853646617388618



CK26U-Attività delle guide turistiche, degli accompagnatori turistici e delle guide alpine

Professionisti

Area territoriale: Provincia	Valore della variabile indice di concentrazione della domanda	Valore della variabile indice di concentrazione dell'offerta
Catania	0.7957123722799226	0.7579067041598161
Ragusa	0.2384550751102337	0.2402807861678901
Siracusa	0.7798947508824206	0.7496969913091165
Sassari	0.7664048575105659	0.7824026099143727
Nuoro	0.790194431267346	0.6835984690228294
Cagliari	0.8200697837711192	0.8657100869602055
Pordenone	0.549322080771076	0.5126004049595282
Isernia	0.1960262704528434	0.2343349380457202
Oristano	0.2654982835191942	0.3012020953267026
Biella	0.5474462970340659	0.3571981630920081
Lecco	1.3682334248499812	0.5693455161712149
Lodi	0.7716649940846563	0.5667638704110743
Rimini	0.7237951930703269	0.959424035830074
Prato	0.9254536807659871	1.259907876928804
Crotone	0.07437270221809925	0.09850425060238054
Vibo Valentia	0.07437270221809925	0.09850425060238054
Verbano-Cusio-Ossola	3.0587441195975154	2.1107353670719617
Monza e della Brianza	0.5708584667848242	0.4437492741204474
Fermo	0.1903489308501526	0.2696079199953152
Barletta-Andria-Trani	0.2220115772646319	0.2195879924748682
Sud Sardegna	0.6348212339961016	0.5196197838753703



CK29U-Studi di geologia

Professionisti

Area territoriale: Provincia	Valore della variabile indice di concentrazione della domanda	Valore della variabile indice di concentrazione dell'offerta
Torino	0.6960270785200091	0.6140806793732653
Vercelli	1.8853259105121947	0.7956925846526104
Novara	1.0898723376754773	0.7047080162552998
Cuneo	0.7951148783561652	0.6358646736244087
Asti	0.718106908586564	0.5497195609661862
Alessandria	1.2962922919936428	0.6696514158889172
Valle d'Aosta/Vallée d'Aoste	3.4617119518257926	2.28134195503622
Imperia	1.6745405547334966	1.30696026191938
Savona	2.1008810700699563	1.8718989899519827
Genova	1.2260684060637619	1.0126012264387603
La Spezia	1.8481431071477599	1.514054608961204
Varese	0.7686046541953189	0.4105763672002818
Como	0.9028308155098115	0.5914625420795144
Sondrio	2.1440743655175813	1.5295662326392072
Milano	0.4677721577380585	0.2580483848365474
Bergamo	1.2022570293225328	0.6219891850929896
Brescia	1.0413850898416543	0.5958592366086444
Pavia	1.5796819811865295	1.0195830458570196
Cremona	0.5974260817569338	0.4004900162947992
Mantova	0.8332005284451813	0.4783021894148893
Bolzano/Bozen	2.1107785133040973	0.6236425691450294
Trento	2.2108792969756323	1.589402877333131
Verona	0.9717864266700266	0.6069926539481965
Vicenza	0.9437150402302068	0.6185955405723403
Belluno	1.8889702318806694	1.5502507242401475
Treviso	0.4894956401786176	0.4713607285277175
Venezia	0.3139799686652577	0.2618827562358662
Padova	0.6819040784329549	0.6611952615102957
Rovigo	0.5299356647110273	0.614093315731551
Udine	0.8977816179249974	0.7301295775049458
Gorizia	0.9135100008810948	1.1413958966034936
Trieste	1.2503678359880797	1.067552406393831
Piacenza	0.9516368852435702	0.8672478983678991
Parma	2.0421236935714573	1.4067318164305715
Reggio nell'Emilia	0.6439689971778837	0.5703237924821033
Modena	1.2281058624605805	0.7757142325801923
Bologna	1.0521754070102858	0.9349570595977755
Ferrara	1.254083401184804	1.109583546688328
Ravenna	0.7698088807323372	0.6605970154476446
Forlì-Cesena	0.9217314582960509	1.0330782838808976
Pesaro e Urbino	1.5397697451342256	1.6851638633823267
Ancona	1.3492470891089468	1.2758698978505623
Macerata	3.6223145401732477	1.9875983640479635



CK29U-Studi di geologia

Professionisti

Area territoriale: Provincia	Valore della variabile indice di concentrazione della domanda	Valore della variabile indice di concentrazione dell'offerta
Ascoli Piceno	4.210774058271214	2.346903177663074
Massa-Carrara	1.821922323386671	1.8669144132560729
Lucca	2.0145293605866907	2.003155925595582
Pistoia	1.1005501636062107	1.1247425820690826
Firenze	1.5487174023558823	1.3347846290375067
Livorno	1.270315563682376	1.399480108568271
Pisa	1.6924624061551885	1.9177148929627308
Arezzo	1.6064383048453068	1.6554050451970515
Siena	2.6046246140180624	2.6172840445054946
Grosseto	2.439370727814824	2.877096443006538
Perugia	2.377691866448903	2.4816408825361753
Terni	2.373954018375366	1.5712170561054708
Viterbo	1.2263149290127262	1.0862814177257827
Rieti	3.251278401778551	2.042303507719247
Roma	0.5835931913928565	0.6580179497082471
Latina	0.4839868788075923	0.6526636645158469
Frosinone	1.5955443348943334	1.5955139194118066
Caserta	0.6765155413320384	0.9962081447458921
Benevento	1.4057984312354066	3.070484642968075
Napoli	0.2683254355832264	0.4563728907248028
Avellino	1.007138748527092	2.2883194568430305
Salerno	0.9301520177673729	1.293824896577752
L'Aquila	1.455157636147258	1.3108357103296753
Teramo	1.4417591572420099	1.0866278125028372
Pescara	2.440340419835647	2.3852206486804617
Chieti	1.717198505884184	2.1482280608641022
Campobasso	1.5731767837543122	1.7535848125093032
Foggia	0.6035946288232286	1.0294418592836472
Bari	0.5415295209540558	0.6676781477767846
Taranto	0.3057100876966555	0.3938568757338992
Brindisi	0.5111900785704784	0.6250061342411368
Lecce	0.3897486161905657	0.6034442047572702
Potenza	1.8608301059610715	3.10484940753335
Matera	2.0017273911904914	2.2479755747566714
Cosenza	1.6113912611644576	2.882194515063342
Catanzaro	1.04794366163682	1.902614632074964
Reggio di Calabria	0.7090243427423416	1.2537662109722358
Trapani	0.6413713217917426	1.1615993254090073
Palermo	0.8782308085908147	1.1654269164050937
Messina	1.145525070764396	1.8172365485169275
Agrigento	0.845856386016836	1.8761578411399624
Caltanissetta	0.6305743285462166	1.614348202028276
Enna	0.8329208036391349	1.7475153491182818



CK29U-Studi di geologia

Professionisti


Area territoriale: Provincia	Valore della variabile indice di concentrazione della domanda	Valore della variabile indice di concentrazione dell'offerta
Catania	0.8188983354708426	1.3244909617140586
Ragusa	0.7819523770885995	1.4232473122198561
Siracusa	1.0055491720088672	1.764347183412733
Sassari	0.4086742096871	0.5192582361819128
Nuoro	1.210107734879417	2.2495202365141376
Cagliari	1.528006107103009	2.0528086456134926
Pordenone	0.6984944544691175	0.5102973432844552
Isernia	2.0325418474787624	2.6322864479384647
Oristano	0.380370985171239	0.874559072434665
Biella	0.7140675459025397	0.7260030037148045
Lecco	1.6767400705942361	0.8464026733295299
Lodi	0.4716032835174245	0.4646936646302952
Rimini	0.9541823655930157	0.8551597086773473
Prato	0.310398245803788	0.4323352223654118
Crotone	0.9521642904149042	1.4134451452634758
Vibo Valentia	1.3199384025016854	2.1588203230147878
Verbano-Cusio-Ossola	1.7026265086855905	1.3112464324048179
Monza e della Brianza	0.6397355973099926	0.3536931719993582
Fermo	2.68063917617172	1.9831526476606758
Barletta-Andria-Trani	0.1915450969751004	0.4636999518595572
Sud Sardegna	0.7887975076720735	1.3906724896842977



CK30U-Altre attività tecniche

Professionisti

Area territoriale: Provincia	Valore della variabile indice di concentrazione della domanda	Valore della variabile indice di concentrazione dell'offerta
Torino	1.389320518041875	1.2442969730943028
Vercelli	0.9260012567946925	1.0801698446389754
Novara	1.4219967485720335	1.4710931460655448
Cuneo	0.7531815578945404	0.724888037904449
Asti	0.9917328203606716	0.8494287891899319
Alessandria	1.2870233130722537	1.1531746980985413
Valle d'Aosta/Vallée d'Aoste	1.0350918260223967	1.3143816558163197
Imperia	0.4624292781890994	0.6496732625539439
Savona	0.6738044420134526	0.9669357319683793
Genova	1.2943613833498007	1.387275530207572
La Spezia	1.002552004999521	1.1372801700078732
Varese	1.6800846221375576	1.5073138675638467
Como	1.520638816384859	1.3467950929849004
Sondrio	1.1608561892048999	0.9775643772635008
Milano	1.7861785642303718	1.6488810442098711
Bergamo	1.3904104670884985	1.2024722606865472
Brescia	1.328211740619613	1.089881988337195
Pavia	1.4116170179639753	1.3077810373196614
Cremona	1.265710805692184	1.0262761996507255
Mantova	1.647073456626885	1.2383867905306103
Bolzano/Bozen	0.9779900983902053	0.668374924678527
Trento	1.1912315707377958	1.021997136454703
Verona	1.030920153829813	1.0021689960227516
Vicenza	1.4368647831802892	1.1064363082338258
Belluno	1.0731918253094956	0.9384927049604089
Treviso	1.5728004111042218	1.142515648184955
Venezia	1.1473261905219259	1.2510161070153138
Padova	1.3783327794793128	1.3073923967519818
Rovigo	1.0469469501934077	1.0138924708362191
Udine	1.642174075316308	1.3129375936752807
Gorizia	0.8039581151444208	1.1341837896776052
Trieste	1.3740441654240794	1.2275051182361805
Piacenza	1.3977051329518868	1.2528781546404468
Parma	1.7713956142789893	1.559132731638414
Reggio nell'Emilia	1.4758130786846437	1.2462713581403266
Modena	1.3874869669225638	1.2600780114441754
Bologna	1.713946716007008	1.5770017546681985
Ferrara	1.0045238944854256	1.0295935952186739
Ravenna	1.5349046284071632	1.3225964176042542
Forlì-Cesena	1.1406696131583085	1.0073242347201774
Pesaro e Urbino	1.496126002956449	1.2734779664710125
Ancona	1.1292186818335688	1.0637361135566923
Macerata	0.8741581077547848	0.9591161140280489



CK30U-Altre attività tecniche

Professionisti

Area territoriale: Provincia	Valore della variabile indice di concentrazione della domanda	Valore della variabile indice di concentrazione dell'offerta
Ascoli Piceno	0.7605203490273894	0.9926263117547132
Massa-Carrara	1.4870279146738712	1.7338218159655308
Lucca	1.618889232629205	1.4065486405563634
Pistoia	0.7616751179356087	0.9284973524180479
Firenze	1.4567851219227559	1.4764856078248607
Livorno	0.956599433169291	0.9849661483209992
Pisa	1.3247221206846547	1.333757154568659
Arezzo	0.9180558697708574	0.976121257908121
Siena	1.2447924089579048	1.1264770885376583
Grosseto	0.981728525920492	1.070467735190103
Perugia	0.8722073729270723	1.0639365922390265
Terni	0.9940437895662344	1.3303291313742547
Viterbo	0.7660728401145107	1.0226061105583684
Rieti	0.5132217656315904	0.81889589188034
Roma	1.0535071543442287	1.1700722329197708
Latina	0.7668268306468716	0.846665010416864
Frosinone	0.7393615328946624	0.9607289845622745
Caserta	0.4654123877748272	0.524071816773322
Benevento	0.3321385659718168	0.5969510718114128
Napoli	0.3711246601679842	0.5243440789933154
Avellino	0.4024155881481808	0.5933564491912324
Salerno	0.4095061989305402	0.5842478840637454
L'Aquila	0.5706189667823924	0.8807961040604323
Teramo	0.6174276816753232	0.7596494428466832
Pescara	1.055770308042573	1.1968717330320229
Chieti	0.5330496270892133	0.8379825606335984
Campobasso	0.4418582443753498	0.7697657172323582
Foggia	0.2614914430172902	0.3925380812292927
Bari	0.5810819324689973	0.6223017828671679
Taranto	0.4100241770206715	0.6589436667132716
Brindisi	0.4365681280768528	0.6369814616761059
Lecce	0.6129125532629768	0.6203441897641236
Potenza	0.4276384390919789	0.750179966512393
Matera	0.2704877912525036	0.4923414411110172
Cosenza	0.3040492614912209	0.4686517426391629
Catanzaro	0.2304949291824893	0.3678991070044179
Reggio di Calabria	0.2320369666425972	0.3170297599039049
Trapani	0.3336180622255203	0.4166750168561725
Palermo	0.4635089517822062	0.5123041971462702
Messina	0.3148176870765083	0.5040876622925601
Agrigento	0.1867004857480019	0.3168011415536094
Caltanissetta	0.3283901598867129	0.4442255070508881
Enna	0.1697427180103278	0.4653576281861955



CK30U-Altre attività tecniche

Professionisti

Area territoriale: Provincia	Valore della variabile indice di concentrazione della domanda	Valore della variabile indice di concentrazione dell'offerta
Catania	0.5416633725782788	0.4504872220186181
Ragusa	0.3492654734463794	0.4607525251187891
Siracusa	0.5094867669424872	0.5107220629726033
Sassari	0.5167139628117227	0.6889146310995992
Nuoro	0.215896761818476	0.4369467430069224
Cagliari	0.7697666138289634	0.9107218510484936
Pordenone	1.045433377385605	1.1389638377560163
Isernia	0.533084538372855	0.8752380330266664
Oristano	0.3986478782953369	0.5775727148482016
Biella	0.949871929357216	1.1701202940745872
Lecco	1.795343203942405	1.7759189925425374
Lodi	1.3100875290814744	1.0549381000384879
Rimini	1.2174954390050685	1.0125766598472952
Prato	1.0496388954645792	0.9791907940070032
Crotone	0.1716880482739959	0.3141457456957749
Vibo Valentia	0.252375896501231	0.4495511184706011
Verbano-Cusio-Ossola	0.872375841073445	0.9726452057825556
Monza e della Brianza	1.5270768200990599	1.4265344827695048
Fermo	0.9770376591987344	1.0483388609986957
Barletta-Andria-Trani	0.2407252488541499	0.3508940645101048
Sud Sardegna	0.3191817174843738	0.4476586295267821



CM04U-Farmacie

Imprese

Area territoriale: Provincia	Valore della variabile indice di concentrazione dell'offerta
Torino	0.9480526924771066
Vercelli	1.5567508008113395
Novara	1.1162228913448475
Cuneo	1.3715478580013098
Asti	1.402840827129001
Alessandria	1.4975821583074544
Valle d'Aosta/Vallée d'Aoste	1.12191017957657
Imperia	1.3089995725854506
Savona	1.382797877514628
Genova	1.1270979449968166
La Spezia	1.2705115895829473
Varese	0.8603544628926755
Como	0.9181974141664663
Sondrio	1.2801250140929394
Milano	0.7324580443451671
Bergamo	0.9530386333756553
Brescia	0.9332221604886034
Pavia	1.2939532909515532
Cremona	1.0113728062617748
Mantova	1.1281204555013085
Bolzano/Bozen	0.7329214123530564
Trento	0.7794752286474781
Verona	0.9197171047859282
Vicenza	1.0260944705610082
Belluno	1.1679965055579404
Treviso	0.9170857679265884
Venezia	0.9088935411782199
Padova	0.932042321177378
Rovigo	1.2569588732000014
Udine	1.2277116111465671
Gorizia	1.0787970458155949
Trieste	0.9729675996435653
Piacenza	1.2514825125076352
Parma	1.0553548006802276
Reggio nell'Emilia	0.8061891917920679
Modena	0.8407814331547224
Bologna	0.8174041523151128
Ferrara	1.1853081308232494
Ravenna	0.8138302917450646
Forlì-Cesena	0.7928106007467243
Pesaro e Urbino	1.0590549265689158
Ancona	0.9152210224540807
Macerata	0.9678823862854717



CM04U-Farmacie

Imprese


Area territoriale: Provincia	Valore della variabile indice di concentrazione dell'offerta
Ascoli Piceno	1.0721248494928488
Massa-Carrara	1.0520981144959343
Lucca	0.8715683791668288
Pistoia	0.9179641435276742
Firenze	0.7707331981555655
Livorno	1.0187540503679657
Pisa	0.9052738550888324
Arezzo	1.0617035895733251
Siena	1.09891204969166
Grosseto	0.9823966717021049
Perugia	0.7639195267134851
Terni	1.0452432418717392
Viterbo	1.0942516713662802
Rieti	1.4394486868639695
Roma	0.8130350989723584
Latina	0.865819565659619
Frosinone	1.1576189547754703
Caserta	0.8141828367651641
Benevento	1.234964035383994
Napoli	0.771376662488368
Avellino	1.2446605090062188
Salerno	0.9771171365350552
L'Aquila	1.4521577152679868
Teramo	1.1491662836475713
Pescara	1.0741578322330487
Chieti	1.4558711851251278
Campobasso	1.8823453509319752
Foggia	1.1258803619954338
Bari	0.9984996617225462
Taranto	1.092199523331287
Brindisi	0.9845470405176326
Lecce	1.1912757843098214
Potenza	1.5245431784268115
Matera	1.2292833883912275
Cosenza	1.4264499142430438
Catanzaro	1.421603291472472
Reggio di Calabria	1.4051911581626646
Trapani	1.1027937409108215
Palermo	1.0443562793101115
Messina	1.3151890620559834
Agrigento	1.1606803329951942
Caltanissetta	1.0149958130656993
Enna	1.2227718629246211



CM04U-Farmacie

Imprese

Area territoriale: Provincia	Valore della variabile indice di concentrazione dell'offerta
Catania	1.0146986353124883
Ragusa	0.9614156127262339
Siracusa	1.0915089506106506
Sassari	1.1673552296015575
Nuoro	1.6508908323650666
Cagliari	0.9354652232938191
Pordenone	0.9525633081566619
Isernia	2.052534841843231
Oristano	1.9342314852424034
Biella	1.3454147116741837
Lecco	1.0237275614113241
Lodi	1.0870396778258893
Rimini	0.8927590575339207
Prato	0.6223660566140002
Crotone	1.3410641703855763
Vibo Valentia	1.7619317348160004
Verbano-Cusio-Ossola	1.4063727164409996
Monza e della Brianza	0.6876929459888625
Fermo	1.10983523128962
Barletta-Andria-Trani	1.045270938141028
Sud Sardegna	1.4061624435658227



CM09U-Commercio di autoveicoli, motocicli e ciclomotori

Imprese

Area territoriale: Provincia	Valore della variabile indice di concentrazione della domanda	Valore della variabile indice di concentrazione dell'offerta
Torino	1.0867722104605722	1.4636670898954598
Vercelli	1.3256316874457723	1.3515085323010838
Novara	1.0496361695823806	1.0294696324404145
Cuneo	1.3764050438280104	1.157181287770056
Asti	1.206189229333179	1.2778041648423517
Alessandria	1.2195763128899026	1.2415239916250347
Valle d'Aosta/Vallée d'Aoste	0.5040836893977101	0.5702567861889599
Imperia	1.1464775711493376	0.9992104448800609
Savona	0.8410279877061333	0.7977883600792391
Genova	0.9522633976845934	0.8967744045343207
La Spezia	0.7740095874122905	0.5576528628526402
Varese	1.2784013332133992	1.2104212597702604
Como	1.3059388327138552	1.2835156352995656
Sondrio	1.6068676295538082	1.1840168999964271
Milano	0.7936752175608699	0.8666815113793829
Bergamo	1.4588239625419206	1.1504916760293764
Brescia	1.7439704841801629	1.2606070457181315
Pavia	0.9059637173280377	1.183868535535998
Cremona	0.7362084805203101	0.6896376272214965
Mantova	1.1342563186987793	1.14647867013167
Bolzano/Bozen	1.2229213203984477	0.9626837355801331
Trento	1.2711815949809309	0.884080947007422
Verona	1.1182492618498767	1.017134348334501
Vicenza	1.344478585768785	1.2400747281124933
Belluno	0.7403361816104098	0.5511241954743699
Treviso	1.3030084306989804	1.063664963343204
Venezia	0.9226159978117172	0.7075677503165331
Padova	1.10269260812651	0.9402368297036277
Rovigo	1.1245839063821734	1.2280171497346148
Udine	0.8649588884320939	0.6992179610052955
Gorizia	0.8931915734457642	0.5072170628574254
Trieste	0.4163834495543927	0.36144934303106
Piacenza	1.1986697431371878	1.0552354046556267
Parma	1.0572522031830496	1.0708208801530135
Reggio nell'Emilia	1.030077646237805	0.7404489641601454
Modena	0.9707361489597912	0.7969201703867164
Bologna	0.724719372521714	0.697594587995624
Ferrara	0.8304976895266446	0.7950440300891242
Ravenna	1.0240206645897656	0.9380364155848736
Forlì-Cesena	0.8916224938298192	0.7984044257617555
Pesaro e Urbino	1.0269678687222428	1.162407014695618
Ancona	0.8982197743424418	0.9139299124606147
Macerata	1.1102648635819523	1.3056815267199258



CM09U-Commercio di autoveicoli, motocicli e ciclomotori

Imprese

Area territoriale: Provincia	Valore della variabile indice di concentrazione della domanda	Valore della variabile indice di concentrazione dell'offerta
Ascoli Piceno	0.7583016181501302	0.8626656486380431
Massa-Carrara	1.4346854963891453	0.8849335899344691
Lucca	0.9202351631279253	0.9140429235408257
Pistoia	1.4908041427092433	1.0716788598058906
Firenze	0.8634742607201331	0.7175482361934189
Livorno	0.8751682734305952	0.7654219429521556
Pisa	0.6746274928536531	0.6430521021296519
Arezzo	1.1735642496370495	0.7862332163295447
Siena	0.9087416553984434	0.7455620730519298
Grosseto	0.984943274174723	0.9964154494210722
Perugia	1.0858758284143752	0.9139220745166953
Terni	1.0074422209301832	0.871285982181771
Viterbo	1.3296828754627006	0.9908568234289155
Rieti	0.8397454469926982	0.7433391100685108
Roma	0.8678786859768585	0.8945094832825022
Latina	1.089974247590666	1.0266237253376083
Frosinone	1.1461177094154396	1.1288701735264317
Caserta	0.8424879183871287	1.044535986946216
Benevento	0.8084915146674208	1.1469470808176347
Napoli	1.0087873103422642	1.0886470296644086
Avellino	0.9139540495054057	1.173335222416924
Salerno	1.1873608358459882	1.2899607550403909
L'Aquila	0.6528913360598098	0.7405594868741612
Teramo	0.8357052845944649	1.044062813180759
Pescara	0.6630628596521443	0.931094896480193
Chieti	1.0482316743435272	1.0910128860602764
Campobasso	1.3992220138983174	1.323510989286835
Foggia	0.803814114165196	1.363686088253579
Bari	0.846998093070452	0.9486048955792536
Taranto	1.103319104657221	1.1761568778296916
Brindisi	1.4111580658820537	1.6047325505640209
Lecce	0.874071785161849	1.1569688338585917
Potenza	0.9860887402983718	1.0768723108445142
Matera	0.710247170434369	0.8154794988911411
Cosenza	0.809059302929749	1.1022630150303543
Catanzaro	0.637490905906221	0.7845536120923844
Reggio di Calabria	0.8890134983082958	1.1644989880581222
Trapani	0.8454696767395121	0.9033414695616754
Palermo	0.6037762199949317	0.7600151563708255
Messina	0.8000639096610116	0.9334574506001254
Agrigento	1.0427692703666562	1.0358499217291601
Caltanissetta	0.6971051715954554	0.7797707403510915
Enna	0.6703475979197624	0.9018189437010393



CM09U-Commercio di autoveicoli, motocicli e ciclomotori

Imprese

Area territoriale: Provincia	Valore della variabile indice di concentrazione della domanda	Valore della variabile indice di concentrazione dell'offerta
Catania	0.8823523249870369	1.0577405193981015
Ragusa	0.934678753164905	0.9176973210546767
Siracusa	0.906923507665583	0.8349581796977255
Sassari	0.7148031909912191	0.7032368517267161
Nuoro	0.5507989121314666	0.7448363665540041
Cagliari	0.6204901679838538	0.8315597876718344
Pordenone	1.0818728660254668	0.865076104285837
Isernia	1.2414779763259467	1.4296866817643348
Oristano	0.7015344235899994	0.621822854398746
Biella	1.0404523108162083	1.0600485626053828
Lecco	1.2088716667716155	1.1205451867294414
Lodi	0.953674954777724	0.8718974082853242
Rimini	1.3289956335436124	1.0057056160866436
Prato	0.7625735414471734	0.7093752827572453
Crotone	0.7773186793324098	0.9502194398310906
Vibo Valentia	0.3119509201730595	0.9334151005054712
Verbano-Cusio-Ossola	0.8881466201892364	0.827596894806631
Monza e della Brianza	1.6631082680871876	1.242433111797269
Fermo	0.6893453263566659	1.0822731305178597
Barletta-Andria-Trani	1.226174054846464	1.3874735524136832
Sud Sardegna	0.4806479701101489	0.5907842042413158




ALLEGATO 2

NOTA TECNICA E METODOLOGICA

INDICE SINTETICO DI AFFIDABILITÀ FISCALE

MISURE DI CICLO SETTORIALE



Il documento¹ riporta le misure di ciclo settoriale necessarie per tener conto, ai fini dell'applicazione degli ISA al periodo d'imposta 2022, degli effetti della congiuntura economica.

Le funzioni di stima dei ricavi/compensi per addetto e del valore aggiunto per addetto sono state predisposte mediante l'analisi condotta su un panel non bilanciato (2012-2019 per gli 88 ISA elaborati nel 2021 e 2013-2020 per gli 87 ISA elaborati nel 2022), al fine di adattare il modello di stima alle eventuali variazioni del sistema economico verificatesi nei settori e nei territori.

A tal fine sono state utilizzate le informazioni macro-economiche desunte attraverso l'applicazione di specifici indici quali, ad esempio, il tasso di occupazione Regionale (ISTAT) e/o l'andamento dei ricavi territoriali del settore, eventualmente suddivisi sulla base dei risultati derivanti dalla relativa analisi territoriale.

In questo documento sono riportati, per ciascun ISA e distintamente per modalità di suddivisione adottata, i valori delle variabili esplicative (w_t) relative all'andamento dell'anno di applicazione (tempo $t = 2022$).

Per aggiornare al periodo di imposta 2022 i valori delle variabili relative all'andamento dei ricavi/compensi dei singoli settori, anche in relazione al territorio, le informazioni contabili contenute nella banca dati degli ISA² relative al periodo d'imposta 2021 (ultima annualità disponibile) sono state proiettate al 2022 sulla base delle informazioni disponibili negli archivi delle Liquidazioni Periodiche e della Fatturazione Elettronica.

Per il valore del tasso di occupazione a livello Regionale è utilizzato il dato relativo al 2022 pubblicato dall'ISTAT sul sito istituzionale entro la fine del mese di marzo 2023.

Per il valore del tasso medio di interesse sulle nuove operazioni di finanziamento alle imprese sono stati presi a riferimento i corrispondenti dati mensili di Banca d'Italia.

Nell'ambito di questa Nota Tecnica e Metodologica è usato come separatore decimale il punto (.).

¹ Per quanto non espressamente indicato, si rinvia al contenuto delle Note tecniche e metodologiche relative all'applicazione degli ISA in vigore per il periodo d'imposta 2022.

² Sono state considerate, oltre alle informazioni desunte dai modelli di rilevazioni dati ISA, anche quelle desunte dai Modelli di dichiarazione Redditi quadro LM, sezioni "Reddito dei soggetti che aderiscono al regime di vantaggio per l'imprenditoria giovanile e lavoratori in mobilità" e "Reddito dei contribuenti che fruiscono del regime forfetario".



MISURE DI CICLO SETTORIALE - PERIODO D'IMPOSTA 2022

CA01U - Coltivazioni agricole, silvicoltura ed utilizzo di aree forestali

	ANDAMENTO DELLA MEDIA DEI RICAVI (base 2013 = 1)
Tutto il settore	1.216212912876818

CA01U - Coltivazioni agricole, silvicoltura ed utilizzo di aree forestali

	INDICE DEI PREZZI DEI PRODOTTI ACQUISTATI DAGLI AGRICOLTORI - CONSUMI INTERMEDI - ISTAT (base 2015 = 100)
Tutto il settore	143.1

CA01U - Coltivazioni agricole, silvicoltura ed utilizzo di aree forestali

	TASSI DI INTERESSE BANCARI (PRESTITI ALLE IMPRESE) - BANCA D'ITALIA
Tutto il settore	1.76

CA02U - Produzione di prodotti animali, caccia e servizi connessi

	TASSI DI INTERESSE BANCARI (PRESTITI ALLE IMPRESE) - BANCA D'ITALIA
Tutto il settore	1.76

CD02U - Produzione di paste alimentari

	ANDAMENTO DELLA MEDIA DEI RICAVI (base 2012 = 1)
Tutto il settore	1.2859023387433852

CD03U - Molitoria dei cereali

	ANDAMENTO DELLA MEDIA DEI RICAVI (base 2013 = 1)
Tutto il settore	1.0641132557027624



MISURE DI CICLO SETTORIALE - PERIODO D'IMPOSTA 2022

CD03U - Molitoria dei cereali

	TASSI DI INTERESSE BANCARI (PRESTITI ALLE IMPRESE) - BANCA D'ITALIA
Tutto il settore	1.76

CD04U - Estrazione e lavorazione di pietra, ghiaia, sabbia e altri minerali

	ANDAMENTO DELLA MEDIA DEI RICAVI (base 2013 = 1)
Tutto il settore	1.2661954141837766

CD07U - Produzione su misura e in serie di abbigliamento, accessori, biancheria per la casa e lavorazioni connesse

CODICE ATECO	ANDAMENTO DELLA MEDIA DEI RICAVI (base 2013 = 1)
133000	0.9591058747608451
139210	1.1982305340009327
139910	1.722469368329436
141200	1.1000875290520746
141310	1.311377871776986
141320	1.2006025782869603
141400	1.0759594979772404
141910	1.3415991373752383
141921	1.3317883121361331
141929	1.3317883121361331
143100	1.0026954263819459
143900	1.1156914268764144
329911	1.162405766662286

CD07U - Produzione su misura e in serie di abbigliamento, accessori, biancheria per la casa e lavorazioni connesse

	TASSI DI INTERESSE BANCARI (PRESTITI ALLE IMPRESE) - BANCA D'ITALIA
Tutto il settore	1.76



MISURE DI CICLO SETTORIALE - PERIODO D'IMPOSTA 2022

CD08U - Fabbricazione di calzature, parti e accessori

CODICE ATECO	ANDAMENTO DELLA MEDIA DEI RICAVIDI (base 2012 = 1)
152010	0.9793735124975403
152020	1.4266722629007194
162911	1.440805273865413
221901	1.1945636616260085
222901	1.5213753228300875

CD09U - Produzione di legno e fabbricazione del mobile


AREE DELLA TERRITORIALITÀ GENERALE A LIVELLO COMUNALE	ANDAMENTO DELLA MEDIA DEI RICAVIDI (base 2013 = 1)
1	1.1187547266391644
2	1.2956079229366475
3	1.2982501333654992
4	1.2935978255066631
5	1.40105398073095

CD09U - Produzione di legno e fabbricazione del mobile

	TASSI DI INTERESSE BANCARI (PRESTITI ALLE IMPRESE) - BANCA D'ITALIA
Tutto il settore	1.76

CD11U - Produzione di olio di oliva e di semi

	ANDAMENTO DELLA MEDIA DEI RICAVIDI (base 2012 = 1)
Tutto il settore	1.1482919445646282



MISURE DI CICLO SETTORIALE - PERIODO D'IMPOSTA 2022

CD12U - Produzione e commercio al dettaglio di prodotti di panetteria

	ANDAMENTO DEI PREZZI AL CONSUMO PER L'INTERA COLLETTIVITÀ NAZIONALE (NIC) PER L'ATTIVITÀ ECONOMICA 47.24.10 - COMMERCIO AL DETTAGLIO DI PANE - ISTAT (base 2012 = 1)
011131 - Pane fresco (Classificazione Ecoicop)	1.201

CD12U - Produzione e commercio al dettaglio di prodotti di panetteria

	ANDAMENTO DEI PREZZI ALLA PRODUZIONE DELL'INDUSTRIA PER L'ATTIVITÀ ECONOMICA 10.71.10 - PRODUZIONE DI PRODOTTI DI PANETTERIA FRESCI - ISTAT (base 2012 = 1)
10.71 - Produzione di pane; prodotti di pasticceria freschi	1.149

CD14U - Produzione tessile


	ANDAMENTO DELLA MEDIA DEI RICAVI (base 2012 = 1)
Tutto il settore	1.2559854656928964

CD14U - Produzione tessile

CODICE ATECO	ANDAMENTO DELLA MEDIA DEI RICAVI (base 2012 = 1)
131000	0.75264496
132000	0.757642159
139100	1.180503432
139300	1.180503432

CD15U - Trattamento igienico e confezionamento di latte e derivati

	ANDAMENTO DELLA MEDIA DEI RICAVI (base 2012 = 1)
Tutto il settore	1.1477005081979565



MISURE DI CICLO SETTORIALE - PERIODO D'IMPOSTA 2022

CD15U - Trattamento igienico e confezionamento di latte e derivati

	ANDAMENTO DEI PREZZI ALLA PRODUZIONE DELL'INDUSTRIA PER L'ATTIVITÀ ECONOMICA 10.51 - INDUSTRIA LATTIERO-CASEARIA, TRATTAMENTO IGIENICO, CONSERVAZIONE DEL LATTE (base 2012 = 1)
Tutto il settore	1.233

CD17U - Fabbricazione di prodotti in gomma e plastica

AREE DELLA TERRITORIALITÀ GENERALE A LIVELLO COMUNALE	ANDAMENTO DELLA MEDIA DEI RICAVI (base 2012 = 1)
1	1.1205355738052167
2	1.3324006293007635
3	1.1807406026517
4	0.981787298520837
5	1.3366489616851764

CD18U - Fabbricazione prodotti in ceramica e terracotta

CODICE ATECO	ANDAMENTO DELLA MEDIA DEI RICAVI (base 2013 = 1)
232000	1.300769440752404
233100	1.165134620605255
233200	0.8830012805856131
234100	1.1724371756860077
234200	1.3647893603136174
234300	1.2581212863197175
234400	1.765131640380152
234900	1.0341310082187072

CD18U - Fabbricazione prodotti in ceramica e terracotta

	TASSI DI INTERESSE BANCARI (PRESTITI ALLE IMPRESE) - BANCA D'ITALIA
Tutto il settore	1.76



MISURE DI CICLO SETTORIALE - PERIODO D'IMPOSTA 2022

CD20U - Fabbricazione e lavorazione di prodotti in metallo

	ANDAMENTO DELLA MEDIA DEI RICAVIDI (base 2013 = 1)
Tutto il settore	1.3025518468075792

CD21U - Produzione di occhialeria e strumenti ottici

	ANDAMENTO DELLA MEDIA DEI RICAVIDI (base 2013 = 1)
Tutto il settore	1.2281621402150067

CD23U - Laboratori di cornici

	ANDAMENTO DELL'AMMONTARE DEI RICAVIDI (base 2012 = 1)
Tutto il settore	0.7449846216151527

CD24U - Produzione e commercio al dettaglio di pellicceria e di abbigliamento in pelle

CODICE ATECO	ANDAMENTO DELLA MEDIA DEI RICAVIDI (base 2013 = 1)
141100	1.0734421593984766
142000	0.905136431993884
477140	0.8431773738674744

CD25U - Concia delle pelli e del cuoio

	ANDAMENTO DELLA MEDIA DEI RICAVIDI (base 2013 = 1)
Tutto il settore	0.9874512908800801

CD25U - Concia delle pelli e del cuoio

	INDICE DEI PREZZI ALLA PRODUZIONE DELL'INDUSTRIA PER L'ATTIVITÀ ECONOMICA 15.11 - PREPARAZIONE E CONCIA DEL CUOIO, PREPARAZIONE E TINTURA DI PELLICCE - ISTAT (base 2015 = 100)
Tutto il settore	104.8



MISURE DI CICLO SETTORIALE - PERIODO D'IMPOSTA 2022

CD27U - Fabbricazione di articoli da viaggio, borse, marocchineria e selleria

	ANDAMENTO DELLA MEDIA DEI RICAVI (base 2012 = 1)
Tutto il settore	1.1819801346465937

CD29U - Produzione di calcestruzzo e di altri prodotti per l'edilizia

	INDICE GENERALE DEI PREZZI ALLA PRODUZIONE DELL'INDUSTRIA, MERCATO INTERNO - ISTAT (base 2015 = 100)
Tutto il settore	161

CD30U - Recupero e preparazione per riciclaggio e commercio all'ingrosso di rottami metallici

CODICE ATECO	ANDAMENTO DELLA MEDIA DEI RICAVI (base 2013 = 1)
221120	1.031170738905658
383110	1.8844602964625656
383210	1.260582733674671
383220	1.5824558535853097
383230	1.5072854547627434
467710	0.8240082497498871
467720	1.2623857360533104

CD30U - Recupero e preparazione per riciclaggio e commercio all'ingrosso di rottami metallici

	TASSI DI INTERESSE BANCARI (PRESTITI ALLE IMPRESE) - BANCA D'ITALIA
Tutto il settore	1.76



MISURE DI CICLO SETTORIALE - PERIODO D'IMPOSTA 2022

CD32U - Fabbricazione, installazione e riparazione di macchine e apparecchi meccanici

	ANDAMENTO DELLA MEDIA DEI RICAVI (base 2013 = 1)
Tutto il settore	1.1728176673335238

CD32U - Fabbricazione, installazione e riparazione di macchine e apparecchi meccanici

	TASSI DI INTERESSE BANCARI (PRESTITI ALLE IMPRESE) - BANCA D'ITALIA
Tutto il settore	1.76

CD34U - Fabbricazione e riparazione di protesi dentarie

	ANDAMENTO DELLA MEDIA DEI RICAVI (base 2012 = 1)
Tutto il settore	1.1618532853223127

CD35U - Editoria, pre stampa, stampa e legatoria

	ANDAMENTO DELLA MEDIA DEI RICAVI (base 2013 = 1)
Tutto il settore	1.1243423529364462

CD37U - Costruzione e riparazione di imbarcazioni

AREE DELLA TERRITORIALITÀ GENERALE A LIVELLO COMUNALE	ANDAMENTO DELLA MEDIA DEI RICAVI (base 2012 = 1)
1	1.6687832308605184
2	1.578594763394015
3	1.4380576252435262
4	1.4600264608667126
5	2.7884996156689676

CD40U - Fabbricazione di prodotti elettrotecnici ed elettronici


CODICE ATECO	ANDAMENTO DELLA MEDIA DEI RICAVI (base 2013 = 1)
259991	2.0370454750035534



MISURE DI CICLO SETTORIALE - PERIODO D'IMPOSTA 2022

CD40U - Fabbricazione di prodotti elettrotecnici ed elettronici

CODICE ATECO	ANDAMENTO DELLA MEDIA DEI RICAVIDI (base 2013 = 1)
261101	1.6624766646527476
261109	1.0183336512558359
261200	1.2320081667009852
262000	1.4237841549236845
263010	1.417617926719511
263021	0.8862416534205991
263029	1.1593137935192273
264001	0.9539864767669902
265110	1.14082871504171
265121	1.0008155339805824
265129	1.0624116477375452
265200	0.8751969338149923
266002	0.9859525895112795
266009	1.225871703491403
267012	0.6639601528605134
271100	1.1254497102253957
271200	1.1861964195292534
272000	0.919814429536684
273101	1.0521432696767765
273200	1.0522829434071397
273301	0.4308437728151771
274001	1.0948277337172776
274002	0.9903135353
274009	0.9677183930928375
279002	1.3526921412803645
279003	1.49809574225646
279009	1.2572134737914369
282309	0.5956624772224
282993	0.9969095663038118
284901	1.235151194840308



MISURE DI CICLO SETTORIALE - PERIODO D'IMPOSTA 2022

CD40U - Fabbricazione di prodotti elettrotecnici ed elettronici


CODICE ATECO	ANDAMENTO DELLA MEDIA DEI RICA VI (base 2013 = 1)
289930	1.6692365302579755
289993	1.0693493503380789
293100	1.0018754242321313
321301	1.325273519223514
325012	0.656582712336563
325013	1.484485058090134
325030	1.189221330577195
331303	1.3692595406043993
331309	1.4771264412558693
331400	1.3162008973625245
332001	1.259547557937774
332002	1.4312256807259927
332003	1.155502532934931
332006	1.28843234409376
332007	0.563959184135412
332008	1.6485991659126569
620901	1.1486678919426474
951209	1.1204448277042027

CD40U - Fabbricazione di prodotti elettrotecnici ed elettronici

	TASSI DI INTERESSE BANCARI (PRESTITI ALLE IMPRESE) - BANCA D'ITALIA
Tutto il settore	1.76

CD46U - Fabbricazione di prodotti chimici

	ANDAMENTO DELLA MEDIA DEI RICA VI (base 2013 = 1)
Tutto il settore	1.037085514439399



MISURE DI CICLO SETTORIALE - PERIODO D'IMPOSTA 2022

CD47U - Fabbricazione di articoli in carta e cartone

	INDICE GENERALE DEI PREZZI ALLA PRODUZIONE DELL'INDUSTRIA - ISTAT (base 2015 = 100)	TASSI DI INTERESSE BANCARI (PRESTITI ALLE IMPRESE) - BANCA D'ITALIA
Tutto il settore	149.4	1.76

CD48U - Produzione di prodotti alimentari nca

	ANDAMENTO DELLA MEDIA DEI RICAVI (base 2013 = 1)
Tutto il settore	1.2463137584749369

CD48U - Produzione di prodotti alimentari nca

	TASSI DI INTERESSE BANCARI (PRESTITI ALLE IMPRESE) - BANCA D'ITALIA
Tutto il settore	1.76

CD49U - Industria delle bevande

	ANDAMENTO DELLA MEDIA DEI RICAVI (base 2013 = 1)
Tutto il settore	1.0750039363502655

CD49U - Industria delle bevande

	TASSI DI INTERESSE BANCARI (PRESTITI ALLE IMPRESE) - BANCA D'ITALIA
Tutto il settore	1.76

CD50U - Produzione tessile nca

CODICE ATECO	ANDAMENTO DELLA MEDIA DEI RICAVI (base 2013 = 1)
139220	1.404632231045648
139400	1.4154636610027815
139500	1.227024398501669
139610	1.1841231473633604
139620	1.3368311831247566



MISURE DI CICLO SETTORIALE - PERIODO D'IMPOSTA 2022

CD50U - Produzione tessile nca

CODICE ATECO	ANDAMENTO DELLA MEDIA DEI RICAVI (base 2013 = 1)
139920	1.0623277205494226
139990	0.9144394148159788

CD50U - Produzione tessile nca

	TASSI DI INTERESSE BANCARI (PRESTITI ALLE IMPRESE) - BANCA D'ITALIA
Tutto il settore	1.76

CD51U - Attività manifatturiere ed estrattive nca

	TASSI DI INTERESSE BANCARI (PRESTITI ALLE IMPRESE) - BANCA D'ITALIA
Tutto il settore	1.76

CD52U - Fornitura di energia elettrica, gas, acqua, vapore e aria condizionata e gestione di reti fognarie, attività di risanamento e altre attività di gestione dei rifiuti

CODICE ATECO	ANDAMENTO DELL'AMMONTARE DEI RICAVI (base 2013 = 1)
351100	1.908517365032342
351200	1.908517365032342
351300	1.2530788674331874
351400	3.601835728677387
352100	0.6903086749147378
352200	0.6903086749147378
352300	1.118547535795683
353000	1.044616972485596
360000	0.7772563003798078
370000	1.2582306574210622
381100	1.1182350190632517
381200	1.0896586224303335
382109	1.3399658077059398
382200	1.29681897791453



MISURE DI CICLO SETTORIALE - PERIODO D'IMPOSTA 2022

CD52U - Fornitura di energia elettrica, gas, acqua, vapore e aria condizionata e gestione di reti fognarie, attività di risanamento e altre attività di gestione dei rifiuti


CODICE ATECO	ANDAMENTO DELL'AMMONTARE DEI RICAVI (base 2013 = 1)
383120	1.3122418590162668
390009	1.3122418590162668

CG01U - Attività relative ai trasporti nca

CODICE ATECO	ANDAMENTO DELLA MEDIA DEI RICAVI (base 2013 = 1)
491000	1.3103665495937773
492000	1.3103665495937773
511010	1.1760721828732874
511020	1.1760721828732874
512100	1.1760721828732874
521020	1.2935179509172048
522110	1.3103665495937773
522120	1.3103665495937773
522130	1.3103665495937773
522140	1.3103665495937773
522190	1.3103665495937773
522300	1.1760721828732874
522410	1.0661258224240626
522420	1.0661258224240626
522922	1.2565856968983808
531000	1.3103665495937773

CG01U - Attività relative ai trasporti nca

	TASSI DI INTERESSE BANCARI (PRESTITI ALLE IMPRESE) - BANCA D'ITALIA
Tutto il settore	1.76



MISURE DI CICLO SETTORIALE - PERIODO D'IMPOSTA 2022

CG02U - Attività agrituristiche

CODICE ATECO	ANDAMENTO DELLA MEDIA DEI RICA VI (base 2013 = 1)
552052	1.7948523612665301
561012	1.7790619242514563

CG02U - Attività agrituristiche

	TASSI DI INTERESSE BANCARI (PRESTITI ALLE IMPRESE) - BANCA D'ITALIA
Tutto il settore	1.76

CG03U - Servizi di informazione e comunicazione nca

	ANDAMENTO DELLA MEDIA DEI COMPENSI (base 2013 = 1)
Tutto il settore - Professionisti	1.1754619620197089

CG03U - Servizi di informazione e comunicazione nca


CODICE ATECO		ANDAMENTO DELLA MEDIA DEI RICA VI (base 2013 = 1)
581300	Imprese	1.6203840055254033
592010	Imprese	1.3406617001534866
639100	Imprese	1.1664497317067104
900301	Imprese	1.294561720824786

CG04U - Gestione di spazi culturali, sportivi e ricreativi nca

	ANDAMENTO DELL'AMMONTARE DEI COMPENSI (base 2013 = 1)
Tutto il settore - Professionisti	0.919703074776612

CG04U - Gestione di spazi culturali, sportivi e ricreativi nca

CODICE ATECO		ANDAMENTO DELLA MEDIA DEI RICA VI (base 2013 = 1)
591400	Imprese	0.459521630704428
900400	Imprese	1.1250272589609676



MISURE DI CICLO SETTORIALE - PERIODO D'IMPOSTA 2022

CG04U - Gestione di spazi culturali, sportivi e ricreativi nca

CODICE ATECO		ANDAMENTO DELLA MEDIA DEI RICA VI (base 2013 = 1)
931110	Imprese	1.4218265337379885
932100	Imprese	1.339747985400198
932101	Imprese	1.339747985400198
932102	Imprese	1.339747985400198
932990	Imprese	0.9599335956110738

CG04U - Gestione di spazi culturali, sportivi e ricreativi nca

	TASSI DI INTERESSE BANCARI (PRESTITI ALLE IMPRESE) - BANCA D'ITALIA
Tutto il settore	1.76

CG05U - Servizi di telecomunicazioni e attività connesse nca

CODICE ATECO	ANDAMENTO DELLA MEDIA DEI RICA VI (base 2013 = 1)
611000	1.5962843209096946
612000	1.6563592838216368
613000	0.7288202711967827
619010	1.8368403232549635
619091	1.608970609991542
619099	1.262769370806681

CG05U - Servizi di telecomunicazioni e attività connesse nca

	TASSI DI INTERESSE BANCARI (PRESTITI ALLE IMPRESE) - BANCA D'ITALIA
Tutto il settore	1.76

CG06U - Attività finanziarie e assicurative nca

AREE DELLA TERRITORIALITÀ GENERALE A LIVELLO COMUNALE	ANDAMENTO DELLA MEDIA DEI RICA VI (base 2013 = 1)
1	0.9873423656478011
2	0.952467823401507



MISURE DI CICLO SETTORIALE - PERIODO D'IMPOSTA 2022

CG06U - Attività finanziarie e assicurative nca

AREE DELLA TERRITORIALITÀ GENERALE A LIVELLO COMUNALE	ANDAMENTO DELLA MEDIA DEI RICAVI (base 2013 = 1)
3	1.0454749229860456
4	0.9172351107502499
5	0.6459777358451744

CG08U - Ricerca e sviluppo

	ANDAMENTO DELLA MEDIA DEI RICAVI/COMPENSI (base 2013 = 1)
Tutto il settore - Imprese	1.2359338238731046
Tutto il settore - Professionisti	1.0591307897562705

CG09U - Noleggio nca

	ANDAMENTO DELLA MEDIA DEI RICAVI (base 2013 = 1)
Tutto il settore	1.6004244162343395

CG10U - Servizi di istruzione nca

	ANDAMENTO DELLA MEDIA DEI COMPENSI (base 2013 = 1)
Tutto il settore - Professionisti	0.9740915275441996

CG10U - Servizi di istruzione nca

	TASSI DI INTERESSE BANCARI (PRESTITI ALLE IMPRESE) - BANCA D'ITALIA
Tutto il settore	1.76

CG11U - Servizi sanitari nca

	ANDAMENTO DELLA MEDIA DEI RICAVI (base 2013 = 1)
Tutto il settore - Imprese	1.074935979325017



MISURE DI CICLO SETTORIALE - PERIODO D'IMPOSTA 2022

CG12U - Servizi di assistenza residenziale

	ANDAMENTO DELLA MEDIA DEI RICAVIDI (base 2013 = 1)
Tutto il settore	1.2470999776316867

CG12U - Servizi di assistenza residenziale

	TASSI DI INTERESSE BANCARI (PRESTITI ALLE IMPRESE) - BANCA D'ITALIA
Tutto il settore	1.76

CG13U - Servizi di assistenza non residenziale

	ANDAMENTO DELLA MEDIA DEI RICAVIDI (base 2013 = 1)	ANDAMENTO DELL'AMMONTARE DEI RICAVIDI (base 2013 = 1)
Tutto il settore - Imprese	1.1337730383190603	1.2409329455530347

CG13U - Servizi di assistenza non residenziale

	TASSI DI INTERESSE BANCARI (PRESTITI ALLE IMPRESE) - BANCA D'ITALIA
Tutto il settore	1.76

CG15U - Servizi nca

CODICE ATECO	ANDAMENTO DELLA MEDIA DEI RICAVIDI E DEI COMPENSI (base 2013 = 1)
552030	1.1304048504038149
552040	1.1304048504038149
692015	1.2522734016249502
692020	1.2522734016249502
712021	1.2522734016249502
712022	1.2522734016249502
742012	0.3987771377693922
749029	1.2522734016249502
781000	1.2522734016249502
782000	1.2522734016249502
783000	1.2522734016249502



MISURE DI CICLO SETTORIALE - PERIODO D'IMPOSTA 2022

CG15U - Servizi nca

CODICE ATECO	ANDAMENTO DELLA MEDIA DEI RICA VI E DEI COMPENSI (base 2013 = 1)
799011	1.4213668697642377
801000	1.2519166754666935
802000	1.2519166754666935
803000	1.2519166754666935
812201	0.3987771377693922
812991	1.0548826650439707
821901	1.5513614309351154
822000	1.5513614309351154
829110	1.5513614309351154
829910	1.5513614309351154
829920	0.888175211357937
900109	1.4213668697642377
900201	1.4213668697642377
900209	1.4213668697642377
952901	0.9586007815103685
960901	0.3987771377693922

CG31U - Manutenzione e riparazione di autoveicoli, motocicli e ciclomotori

	ANDAMENTO DELL'AMMONTARE DEI RICA VI (base 2012 = 1)
Tutto il settore	1.1110437065791374

CG33U - Servizi estetici e per il benessere fisico

CODICE ATECO	ANDAMENTO DELLA MEDIA DEI RICA VI (base 2013 = 1)
960202	1.2689791002135011
960203	1.3597865496641484
960410	1.0600998623387983
960420	1.1824353837666275
960902	1.0337967719337



MISURE DI CICLO SETTORIALE - PERIODO D'IMPOSTA 2022

CG33U - Servizi estetici e per il benessere fisico

	INDICE ARMONIZZATO DEI PREZZI AL CONSUMO DEI BENI ENERGETICI (COICOP: ENRGY) - ISTAT (base 2015 = 100)
Tutto il settore	165.9

CG36U - Servizi di ristorazione commerciale

AREE DELLA TERRITORIALITÀ GENERALE A LIVELLO COMUNALE	ANDAMENTO DELL'AMMONTARE DEI RICAVI (base 2012 = 1)
1	1.3504625334780782
2	1.4753736968796116
3	1.4176259016019324
4	1.2987622751924586
5	1.401537105879964

CG37U - Attività di bar, gelateria, pasticceria e produzione dolciaria

	ANDAMENTO DELLA MEDIA DEI RICAVI (base 2012 = 1)
Tutto il settore	1.2777859636482758

CG39U - Agenzie di mediazione immobiliare

	ANDAMENTO DELLA MEDIA DEI RICAVI (base 2012 = 1)
Tutto il settore	1.8371201489640143

CG40U - Locazione, valorizzazione, compravendita di beni immobili

	ANDAMENTO DELL'AMMONTARE DEI RICAVI (base 2012 = 1)		
	Vendita e attività complementari	Locazione	Aziende affittate
Tutto il settore	0.6330050236024576	1.0390405249531798	0.6761300545559555



MISURE DI CICLO SETTORIALE - PERIODO D'IMPOSTA 2022

CG41U - Ricerche di mercato e sondaggi di opinione

	TASSI DI INTERESSE BANCARI (PRESTITI ALLE IMPRESE) - BANCA D'ITALIA
Tutto il settore	1.76

CG48U - Riparazione di elettrodomestici e di prodotti di consumo audio e video

	ANDAMENTO DELLA MEDIA DEI RICAVI (base 2013 = 1)
Tutto il settore	1.148145105867361

CG50U - Intonacatura, rivestimento, tinteggiatura ed altri lavori di completamento e finitura degli edifici

	ANDAMENTO DELLA MEDIA DEI RICAVI (base 2012 = 1)
Tutto il settore	1.507242014730072

CG51U - Conservazione e restauro di opere d'arte

	ANDAMENTO DELLA MEDIA DEI RICAVI (base 2013 = 1)
Tutto il settore	1.3353442289486475

CG51U - Conservazione e restauro di opere d'arte

	TASSI DI INTERESSE BANCARI (PRESTITI ALLE IMPRESE) - BANCA D'ITALIA
Tutto il settore	1.76

CG53U - Servizi linguistici e organizzazione di convegni e fiere

CODICE ATECO		ANDAMENTO DELLA MEDIA DEI RICAVI (base 2013 = 1)
743000	Imprese	0.9392622427130151
823000	Imprese	1.1482965818378266



MISURE DI CICLO SETTORIALE - PERIODO D'IMPOSTA 2022

CG53U - Servizi linguistici e organizzazione di convegni e fiere

CODICE ATECO		ANDAMENTO DELLA MEDIA DEI COMPENSI (base 2013 = 1)
743000	Professionisti	1.0603979816384856
823000	Professionisti	1.4424007266541607

CG53U - Servizi linguistici e organizzazione di convegni e fiere

	TASSI DI INTERESSE BANCARI (PRESTITI ALLE IMPRESE) - BANCA D'ITALIA
Tutto il settore	1.76

CG55U - Servizi di pompe funebri e attività connesse

	ANDAMENTO DELL'AMMONTARE DEI RICAVI (base 2012 = 1)
Tutto il settore	1.2895884054267628

CG58U - Strutture ricettive all'aperto


	ANDAMENTO DELLA MEDIA DEI RICAVI (base 2012 = 1)
Tutto il settore	1.4745447372025677

CG60U - Stabilimenti balneari

	ANDAMENTO DELLA MEDIA DEI RICAVI (base 2012 = 1)
Tutto il settore	1.671913069783102

CG61U - Intermediari del commercio

CODICE ATECO	ANDAMENTO DELL'AMMONTARE DEI RICAVI (base 2012 = 1)
461101	1.0385713450678715
461102	1.0385713450678715
461103	1.0385713450678715
461104	1.0385713450678715
461105	1.0385713450678715



MISURE DI CICLO SETTORIALE - PERIODO D'IMPOSTA 2022

CG61U - Intermediari del commercio


CODICE ATECO	ANDAMENTO DELL'AMMONTARE DEI RICAVI (base 2012 = 1)
461106	1.0385713450678715
461107	1.0385713450678715
461201	1.1890971287091865
461202	1.1890971287091865
461203	1.1890971287091865
461204	1.1890971287091865
461205	1.1890971287091865
461206	1.1890971287091865
461207	1.1890971287091865
461301	1.5209103863447009
461302	1.5209103863447009
461303	1.5209103863447009
461304	1.5209103863447009
461305	1.5209103863447009
461401	1.209739499917812
461402	1.209739499917812
461403	1.209739499917812
461404	1.209739499917812
461405	1.209739499917812
461406	1.209739499917812
461407	1.209739499917812
461501	1.140715128570908
461502	1.140715128570908
461503	1.140715128570908
461504	1.140715128570908
461505	1.140715128570908
461506	1.140715128570908
461507	1.140715128570908
461601	0.7619669586278799
461602	0.7619669586278799



MISURE DI CICLO SETTORIALE - PERIODO D'IMPOSTA 2022

CG61U - Intermediari del commercio

CODICE ATECO	ANDAMENTO DELL'AMMONTARE DEI RICAVI (base 2012 = 1)
461603	0.7619669586278799
461604	0.7619669586278799
461605	0.7619669586278799
461606	0.7619669586278799
461607	0.7619669586278799
461608	0.7619669586278799
461609	0.7619669586278799
461701	1.1055007161753163
461702	1.1055007161753163
461703	1.1055007161753163
461704	1.1055007161753163
461705	1.1055007161753163
461706	1.1055007161753163
461707	1.1055007161753163
461708	1.1055007161753163
461709	1.1055007161753163
461811	1.0663704316883722
461812	1.0663704316883722
461813	1.0663704316883722
461814	1.0663704316883722
461821	1.0663704316883722
461822	1.0663704316883722
461823	1.0663704316883722
461824	1.0663704316883722
461831	1.0663704316883722
461832	1.0663704316883722
461833	1.0663704316883722
461834	1.0663704316883722
461835	1.0663704316883722
461891	1.0663704316883722



MISURE DI CICLO SETTORIALE - PERIODO D'IMPOSTA 2022

CG61U - Intermediari del commercio

CODICE ATECO	ANDAMENTO DELL'AMMONTARE DEI RICAVI (base 2012 = 1)
461892	1.0663704316883722
461893	1.0663704316883722
461894	1.0663704316883722
461895	1.0663704316883722
461896	1.0663704316883722
461897	1.0663704316883722
461898	1.0663704316883722
461899	1.0663704316883722
461901	1.2363249280237896
461902	1.2363249280237896
461903	1.2363249280237896
461904	1.2363249280237896
477940	1.2363249280237896

CG66U - Software house, riparazione di macchine per ufficio ed altri servizi connessi all'Information Technology

	ANDAMENTO DELLA MEDIA DEI RICAVI (base 2013 = 1)
Tutto il settore	1.1781896871166935

CG67U - Tintorie e lavanderie

CODICE ATECO	ANDAMENTO DELLA MEDIA DEI RICAVI (base 2013 = 1)
960110	1.1970907138196865
960120	1.295297212261311
960130	1.2952972123



MISURE DI CICLO SETTORIALE - PERIODO D'IMPOSTA 2022

CG68U - Trasporto di merci su strada e servizi di trasloco

	ANDAMENTO DEL PREZZO MEDIO ANNUO DEL GASOLIO AUTO (MINISTERO DELLO SVILUPPO ECONOMICO) (base 2012 = 1)
Tutto il settore	1.05513002906216

CG69U - Costruzioni

	ANDAMENTO DELL'AMMONTARE DEI RICAVI (base 2012 = 1)			
	Edilizia abitativa pubblica e lavori pubblici	Edilizia abitativa privata	Edilizia non abitativa privata	Interventi di riqualificazione e lavori complementari
Tutto il settore	0.8921096404368791	0.6519071344636279	0.7228974824324966	1.1912483956279318

CG70U - Servizi di pulizia e di cura e manutenzione delle
aree verdi

	TASSI DI INTERESSE BANCARI (PRESTITI ALLE IMPRESE) - BANCA D'ITALIA
Tutto il settore	1.76

CG72U - Trasporto terrestre di passeggeri

CODICE ATECO	ANDAMENTO DELLA MEDIA DEI RICAVI (base 2013 = 1)
493100	0.9300135643422184
493210	0.5960178359496117
493220	0.7081576378751171
493901	0.7270449566820247
493909	0.9770089966701554

CG73U - Magazzinaggio, movimentazione merci e altre
attività connesse al trasporto

	TASSI DI INTERESSE BANCARI (PRESTITI ALLE IMPRESE) - BANCA D'ITALIA
Tutto il settore	1.76



MISURE DI CICLO SETTORIALE - PERIODO D'IMPOSTA 2022

CG74U - Attività fotografiche

	ANDAMENTO DELLA MEDIA DEI RICAVI/COMPENSI (base 2012 = 1)
Tutto il settore - Imprese	0.8744037551834091
Tutto il settore - Professionisti	0.9850740356356104

CG75U - Installazione di impianti elettrici, idraulico-sanitari e altri impianti

	ANDAMENTO DELLA MEDIA DEI RICAVI (base 2012 = 1)
Tutto il settore	1.415481243320486

CG76U - Servizi di ristorazione collettiva

CODICE ATECO	ANDAMENTO DELLA MEDIA DEI RICAVI (base 2013 = 1)
562100	1.2629686540001919
562910	1.237613996557724
562920	1.0685699397023634

CG77U - Trasporti marittimi e per vie d'acqua interne, noleggio di imbarcazioni e servizi connessi

	ANDAMENTO DELLA MEDIA DEI RICAVI (base 2012 = 1)
Tutto il settore	1.0321993520212442

CG78U - Attività delle agenzie di viaggio e turismo e dei tour operator

AREE DELLA TERRITORIALITÀ GENERALE A LIVELLO PROVINCIALE	ANDAMENTO DELL'AMMONTARE DEI RICAVI (base 2012 = 1)
1	0.4843056557817405
2	0.7019816276720686
3	0.5211840356229974
5	0.5545000606245027



MISURE DI CICLO SETTORIALE - PERIODO D'IMPOSTA 2022

CG79U - Noleggio di autovetture e altri mezzi di trasporto terrestre

	ANDAMENTO DELLA MEDIA DEI RICAVIDI (base 2012 = 1)
Tutto il settore	1.2915803658237934

CG81U - Noleggio di macchine e attrezzature per l'edilizia

	ANDAMENTO DELLA MEDIA DEI RICAVIDI (base 2013 = 1)
Tutto il settore	1.7804353841319664

CG82U - Servizi pubblicitari, relazioni pubbliche e comunicazione


	ANDAMENTO DELLA MEDIA DEI RICAVIDI/COMPENSI (base 2013 = 1)
Tutto il settore - Imprese	1.0152683017822883
Tutto il settore - Professionisti	1.1002371109659683

CG82U - Servizi pubblicitari, relazioni pubbliche e comunicazione

	TASSI DI INTERESSE BANCARI (PRESTITI ALLE IMPRESE) - BANCA D'ITALIA
Tutto il settore	1.76

CG83U - Gestione di impianti sportivi

AREE DELLA TERRITORIALITÀ GENERALE A LIVELLO COMUNALE	ANDAMENTO DELLA MEDIA DEI RICAVIDI (base 2012 = 1)
1	1.237666983313001
2	1.063997866674116
3	1.1392413545477675
4	1.3874462631635232
5	0.9885443849310092



MISURE DI CICLO SETTORIALE - PERIODO D'IMPOSTA 2022

CG85U - Discoteche, sale da ballo, night club e scuole di danza

AREE DELLA TERRITORIALITÀ GENERALE A LIVELLO COMUNALE	ANDAMENTO DELL'AMMONTARE DEI RICAVI (base 2012 = 1)
1	0.3940350058250939
2	0.5975294997592203
3	0.587606878138047
4	0.5457487914624558
5	0.6410817624306872

CG87U - Consulenza finanziaria, amministrativo-gestionale e agenzie di informazioni commerciali

	ANDAMENTO DELL'AMMONTARE DEI RICAVI/COMPENSI (base 2013 = 1)
Tutto il settore - Imprese	1.919711806995373
Tutto il settore - Professionisti	2.2103991905750253

CG88U - Autoscuole, scuole nautiche e agenzie di disbrigo pratiche

CODICE ATECO	ANDAMENTO DELLA MEDIA DEI RICAVI (base 2012 = 1)
829940	1.2385654824335557
853203	1.6477597665844868
855300	1.6477597665844868

CG90U - Attività di pesca e acquacoltura

	ANDAMENTO DELLA MEDIA DEI RICAVI (base 2013 = 1)
Tutto il settore	1.4376159267675024

CG90U - Attività di pesca e acquacoltura

	TASSI DI INTERESSE BANCARI (PRESTITI ALLE IMPRESE) - BANCA D'ITALIA
Tutto il settore	1.76



MISURE DI CICLO SETTORIALE - PERIODO D'IMPOSTA 2022

CG91U - Attività ausiliarie dei servizi finanziari e assicurativi

	ANDAMENTO DELLA MEDIA DEI RICAVI (base 2013 = 1)
Tutto il settore - Imprese	1.3262335492373503

CG92U - Servizi forniti da revisori contabili, periti, consulenti ed altri soggetti che svolgono attività in materia di amministrazione, contabilità e tributi (attività di impresa)

	TASSI DI INTERESSE BANCARI (PRESTITI ALLE IMPRESE) - BANCA D'ITALIA
Tutto il settore	1.76

CG93U - Attività degli studi di design

	ANDAMENTO DELL'AMMONTARE DEI COMPENSI (base 2013 = 1)
Tutto il settore - Professionisti	1.6843549439020433

CG93U - Attività degli studi di design

	TASSI DI INTERESSE BANCARI (PRESTITI ALLE IMPRESE) - BANCA D'ITALIA
Tutto il settore	1.76

CG94U - Produzioni e distribuzioni cinematografiche e di video, attività radiotelevisive

	ANDAMENTO DELLA MEDIA DEI RICAVI (base 2013 = 1)
Tutto il settore - Imprese	1.0037587950059745

CG94U - Produzioni e distribuzioni cinematografiche e di video, attività radiotelevisive

CODICE ATECO		ANDAMENTO DELLA MEDIA DEI COMPENSI (base 2013 = 1)
591100	Professionisti	1.2553155217448286
591200	Professionisti	1.2553155217448286
591300	Professionisti	1.2553155217448286
592030	Professionisti	1.2553155217448286



MISURE DI CICLO SETTORIALE - PERIODO D'IMPOSTA 2022

CG94U - Produzioni e distribuzioni cinematografiche e di video, attività radiotelevisive

CODICE ATECO		ANDAMENTO DELLA MEDIA DEI COMPENSI (base 2013 = 1)
601000	Professionisti	0.9920681338367924
602000	Professionisti	0.9920681338367924

CG94U - Produzioni e distribuzioni cinematografiche e di video, attività radiotelevisive

	TASSI DI INTERESSE BANCARI (PRESTITI ALLE IMPRESE) - BANCA D'ITALIA
Tutto il settore	1.76

CG96U - Altre attività di manutenzione autoveicoli e di soccorso stradale

	ANDAMENTO DELL'AMMONTARE DEI RICAVI (base 2012 = 1)
Tutto il settore	1.4031869201646108

CG98U - Riparazione beni consumo nca

CODICE ATECO	ANDAMENTO DELLA MEDIA DEI RICAVI (base 2013 = 1)
951201	0.7454694350662154
952300	1.240716573730351
952902	1.268359306376607
952903	1.0869408164496819
952904	1.1279294344524426
952909	1.1651255535430511

CG98U - Riparazione beni consumo nca

	TASSI DI INTERESSE BANCARI (PRESTITI ALLE IMPRESE) - BANCA D'ITALIA
Tutto il settore	1.76



MISURE DI CICLO SETTORIALE - PERIODO D'IMPOSTA 2022

CG99U - Altri servizi a imprese e famiglie

	TASSI DI INTERESSE BANCARI (PRESTITI ALLE IMPRESE) - BANCA D'ITALIA
Tutto il settore	1.76

CK01U - Studi notarili

	ANDAMENTO DELLA MEDIA DEI COMPENSI (base 2012 = 1)
Tutto il settore	1.207263647177705

CK02U - Attività degli studi di ingegneria

	ANDAMENTO DELLA MEDIA DEI COMPENSI (base 2012 = 1)
Tutto il settore	1.4622414700127369

CK03U - Attività tecniche svolte da geometri


	ANDAMENTO DELLA MEDIA DEI COMPENSI (base 2012 = 1)
Tutto il settore	1.6757310905838751

CK04U - Attività degli studi legali

	ANDAMENTO DELL'AMMONTARE DEI COMPENSI (base 2012 = 1)
Tutto il settore	1.1083058614353805

CK05U - Servizi forniti da dottori commercialisti, ragionieri,
periti commerciali e consulenti del lavoro

	ANDAMENTO DELLA MEDIA DEI COMPENSI (base 2012 = 1)
Tutto il settore	1.1445767081152738



MISURE DI CICLO SETTORIALE - PERIODO D'IMPOSTA 2022

CK08U - Attività dei disegnatori tecnici

	ANDAMENTO DELLA MEDIA DEI RICAVI/COMPENSI (base 2012 = 1)
Tutto il settore - Imprese	1.1428118479594946
Tutto il settore - Professionisti	1.057499746427244

CK17U - Periti industriali

	ANDAMENTO DELLA MEDIA DEI COMPENSI (base 2012 = 1)
Tutto il settore	1.5258625654297127

CK18U - Attività degli studi di architettura

	ANDAMENTO DELLA MEDIA DEI COMPENSI (base 2012 = 1)
Tutto il settore	1.456086504966953

CK19U - Attività professionali paramediche indipendenti

	ANDAMENTO DELL'AMMONTARE DEI COMPENSI (base 2012 = 1)
Tutto il settore - Professionisti	1.694412318560487

CK20U - Attività professionale svolta da psicologi

	ANDAMENTO DELLA MEDIA DEI COMPENSI (base 2012 = 1)
Tutto il settore	1.3646214570270345

CK21U - Attività degli studi odontoiatrici e delle imprese operanti in ambito odontoiatrico

	ANDAMENTO DELLA MEDIA DEI RICAVI/COMPENSI (base 2012 = 1)
Tutto il settore - Imprese	1.756115110054825
Tutto il settore - Professionisti	1.032111328550391



MISURE DI CICLO SETTORIALE - PERIODO D'IMPOSTA 2022

CK22U - Servizi veterinari

	ANDAMENTO DELLA MEDIA DEI COMPENSI (base 2012 = 1)
Tutto il settore	1.5298129048196822

CK23U - Servizi di ingegneria integrata

	ANDAMENTO DELL'AMMONTARE DEI RICAVI/COMPENSI (base 2012 = 1)
Tutto il settore - Imprese	1.363998936118316
Tutto il settore - Professionisti	1.557426103250923

CK24U - Consulenza agraria fornita da agrotecnici e periti agrari

	ANDAMENTO DELLA MEDIA DEI COMPENSI (base 2012 = 1)
Tutto il settore	1.3163928115872634

CK25U - Consulenza agraria fornita da agronomi

	ANDAMENTO DELLA MEDIA DEI COMPENSI (base 2012 = 1)
Tutto il settore	1.3950065325690233

CK27U - Attività professionali relative all'informatica

	ANDAMENTO DELL'AMMONTARE DEI COMPENSI (base 2013 = 1)
Tutto il settore	1.4036808679249313

CK27U - Attività professionali relative all'informatica

	TASSI DI INTERESSE BANCARI (PRESTITI ALLE IMPRESE) - BANCA D'ITALIA
Tutto il settore	1.76



MISURE DI CICLO SETTORIALE - PERIODO D'IMPOSTA 2022

CK28U - Attività nel campo della recitazione, della regia e altre creazioni artistiche e letterarie

CODICE ATECO		ANDAMENTO DELLA MEDIA DEI RICAVI (base 2013 = 1)
900101	Imprese	1.5024814387647163
900202	Imprese	1.5024814387647163
900309	Imprese	1.1232792309016517

CK28U - Attività nel campo della recitazione, della regia e altre creazioni artistiche e letterarie

CODICE ATECO		ANDAMENTO DELLA MEDIA DEI COMPENSI (base 2013 = 1)
900101	Professionisti	1.1206825164982073
900202	Professionisti	1.1206825164982073
900309	Professionisti	1.1068029661014287

CK28U - Attività nel campo della recitazione, della regia e altre creazioni artistiche e letterarie

	TASSI DI INTERESSE BANCARI (PRESTITI ALLE IMPRESE) - BANCA D'ITALIA
Tutto il settore	1.76

CK29U - Studi di geologia

	ANDAMENTO DELLA MEDIA DEI COMPENSI (base 2012 = 1)	ANDAMENTO DELL'AMMONTARE DEI COMPENSI (base 2012 = 1)
Tutto il settore	1.577203325524231	1.3986008876312255

CK30U - Altre attività tecniche

	ANDAMENTO DELLA MEDIA DEI RICAVI/COMPENSI (base 2013 = 1)
Tutto il settore - Imprese	1.8410810165083233
Tutto il settore - Professionisti	1.3180260704726166



MISURE DI CICLO SETTORIALE - PERIODO D'IMPOSTA 2022

CM01U - Commercio al dettaglio alimentare


CODICE ATECO	ANDAMENTO DELLA MEDIA DEI RICAVI (base 2013 = 1)
471120	1.1141624269355639
471130	1.3619137489813433
471140	1.1730606534967256
471150	1.2348938002831629
472101	1.1193927503410108
472102	0.8918346349721454
472300	1.3873373998216887
472500	1.3530677007507752
472910	1.3719594553127639
472920	1.1168113471765997
472930	1.140320787559623
472990	1.1457408124954394

CM01U - Commercio al dettaglio alimentare

AREE DELLA TERRITORIALITÀ DEL COMMERCIO A LIVELLO COMUNALE	ANDAMENTO DELLA MEDIA DEI RICAVI (base 2013 = 1)
1	1.133689246983892
2	1.0876436200489175
3	1.0231306343130484
4	1.1336115889114757
5	1.0204941123673112
6	0.9636661392433777
7	1.1584213810815407

CM02U - Commercio al dettaglio di carni

	ANDAMENTO DELLA MEDIA DEI RICAVI (base 2012 = 1)
Tutto il settore	1.3227550908370604



MISURE DI CICLO SETTORIALE - PERIODO D'IMPOSTA 2022

CM03U - Commercio al dettaglio ambulante

CODICE ATECO	ANDAMENTO DELLA MEDIA DEI RICAVIDI (base 2013 = 1)
478101	1.0939954219172756
478102	1.2480926240789654
478103	1.3868265840290184
478109	1.083330608677774
478201	0.877561313438849
478202	0.7946606382320143
478901	0.9621503517579895
478902	1.1127231136709996
478903	0.8367483306220559
478904	1.286073649132057
478905	0.8582941878173913
478909	0.9899817734398059

CM03U - Commercio al dettaglio ambulante

	INDICE ARMONIZZATO DEI PREZZI AL CONSUMO - ISTAT (base 2015 = 100)
Tutto il settore	114.2

CM04U - Farmacie

	ANDAMENTO DELLA MEDIA DEI RICAVIDI (base 2013 = 1)
Tutto il settore	1.1039519785973275

CM05U - Commercio al dettaglio di abbigliamento, calzature, pelletterie ed accessori

AREE DELLA TERRITORIALITÀ DEL COMMERCIO A LIVELLO COMUNALE	ANDAMENTO DELLA MEDIA DEI RICAVIDI (base 2012 = 1)
1	1.2878709533541661
2	1.1050609641342934
3	1.0035272304870946
4	1.2343731098433643



MISURE DI CICLO SETTORIALE - PERIODO D'IMPOSTA 2022

CM05U - Commercio al dettaglio di abbigliamento, calzature, pelletterie ed accessori

AREE DELLA TERRITORIALITÀ DEL COMMERCIO A LIVELLO COMUNALE	ANDAMENTO DELLA MEDIA DEI RICAVI (base 2012 = 1)
5	1.0360983330971492
6	1.0358464789827138
7	0.995932678154549

CM08U - Commercio al dettaglio di giochi, giocattoli, articoli sportivi

AREE DELLA TERRITORIALITÀ DEL COMMERCIO A LIVELLO COMUNALE	ANDAMENTO DELLA MEDIA DEI RICAVI (base 2012 = 1)
1	1.2865803125752164
2	1.241112347942163
3	1.3867150770876115
4	1.0657118835414028
5	1.231354326208081
6	1.2632858545563102
7	1.3674511086212031

CM09U - Commercio di autoveicoli, motocicli e ciclomotori

CODICE ATECO	ANDAMENTO DELLA MEDIA DEI RICAVI (base 2013 = 1)
451101	0.9985813243955296
451102	1.5064158991037921
451901	0.9985813243955296
451902	1.5064158991037921
454011	0.9985813243955296
454012	1.5064158991037921

CM09U - Commercio di autoveicoli, motocicli e ciclomotori

	TASSI DI INTERESSE BANCARI (PRESTITI ALLE IMPRESE) - BANCA D'ITALIA
Tutto il settore	1.76



MISURE DI CICLO SETTORIALE - PERIODO D'IMPOSTA 2022

CM10U - Commercio di parti e accessori di autoveicoli e motoveicoli

AREE DELLA TERRITORIALITÀ DEL COMMERCIO A LIVELLO PROVINCIALE	ANDAMENTO DELLA MEDIA DEI RICAVI (base 2013 = 1)
1	1.3565068954756039
2	1.130387150491063
3	1.176069687856274
4	1.1509467340455612
5	0.9187830167320719
6	1.0040874310878762

CM10U - Commercio di parti e accessori di autoveicoli e motoveicoli


	TASSI DI INTERESSE BANCARI (PRESTITI ALLE IMPRESE) - BANCA D'ITALIA
Tutto il settore	1.76

CM13U - Commercio al dettaglio di giornali, riviste e periodici

AREE DELLA TERRITORIALITÀ DEL COMMERCIO A LIVELLO COMUNALE	ANDAMENTO DELLA MEDIA DEI RICAVI (base 2012 = 1)
1	0.8634580586741488
2	0.7527336810656057
3	0.7712513634644584
4	0.7834172642126789
5	0.6841368316833806
6	0.7177210064037056
7	0.7537354152250804

CM15A - Commercio al dettaglio e riparazione di orologi e gioielli

	ANDAMENTO DELLA MEDIA DEI RICAVI (base 2012 = 1)
Tutto il settore	1.1929414939319358



MISURE DI CICLO SETTORIALE - PERIODO D'IMPOSTA 2022

CM18B - Commercio all'ingrosso di animali vivi

AREE DELLA TERRITORIALITÀ DEL COMMERCIO A LIVELLO PROVINCIALE	ANDAMENTO DELLA MEDIA DEI RICAVI (base 2013 = 1)
1	1.5390755673078245
2	1.2597938997144507
3	0.9023413499444828
4	1.0642639986958204
5	1.2136001014728188
6	1.3151933324024347

CM19U - Commercio all'ingrosso di abbigliamento, calzature,
pelletteria e pelli

	ANDAMENTO DELLA MEDIA DEI RICAVI (base 2013 = 1)
Tutto il settore	1.0931250760064863

CM19U - Commercio all'ingrosso di abbigliamento, calzature,
pelletteria e pelli

	TASSI DI INTERESSE BANCARI (PRESTITI ALLE IMPRESE) - BANCA D'ITALIA
Tutto il settore	1.76

CM20U - Commercio al dettaglio di articoli di cartoleria e
forniture per ufficio

AREE DELLA TERRITORIALITÀ DEL COMMERCIO A LIVELLO COMUNALE	ANDAMENTO DELLA MEDIA DEI RICAVI (base 2012 = 1)
1	1.2471262364608964
2	1.144563753731674
3	1.2958693388016933
4	1.143569389553836
5	1.090375532635076
6	1.1719649978385451
7	1.245516907244189



MISURE DI CICLO SETTORIALE - PERIODO D'IMPOSTA 2022

CM21U - Commercio all'ingrosso alimentare

	INDICE GENERALE DEI PREZZI ALLA PRODUZIONE DELL'INDUSTRIA, MERCATO INTERNO - ISTAT (base 2015 = 100)	TASSI DI INTERESSE BANCARI (PRESTITI ALLE IMPRESE) - BANCA D'ITALIA
Tutto il settore	161	1.76

CM22A - Commercio all'ingrosso di elettrodomestici e casalinghi

	TASSI DI INTERESSE BANCARI (PRESTITI ALLE IMPRESE) - BANCA D'ITALIA
Tutto il settore	1.76

CM22C - Commercio all'ingrosso di mobili di qualsiasi materiale

	ANDAMENTO DELLA MEDIA DEI RICAVI (base 2012 = 1)
Tutto il settore	1.2874046283912917

CM28U - Commercio al dettaglio di tessuti, filati e articoli di merceria

AREE DELLA TERRITORIALITÀ DEL COMMERCIO A LIVELLO COMUNALE	ANDAMENTO DELLA MEDIA DEI RICAVI (base 2013 = 1)
1	1.1047814000263771
2	1.267291163331014
3	1.3019600752103586
4	1.1670893486232545
5	1.2205237469029493
6	1.3164995943321618
7	1.0602786616423785

CM29U - Commercio al dettaglio di mobili e articoli in legno, sughero, vimini e plastica

AREE DELLA TERRITORIALITÀ DEL COMMERCIO A LIVELLO COMUNALE	ANDAMENTO DELLA MEDIA DEI RICAVI (base 2013 = 1)
1	1.4139936778698328
2	1.5518886575598996



MISURE DI CICLO SETTORIALE - PERIODO D'IMPOSTA 2022

CM29U - Commercio al dettaglio di mobili e articoli in legno, sughero, vimini e plastica

AREE DELLA TERRITORIALITÀ DEL COMMERCIO A LIVELLO COMUNALE	ANDAMENTO DELLA MEDIA DEI RICAVI (base 2013 = 1)
3	1.4770873574751069
4	1.5512249780399539
5	1.5196604727107137
6	1.50539892670917
7	1.317017705638996

CM29U - Commercio al dettaglio di mobili e articoli in legno, sughero, vimini e plastica


	TASSI DI INTERESSE BANCARI (PRESTITI ALLE IMPRESE) - BANCA D'ITALIA
Tutto il settore	1.76

CM31U - Commercio all'ingrosso di orologi e di gioielleria

AREE DELLA TERRITORIALITÀ DEL COMMERCIO A LIVELLO COMUNALE	ANDAMENTO DELLA MEDIA DEI RICAVI (base 2012 = 1)
1	0.7231631874073158
2	1.2522543560742785
3	1.0804214322329375
4	1.0502378430839672
5	1.2514087343813367
6	0.9784737470781463
7	0.8399546226331694

CM32U - Commercio al dettaglio di oggetti d'arte e di antiquariato, di culto e di decorazione, chincaglieria, bigiotteria, bomboniere, articoli da regalo e per fumatori e strumenti musicali

CODICE ATECO	ANDAMENTO DELLA MEDIA DEI RICAVI (base 2013 = 1)
475960	1.1295721881064682
477831	1.731412281727023
477832	1.1339664540132275



MISURE DI CICLO SETTORIALE - PERIODO D'IMPOSTA 2022

CM32U - Commercio al dettaglio di oggetti d'arte e di antiquariato, di culto e di decorazione, chincaglieria, bigiotteria, bomboniere, articoli da regalo e per fumatori e strumenti musicali

CODICE ATECO	ANDAMENTO DELLA MEDIA DEI RICAVI (base 2013 = 1)
477833	0.9789866834869178
477834	1.6235525814857037
477835	1.2474918285932566
477836	1.1722442232225863
477837	1.7240204687939733
477920	1.286512164927932

CM32U - Commercio al dettaglio di oggetti d'arte e di antiquariato, di culto e di decorazione, chincaglieria, bigiotteria, bomboniere, articoli da regalo e per fumatori e strumenti musicali

AREE DELLA TERRITORIALITÀ DEL COMMERCIO A LIVELLO COMUNALE	ANDAMENTO DELLA MEDIA DEI RICAVI (base 2013 = 1)
1	1.3911097951500608
2	1.2259522675137224
3	1.4163270546669575
4	1.6107848924447885
5	1.2500497968404019
6	1.277012116880338
7	1.3842075527643694

CM32U - Commercio al dettaglio di oggetti d'arte e di antiquariato, di culto e di decorazione, chincaglieria, bigiotteria, bomboniere, articoli da regalo e per fumatori e strumenti musicali

	TASSI DI INTERESSE BANCARI (PRESTITI ALLE IMPRESE) - BANCA D'ITALIA
Tutto il settore	1.76



MISURE DI CICLO SETTORIALE - PERIODO D'IMPOSTA 2022

CM36U - Commercio all'ingrosso di libri, riviste e giornali

	TASSI DI INTERESSE BANCARI (PRESTITI ALLE IMPRESE) - BANCA D'ITALIA
Tutto il settore	1.76

CM37U - Commercio all'ingrosso di saponi, detersivi, profumi e cosmetici

	ANDAMENTO DELLA MEDIA DEI RICAVI (base 2012 = 1)
Tutto il settore	1.0199514018974787

CM40A - Commercio al dettaglio di fiori e piante

AREE DELLA TERRITORIALITÀ DEL COMMERCIO A LIVELLO COMUNALE	ANDAMENTO DELLA MEDIA DEI RICAVI (base 2012 = 1)
1	1.146591970455192
2	1.1845808778502263
3	1.2754980990959928
4	1.1165819658407352
5	1.238128214999442
6	1.202207386162139
7	1.106503722511422

CM41U - Commercio all'ingrosso di macchine e attrezzature per ufficio

CODICE ATECO	ANDAMENTO DELLA MEDIA DEI RICAVI (base 2013 = 1)
465100	1.2067502957750889
466500	1.4575273385247038
466600	1.2044304181161556

CM41U - Commercio all'ingrosso di macchine e attrezzature per ufficio

AREE DELLA TERRITORIALITÀ DEL COMMERCIO A LIVELLO PROVINCIALE	ANDAMENTO DELLA MEDIA DEI RICAVI (base 2013 = 1)
1	1.2539535455678734



MISURE DI CICLO SETTORIALE - PERIODO D'IMPOSTA 2022

CM41U - Commercio all'ingrosso di macchine e attrezzature per ufficio

AREE DELLA TERRITORIALITÀ DEL COMMERCIO A LIVELLO PROVINCIALE	ANDAMENTO DELLA MEDIA DEI RICAVI (base 2013 = 1)
2	1.2597275741550522
3	1.2389772093332974
4	1.3963336748008244
5	1.2111313951048897
6	1.1927027186689463

CM42U - Commercio al dettaglio di articoli medicali e ortopedici

AREE DELLA TERRITORIALITÀ DEL COMMERCIO A LIVELLO COMUNALE	ANDAMENTO DELLA MEDIA DEI RICAVI (base 2012 = 1)
1	1.0434250641876477
2	1.2488717269321417
3	0.9431174988297898
4	1.4738627845543635
5	1.2440509976890832
6	1.322516136186467
7	1.3971155031883589

CM43U - Commercio all'ingrosso e al dettaglio di macchine e attrezzature agricole e per il giardinaggio

	ANDAMENTO DELLA MEDIA DEI RICAVI (base 2012 = 1)
Tutto il settore	1.2621968755298885

CM44U - Commercio al dettaglio di macchine e attrezzature per ufficio

AREE DELLA TERRITORIALITÀ DEL COMMERCIO A LIVELLO COMUNALE	ANDAMENTO DELLA MEDIA DEI RICAVI (base 2012 = 1)
1	1.2744586860108973
2	1.229932694390012
3	1.1613625392961122



MISURE DI CICLO SETTORIALE - PERIODO D'IMPOSTA 2022

CM44U - Commercio al dettaglio di macchine e attrezzature per ufficio

AREE DELLA TERRITORIALITÀ DEL COMMERCIO A LIVELLO COMUNALE	ANDAMENTO DELLA MEDIA DEI RICAVI (base 2012 = 1)
4	1.588766720187488
5	1.2307010600080344
6	1.3653330110089157
7	0.8370885447098002

CM46U - Commercio all'ingrosso di articoli per fotografia, cinematografia, ottica e strumenti scientifici

	TASSI DI INTERESSE BANCARI (PRESTITI ALLE IMPRESE) - BANCA D'ITALIA
Tutto il settore	1.76

CM47U - Commercio al dettaglio di natanti e forniture di bordo

AREE DELLA TERRITORIALITÀ DEL COMMERCIO A LIVELLO PROVINCIALE	ANDAMENTO DELLA MEDIA DEI RICAVI (base 2013 = 1)
1	2.5080762662219476
2	1.9040054961842594
3	1.9055325190381291
4	2.273190030888217
5	1.701410064706158
6	2.1034000415789165

CM48U - Commercio al dettaglio di piccoli animali domestici

	ANDAMENTO DELLA MEDIA DEI RICAVI (base 2012 = 1)
Tutto il settore	1.3389537234834776

CM80U - Commercio al dettaglio di carburanti per autotrazione

	TASSI DI INTERESSE BANCARI (PRESTITI ALLE IMPRESE) - BANCA D'ITALIA
Tutto il settore	1.76



MISURE DI CICLO SETTORIALE - PERIODO D'IMPOSTA 2022

CM82U - Commercio all'ingrosso di metalli

	INDICE ARMONIZZATO DEI PREZZI AL CONSUMO DEI BENI ENERGETICI (COICOP: ENRGY) - ISTAT (base 2015 = 100)	TASSI DI INTERESSE BANCARI (PRESTITI ALLE IMPRESE) - BANCA D'ITALIA
Tutto il settore	165.9	1.76

CM83U - Commercio all'ingrosso di prodotti chimici

	TASSI DI INTERESSE BANCARI (PRESTITI ALLE IMPRESE) - BANCA D'ITALIA
Tutto il settore	1.76

CM85U - Commercio al dettaglio di prodotti del tabacco

	ANDAMENTO DELLA MEDIA DEI RICAVI (base 2012 = 1)
Tutto il settore	0.9880878190159951

CM86U - Commercio effettuato per mezzo di distributori automatici

	ANDAMENTO DELLA MEDIA DEI RICAVI (base 2012 = 1)
Tutto il settore	1.009254699124929

CM87U - Commercio al dettaglio di altri prodotti nca

AREE DELLA TERRITORIALITÀ DEL COMMERCIO A LIVELLO COMUNALE	ANDAMENTO DELLA MEDIA DEI RICAVI (base 2012 = 1)
1	1.4024239264515412
2	1.3648809553072982
3	1.6103220959460232
4	1.4458657240151496
5	1.3992540223211534
6	1.347667766081944
7	1.445640212961061



MISURE DI CICLO SETTORIALE - PERIODO D'IMPOSTA 2022

CM88U - Commercio all'ingrosso di altri prodotti nca

AREE DELLA TERRITORIALITÀ DEL COMMERCIO A LIVELLO PROVINCIALE	ANDAMENTO DELLA MEDIA DEI RICAVI (base 2012 = 1)
1	1.530653782875417
2	1.2790472363378298
3	1.1363821515454786
4	1.3914923270771788
5	1.0767210443205355
6	1.140793119074969

CM90U - Commercio al dettaglio al di fuori di negozi, banche, mercati e distributori automatici

	ANDAMENTO DELLA MEDIA DEI RICAVI (base 2013 = 1)
Tutto il settore	1.107349885203805

CM90U - Commercio al dettaglio al di fuori di negozi, banche, mercati e distributori automatici

	TASSI DI INTERESSE BANCARI (PRESTITI ALLE IMPRESE) - BANCA D'ITALIA
Tutto il settore	1.76

DG14U - Attività sportive e di intrattenimento nca

	ANDAMENTO DELLA MEDIA DEI COMPENSI (base 2013 = 1)
Tutto il settore - Professionisti	0.9604388395015218

DG14U - Attività sportive e di intrattenimento nca

	TASSI DI INTERESSE BANCARI (PRESTITI ALLE IMPRESE) - BANCA D'ITALIA
Tutto il settore	1.76




ALLEGATO 3

NOTA TECNICA E METODOLOGICA

INDICE SINTETICO DI AFFIDABILITÀ FISCALE

Integrazioni alle NTM già approvate



PREMESSA

Il presente documento elenca le modifiche alle note tecniche e metodologiche degli indici sintetici di affidabilità fiscale approvate con decreti del Ministro dell'economia e delle finanze del 21 marzo 2022 e dell'8 febbraio 2023.

1. MODIFICA DEL QUADRO A DEL MODELLO DI RILEVAZIONE DATI

A seguito della modifica della dicitura della variabile A02 del modello di rilevazione dati in "Altro personale con contratto di lavoro subordinato (esclusi gli apprendisti)":

- all'interno degli Allegati 64, 70, 79, 81, 84 e 86 al decreto del Ministro dell'economia e delle finanze del 21 marzo 2022 (Sub Allegato "Funzione ricavi per addetto"), la dicitura "Quota giornate dipendenti a tempo parziale, assunti con contratto di lavoro intermittente, di lavoro ripartito, con contratto di inserimento, a termine, lavoratori a domicilio, personale con contratto di somministrazione di lavoro" nonché la relativa "Interpretazione del coefficiente stimato" vengono modificate come segue:


	VARIABILI	COEFFICIENTE	INTERPRETAZIONE DEL COEFFICIENTE STIMATO
VARIABILI STRUTTURALI	Quota giornate altro personale con contratto di lavoro subordinato (esclusi gli apprendisti) ¹	Un dipendente con contratto di lavoro subordinato (diverso da tempo pieno e apprendistato) presenta una produttività inferiore del ¹ % in termini di Ricavo stimato

- all'interno degli Allegati 64, 69, 70, 73, 74, 79, 84 e 86 al decreto del Ministro dell'economia e delle finanze del 21 marzo 2022 (Sub Allegato "Funzione valore aggiunto per addetto"), la dicitura "Quota giornate dipendenti a tempo parziale, assunti con contratto di lavoro intermittente, di lavoro ripartito, con contratto di inserimento, a termine, lavoratori a domicilio, personale con contratto di somministrazione di lavoro" nonché la relativa "Interpretazione del coefficiente stimato" vengono modificate come segue:

	VARIABILI	COEFFICIENTE	INTERPRETAZIONE DEL COEFFICIENTE STIMATO
VARIABILI STRUTTURALI	Quota giornate altro personale con contratto di lavoro subordinato (esclusi gli apprendisti) ¹	Un dipendente con contratto di lavoro subordinato (diverso da tempo pieno e apprendistato) presenta una produttività inferiore del ¹ % in termini di VA stimato

- all'interno degli Allegati 64, 69, 70, 73, 74, 79, 81, 84 e 86 al decreto del Ministro dell'economia e delle finanze del 21 marzo 2022 (Sub Allegato "Formule delle variabili e degli indicatori") la formula

¹ I valori del coefficiente e della percentuale relativa all'interpretazione dello stesso sono riportati all'interno dello specifico Sub Allegato.



Quota giornate dipendenti a tempo parziale, assunti con contratto di lavoro intermittente, di lavoro ripartito, con contratto di inserimento, a termine, lavoratori a domicilio, personale con contratto di somministrazione di lavoro = (Numero giornate retribuite dipendenti a tempo parziale, assunti con contratto di lavoro intermittente, di lavoro ripartito, con contratto di inserimento, a termine, lavoratori a domicilio, personale con contratto di somministrazione di lavoro)/(Addetti×312)

viene rinominata come segue:

Quota giornate altro personale con contratto di lavoro subordinato (esclusi gli apprendisti) = (Numero giornate retribuite Altro personale con contratto di lavoro subordinato (esclusi gli apprendisti))/(Addetti×312).

Salvo quanto espressamente indicato nei punti precedenti, all'interno degli Allegati da 1 a 98 al decreto del Ministro dell'economia e delle finanze del 21 marzo 2022, la dicitura "Dipendenti a tempo parziale, assunti con contratto di lavoro intermittente, di lavoro ripartito, con contratto di inserimento, a termine, lavoratori a domicilio, personale con contratto di somministrazione di lavoro" viene modificata in "Altro personale con contratto di lavoro subordinato (esclusi gli apprendisti)".


2. MODIFICA ALLE SOGLIE DI RIFERIMENTO DELL'INDICATORE DI ANOMALIA "COSTO PER LITRO DI GASOLIO CONSUMATO DURANTE IL PERIODO D'IMPOSTA" (ISA CG68U)

La soglia minima e quella massima dell'indicatore di anomalia "Costo per litro di gasolio consumato durante il periodo d'imposta" dell'indice sintetico di affidabilità CG68U, indicate nell'allegato 29 al decreto del Ministero dell'economia e delle finanze del 21 marzo 2022, sono determinate, per l'applicazione di tale indice al periodo d'imposta in corso al 31 dicembre 2022, rispettivamente nella misura di 1,26 e 1,80. Tali soglie fanno riferimento ai valori medi mensili minimo e massimo resi disponibili per il 2022 dal Ministero dello sviluppo economico e tengono conto della modalità di erogazione del servizio (self service/servito) e dell'utilizzo prevalente di carburante acquisito da cisterne interne all'impresa e/o tramite consorzi/gruppi d'acquisto.

3. MODIFICA ALLE SOGLIE DI RIFERIMENTO DELL'INDICATORE DI ANOMALIA "COSTO DELL'ALIMENTAZIONE DEL VEICOLO PER CHILOMETRO" (ISA CG72U)

Le soglie di riferimento dell'indicatore di anomalia "Costo dell'alimentazione del veicolo per chilometro" dell'indice sintetico di affidabilità CG72U, indicate nell'allegato 48 al decreto del Ministro dell'economia e delle finanze 8 febbraio 2023, sono modificate ai fini della relativa applicazione del citato indice al periodo di imposta in corso al 31 dicembre 2022. Tali soglie di riferimento (espresse in centesimi di euro), differenziate per "Modello di Business" e per tipologia di alimentazione del veicolo/tipologia di propulsione, sono state aggiornate tenendo conto dei valori medi mensili disponibili per il 2022 sul sito Internet del Ministero dello sviluppo economico², come di seguito riportato:

² Con riferimento all'energia elettrica, le soglie sono elaborate sulla base delle rilevazioni dell'Autorità di regolazione per Energia reti e Ambiente (ARERA).



MoB	Modalità di distribuzione	Soglia minima	Soglia massima
MoB 1	Benzina (con veicolo a propulsione termica)	0,00	12,08
MoB 2	Benzina (con veicolo a propulsione termica)	0,00	12,08
MoB 3	Benzina (con veicolo a propulsione termica)	0,00	22,64
MoB 4	Benzina (con veicolo a propulsione termica)	0,00	16,47
MoB 5	Benzina (con veicolo a propulsione termica)	0,00	22,64
MoB 6	Benzina (con veicolo a propulsione termica)	0,00	22,64
MoB 7	Benzina (con veicolo a propulsione termica)	0,00	22,64
MoB 8	Benzina (con veicolo a propulsione termica)	0,00	22,64
MoB 9	Benzina (con veicolo a propulsione termica)	0,00	12,08
MoB 1	Benzina (con veicolo ibrido)	0,00	9,06
MoB 2	Benzina (con veicolo ibrido)	0,00	9,06
MoB 3	Benzina (con veicolo ibrido)	0,00	16,98
MoB 4	Benzina (con veicolo ibrido)	0,00	12,35
MoB 5	Benzina (con veicolo ibrido)	0,00	16,98
MoB 6	Benzina (con veicolo ibrido)	0,00	16,98
MoB 7	Benzina (con veicolo ibrido)	0,00	16,98
MoB 8	Benzina (con veicolo ibrido)	0,00	16,98
MoB 9	Benzina (con veicolo ibrido)	0,00	9,06
MoB 1	Gasolio	0,00	10,68
MoB 2	Gasolio	0,00	10,68
MoB 3	Gasolio	0,00	18,15
MoB 4	Gasolio	0,00	12,96
MoB 5	Gasolio	0,00	18,15
MoB 6	Gasolio	0,00	18,15
MoB 7	Gasolio	0,00	18,15
MoB 8	Gasolio	0,00	18,15
MoB 9	Gasolio	0,00	10,68
MoB 1	GPL	0,00	8,14
MoB 2	GPL	0,00	8,14
MoB 3	GPL	0,00	14,80
MoB 4	GPL	0,00	10,17
MoB 5	GPL	0,00	14,80
MoB 6	GPL	0,00	14,80
MoB 7	GPL	0,00	14,80
MoB 8	GPL	0,00	14,80
MoB 9	GPL	0,00	8,14
MoB 1	Metano	0,00	7,27
MoB 2	Metano	0,00	7,27
MoB 3	Metano	0,00	13,21
MoB 4	Metano	0,00	9,08
MoB 5	Metano	0,00	13,21
MoB 6	Metano	0,00	13,21
MoB 7	Metano	0,00	13,21



MoB 8	Metano	0,00	13,21
MoB 9	Metano	0,00	7,27
Tutti i soggetti	Energia elettrica	0,00	9,00




ALLEGATO 4

NOTA TECNICA E METODOLOGICA

INDICE SINTETICO DI AFFIDABILITÀ FISCALE

Correttivi straordinari



PREMESSA

Il presente documento descrive la metodologia statistico-economica utilizzata per la revisione congiunturale straordinaria degli Indici Sintetici di Affidabilità fiscale (ISA), ed i relativi interventi correttivi per il periodo d'imposta 2022, così come disposto dall'articolo 148 del decreto legge 19 maggio 2020, n. 34, modificato, da ultimo, dall'articolo 24 del decreto legge n. 73 del 21 giugno 2022 (Decreto Semplificazioni), concernente le modifiche alla disciplina degli indici sintetici di affidabilità fiscale, al fine di tener conto delle ricadute economiche correlate al perdurare della diffusione del virus COVID-19, alle tensioni geopolitiche, all'aumento del prezzo dell'energia, degli alimentari e delle materie prime e all'andamento dei tassi di interesse.

Con l'obiettivo di definire un quadro di riferimento della situazione economica che ha caratterizzato il 2022, è stato indispensabile svolgere un'attività preliminare di individuazione ed acquisizione di ulteriori fonti informative per integrare quelle già disponibili nella banca dati degli ISA.

Il quadro macroeconomico è stato analizzato sulla base delle informazioni rese disponibili da:


- Istituto nazionale di statistica (ISTAT);
- Banca d'Italia;
- Cerved;
- Prometeia.

Ai fini di una più approfondita valutazione delle dinamiche individuali e settoriali, sono stati analizzati i dati relativi alle informazioni desunte dagli archivi:

- fatturazione elettronica;
- corrispettivi telematici;
- forza lavoro dipendente (INPS);
- liquidazioni periodiche IVA.

Sulla base delle analisi svolte grazie alle suddette fonti informative, sono state introdotte opportune modifiche sia all'analisi degli indicatori elementari di affidabilità che degli indicatori elementari di anomalia mediante l'introduzione di specifici correttivi, da apportare all'applicazione degli ISA, che tengano conto dei potenziali mutamenti delle relazioni economiche conseguenti alla crisi economica verificatasi nel corso del 2022. Tali interventi comportano una modifica del risultato dell'applicazione degli ISA e saranno commisurati principalmente all'entità dei seguenti fattori: contrazione dei margini di redditività del singolo contribuente nel periodo di imposta di applicazione e contrazione della marginalità settoriale.

Con riferimento a quanto già previsto dai modelli di stima econometrici, per tenere conto delle possibili ricadute della crisi sulle relazioni economiche già esaminate nei singoli settori



economici, per ciascun ISA e ciascun indicatore si è proceduto con la stima di un nuovo modello che, a partire da quanto già previsto dalla relativa versione evoluta, è stato integrato con i dati delle comunicazioni delle liquidazioni periodiche IVA e della fatturazione elettronica, al fine di determinare un coefficiente che permetta di tenere conto, nei risultati, sia degli effetti individuali che di quelli settoriali.

Al fine di valutare le mutate relazioni nel tempo, è stata predisposta una modifica del coefficiente individuale per coloro che presentano un valore positivo dello stesso.

Ulteriori analisi sono state effettuate sul calcolo delle soglie degli indicatori elementari di anomalia, tenendo conto sia dei dati esogeni che dei dati dichiarati dai contribuenti.

A titolo di esempio, nella valutazione dell'indicatore elementare "Copertura delle spese per dipendente", le spese per dipendente sono state confrontate con il valore aggiunto per addetto rivalutato considerando l'eventuale riduzione congiunta della marginalità sia individuale che settoriale.

Nel presente documento vengono descritti gli interventi straordinari previsti per ciascun indicatore elementare che costituiscono, ai fini della modifica applicativa per il periodo d'imposta 2022, un'integrazione alle Note tecniche e metodologiche relative agli ISA approvati con i decreti del Ministro dell'economia e delle finanze del 21 marzo 2022 e dell'8 febbraio 2023.



INTERVENTI STRAORDINARI RELATIVI AGLI INDICATORI ELEMENTARI DI AFFIDABILITÀ

Con riferimento agli indicatori elementari "Ricavi per addetto", "Compensi per addetto" e "Valore aggiunto per addetto", si è proceduto con la stima di un modello che, partendo dalla base dati *panel* e dalla specificazione del modello econometrico definito nelle note tecniche e metodologiche di applicazione dei singoli ISA, integresse i dati *panel* di una ulteriore annualità.

I *panel* di riferimento (2012-2019 per gli ISA approvati con il DM 21 marzo 2022 e 2013-2020 per gli ISA approvati con il DM 8 febbraio 2023) sono stati dunque estesi con un'ulteriore annualità, utilizzando le informazioni contenute nell'ultima dichiarazione dei contribuenti relativa al p.i. 2021 e proiettando il valore dei *Costi*¹ sulla base delle dichiarazioni relative alla fatturazione elettronica e alle liquidazioni periodiche IVA. È stata utilizzata, a tal proposito, la variazione relativa individuale dei costi tra l'anno d'imposta 2022 e l'anno d'imposta 2021 per i soggetti che evidenziano un aumento degli stessi. L'attività è stata condotta in maniera specifica per ciascun indicatore elementare e tenendo conto della eventuale distinzione tra esercenti attività di impresa ed esercenti arti e professioni.

Una volta aggiunta tale ultima annualità al *panel* di riferimento, si è proceduto con la stima del modello sulla base della specificazione del modello econometrico definito nelle note tecniche e metodologiche di applicazione dei singoli ISA ed introducendo una variabile indicatrice *dummy* che fosse pari ad 1 per l'anno proiettato e a 0 per tutte le annualità precedenti. Il valore stimato del coefficiente associato alla suddetta variabile costituisce uno degli elementi per l'applicazione dei correttivi straordinari. Tale coefficiente tiene conto anche dell'eventuale differenza osservata tra il p.i. 2022 e il p.i. 2021 del peso dei costi energetici sull'attività economica a livello settoriale; tale peso, per ciascuna annualità, è pari al rapporto tra i costi energetici desunti dai dati della fatturazione elettronica e le corrispondenti operazioni attive ricavate dalle liquidazioni periodiche IVA.

¹ Sono state considerate in modo trasversale le seguenti voci di costo:

- per gli esercenti l'attività di impresa: Costi per l'acquisto di materie prime, sussidiarie, semilavorati e merci e per la produzione di servizi, Costo per servizi, Costo per il godimento di beni di terzi – di cui beni mobili acquisiti in dipendenza di contratti di locazione non finanziaria e di noleggio, Costo per il godimento di beni di terzi – di cui beni mobili acquisiti in dipendenza di contratti di locazione finanziaria (ad esclusione delle quote di canoni di *leasing* fiscalmente deducibili oltre il periodo di durata del contratto);
- per gli esercenti l'attività di lavoro autonomo: Canoni di locazione finanziaria relativa ai beni mobili al netto dei commi 91 e 92 L. 208/2015, Canoni di locazione non finanziaria e di noleggio, Consumi, Altre spese documentate al netto di tasse e IMU.



RICAVI PER ADDETTO E COMPENSI PER ADDETTO

In particolare, con riferimento agli indicatori elementari "Ricavi per addetto" e "Compensi per addetto", indicando con:

- IM_{2022} il *Rapporto tra i Ricavi/Compensi e i relativi Costi intermedi* nel periodo di imposta di applicazione²(2022);
- IM_{rif} il *Rapporto di riferimento tra i Ricavi/Compensi e i relativi Costi intermedi da confrontare con quello di applicazione*³;
- Δ_{IM} la eventuale riduzione relativa del *Rapporto tra i Ricavi/Compensi e i Costi intermedi* nel periodo di imposta di applicazione:

² Il valore dei *Ricavi/Compensi* è definito, sia per il periodo d'imposta di applicazione che per quello posto a confronto, nel seguente modo:

- per gli esercenti attività d'impresa, diversi da quelli del comparto Costruzioni, è pari ai Ricavi di cui ai commi 1 (Lett. a) e b)) e 2 dell'art. 85 del TUIR + Altri proventi considerati ricavi - (Costi per l'acquisto di prodotti soggetti ad aggio o ricavo fisso + Esistenze iniziali relative a prodotti soggetti ad aggio o ricavo fisso - Rimanenze finali relative a prodotti soggetti ad aggio o ricavo fisso). Se la somma delle componenti ad aggio risulta minore di zero, allora viene posta uguale a zero. Si ricorda che tali informazioni sono disponibili, nel quadro C specifico, solo per gli ISA con trattamento ad aggio;
- per gli esercenti attività d'impresa del comparto Costruzioni (CG69U, CK23U, CG40U, CG50U), è pari ai Ricavi di cui ai commi 1 (Lett. a) e b)) e 2 dell'art. 85 del TUIR + Altri proventi considerati ricavi + Rimanenze finali relative a merci, prodotti finiti, materie prime e sussidiarie, semilavorati e ai servizi non di durata ultrannuale + Rimanenze finali relative ad opere, forniture e servizi di durata ultrannuale - Esistenze iniziali relative a merci, prodotti finiti, materie prime e sussidiarie, semilavorati e ai servizi non di durata ultrannuale - Esistenze iniziali relative ad opere, forniture e servizi di durata ultrannuale. Qualora tale somma risulti minore di zero, allora verrà posta uguale a zero;
- per gli esercenti attività arti e professioni, è pari ai Compensi derivanti dall'attività professionale o artistica.

Il valore dei *Costi intermedi* è definito, sia per il periodo d'imposta di applicazione che per quello posto a confronto, nel seguente modo:

- per gli esercenti attività di impresa, ad eccezione di quelli afferenti agli ISA CG40U, CG69U e CK23U, è pari a Canoni per beni mobili acquisiti in dipendenza di contratti di locazione non finanziaria e di noleggio + Costo per servizi al netto dei compensi corrisposti ai soci per l'attività di amministratore (società ed enti soggetti all'Ires) + *Costo del venduto e per la produzione di servizi*;
- per gli esercenti attività di impresa degli ISA CG40U, CG69U e CK23U, è pari a Canoni per beni mobili acquisiti in dipendenza di contratti di locazione non finanziaria e di noleggio + Costo per servizi al netto dei compensi corrisposti ai soci per l'attività di amministratore (società ed enti soggetti all'Ires) + *Costo del materiale impiegato e per la produzione di servizi* + *Variazione delle rimanenze (iniziali-finali) valutate a costo*;
- per gli esercenti attività arti e professioni, è pari a Consumi + Spese per prestazioni alberghiere e per somministrazione di alimenti e bevande in pubblici esercizi + Spese di rappresentanza + Spese di iscrizione a master, corsi di formazione, convegni, congressi o a corsi di aggiornamento professionale + Altre spese documentate al netto di tasse e IMU + Canoni di locazione finanziaria relativa ai beni mobili al netto dei commi 91 e 92 L.208/2015 + Canoni di locazione non finanziaria e di noleggio.

Per la definizione del *Costo del venduto e per la produzione di servizi*, del *Costo del materiale impiegato e per la produzione di servizi* e della *Variazione delle rimanenze (iniziali-finali) valutate a costo*, si rimanda alla NTM dello specifico ISA.

³ Per il calcolo di tale valore, si tiene conto dei relativi rapporti delle variabili precalcolate dei periodi di imposta 2019 e 2021:

- 2019:
"Valore di riferimento dei Ricavi/Compensi relativo al terzo periodo di imposta precedente quello di applicazione"
"Valore di riferimento dei Costi intermedi relativo al terzo periodo di imposta precedente quello di applicazione"
- 2021:
"Valore di riferimento dei Ricavi/Compensi nel periodo di imposta precedente a quello di applicazione"
"Valore di riferimento dei Costi intermedi nel periodo di imposta precedente a quello di applicazione".

Tali variabili precalcolate integrano l'Allegato 94 al DM 8 febbraio 2023. Si tratta di dati precalcolati per singola posizione ISA non modificabili. Nel caso in cui non sia possibile precalcolare il dato, il rapporto tra i valori di riferimento assumerà valore zero. Il valore IM_{rif} è pari al valore massimo tra il rapporto del p.i. 2021 e la media ponderata dei rapporti nei pp.ii. 2019 e 2021 utilizzando come pesi i corrispondenti *Ricavi/Compensi*.



$$\Delta_{IM} = \frac{(IM_{2022} - IM_{rif})}{IM_{rif}};$$

- d_Y il valore stimato del coefficiente associato alla variabile *dummy*;
- *coefficiente individuale_{RC}* il coefficiente individuale per la stima dei *Ricavi* o dei *Compensi*;

è stato previsto uno schema che si articola nei seguenti passaggi:

- I) qualora si osservi una riduzione del *Rapporto tra i Ricavi/Compensi e i Costi intermedi* nel periodo di imposta di applicazione (Δ_{IM}) in presenza di un coefficiente individuale positivo e *Ricavi* o *Compensi* inferiori al relativo valore stimato⁴, il valore stimato viene ridotto modificando il relativo coefficiente individuale proporzionalmente alla riduzione Δ_{IM} e comunque tale coefficiente individuale non potrà essere superiore a 0,5:

$$\text{coefficiente individuale}_R = \text{Minimo tra } 0,5 \text{ e } (1 + \Delta_{IM}) \times \text{coefficiente individuale}_{RC};$$

- II) in presenza di una riduzione del *Rapporto tra i Ricavi/Compensi e i Costi intermedi* nel periodo di imposta di applicazione (Δ_{IM}) e di *Ricavi* o *Compensi* inferiori al relativo valore stimato, anche in seguito all'applicazione del precedente intervento e in presenza di contrazione settoriale, il valore stimato viene ridotto di un ammontare pari alla riduzione Δ_{IM} nel seguente modo:

- se $\Delta_{IM} \geq d_Y$, la correzione è pari a Δ_{IM} ;
- se $\Delta_{IM} < d_Y$, la correzione è pari a $d_Y + [d_Y \times (d_Y - \Delta_{IM})]$.

VALORE AGGIUNTO PER ADDETTO E REDDITO PER ADDETTO

Analogo schema di analisi è stato utilizzato con riferimento all'indicatore elementare di affidabilità "Valore aggiunto per addetto" e conseguentemente per l'indicatore elementare di affidabilità "Reddito per addetto".

⁴ Si fa riferimento al compenso teorico nei seguenti ISA: CK01U, CK02U, CK03U, CK04U, CK05U, CK06U, CK17U, CK18U, CK23U (Esercenti arti e professioni), CK24U, CK25U e CK29U.



DURATA E DECUMULO DELLE SCORTE

Al fine di tener conto del possibile aumento delle rimanenze di magazzino per effetto del perdurare della diffusione del virus COVID-19, delle tensioni geopolitiche e dell'aumento generalizzato dei prezzi, è stato previsto un intervento con riferimento all'indicatore "Durata e decumulo delle scorte".

In particolare, per i soggetti che presentano contemporaneamente le seguenti condizioni:

- riduzione del *Rapporto tra i Ricavi/Compensi e i Costi intermedi* nel periodo di imposta di applicazione (Δ_{IM});
- aumento nell'anno di applicazione del rapporto tra le *Rimanenze finali*⁵ sul *Costo di acquisto di materie prime* (MC_{2022}) rispetto alla medesima grandezza dell'anno precedente (MC_{2021});
- *Costo del venduto e per la produzione di servizi* positivo;

le *Rimanenze finali* utilizzate nel calcolo degli indicatori elementari "Durata delle scorte" e "Decumulo delle scorte" vengono ridotte proporzionalmente sulla base della differenza tra MC_{2022} ed MC_{2021} ⁶.

⁵ Le *Rimanenze finali* sono quelle prese a riferimento nell'indicatore elementare di affidabilità "Durata e decumulo delle scorte" (si rimanda alla NTM dello specifico ISA).

⁶ Tale differenza non potrà comunque essere superiore alla variazione annuale tra il p.i. 2022 e il p.i. 2021 dell'indice ISTAT dei prezzi alla produzione dell'industria (Δ_{pp}) come riportata nel Sub Allegato 4.A.



INTERVENTI STRAORDINARI RELATIVI AGLI INDICATORI ELEMENTARI DI ANOMALIA

COPERTURA DELLE SPESE PER DIPENDENTE

Con riferimento all'indicatore "Copertura delle spese per dipendente", qualora si verifichi una riduzione del *Rapporto tra i Ricavi/Compensi e i Costi intermedi* nel periodo di imposta di applicazione (Δ_{IM}), le *spese per dipendente* vengono confrontate con il *valore aggiunto per addetto*, rivalutato sulla base dello schema già previsto dall'intervento sull'indicatore "Valore aggiunto per addetto", prendendo in considerazione la riduzione osservata del contribuente (Δ_{IM}) e il corrispondente valore stimato del coefficiente associato alla variabile *dummy* (d_Y).

COPERTURA DELLE SPESE GIORNALIERE PER DIPENDENTE

Con riferimento all'indicatore "Copertura delle spese giornaliere per dipendente", qualora si verifichi una riduzione del *Rapporto tra i Ricavi/Compensi e i Costi intermedi* nel periodo di imposta di applicazione (Δ_{IM}), le *spese per giornate lavorate dai dipendenti* vengono confrontate con il *valore aggiunto per giornate lavorate dagli addetti*, rivalutato sulla base dello schema già previsto dall'intervento sull'indicatore "Valore aggiunto per addetto", considerando la riduzione osservata del contribuente (Δ_{IM}) e il corrispondente valore stimato del coefficiente associato alla variabile *dummy* (d_Y).

INCIDENZA DEGLI ONERI FINANZIARI NETTI SUL REDDITO OPERATIVO LORDO


Con riferimento all'indicatore "Incidenza degli oneri finanziari netti sul reddito operativo lordo", qualora il contribuente presenti una riduzione del *Rapporto tra i Ricavi/Compensi e i Costi intermedi* nel periodo di imposta di applicazione (Δ_{IM}), la soglia minima di riferimento viene aumentata proporzionalmente alla suddetta riduzione pari a Δ_{IM} ⁷ secondo la seguente formula:

$$soglia\ minima_R = soglia\ minima \times (1 - \Delta_{IM}).$$

INCIDENZA DEGLI INTERESSI PASSIVI SUL REDDITO OPERATIVO LORDO

Con riferimento all'indicatore "Incidenza degli interessi passivi sul reddito operativo lordo", qualora il contribuente presenti una riduzione del *Rapporto tra i Ricavi/Compensi e i Costi*

⁷ Tale proporzione di riduzione è considerata fino al limite massimo dell'incremento annuale tra il p.i. 2022 e il p.i. 2021 del tasso medio di interesse sulle nuove operazioni di finanziamento alle imprese (Δ_{ti}) calcolato sulla base dei dati mensili di Banca d'Italia, valore riportato nel Sub Allegato 4.A.



intermedi nel periodo di imposta di applicazione (Δ_{IM}), la soglia minima di riferimento viene aumentata proporzionalmente alla suddetta riduzione pari a Δ_{IM} ⁷ secondo la seguente formula:

$$soglia\ minima_R = soglia\ minima \times (1 - \Delta_{IM}).$$

INCIDENZA DEI CONSUMI SUI COMPENSI

Con riferimento all'indicatore "Incidenza dei consumi sui compensi", utilizzando il medesimo *panel* di dati, impiegato per le stime dei coefficienti associati alle variabili *dummy* per gli interventi relativi agli indicatori elementari "Ricavi per addetto", "Compensi per addetto" e "Valore aggiunto per addetto", è stato stimato un modello di regressione lineare nei logaritmi dove la variabile risposta è costituita dai *Compensi per addetto* mentre la variabile esplicativa dai *consumi per addetto*; il coefficiente stimato b_{cc} è riportato nel Sub Allegato 4.A. Qualora il contribuente presenti una riduzione del *Rapporto tra i Ricavi/Compensi e i Costi intermedi*, nel periodo di imposta di applicazione (Δ_{IM}), la soglia massima di riferimento viene rivalutata proporzionalmente alla suddetta riduzione Δ_{IM} ed al coefficiente b_{cc} come riportato nella seguente formula:

$$soglia\ massima_{ccR} = soglia\ massima_{cc} \times [1 - \Delta_{IM} * (1 - b_{cc})].$$

INCIDENZA DELLE ALTRE SPESE DOCUMENTATE SUI COMPENSI


Con riferimento all'indicatore "Incidenza delle altre spese documentate sui compensi", utilizzando il medesimo *panel* di dati impiegato per le stime dei coefficienti associati alle variabili *dummy* per gli interventi relativi agli indicatori elementari "Ricavi per addetto", "Compensi per addetto" e "Valore aggiunto per addetto", è stato stimato un modello di regressione lineare nei logaritmi dove la variabile risposta è costituita dai *Compensi per addetto* mentre, la variabile esplicativa dalle *altre spese documentate nette per addetto*; il coefficiente stimato b_{ac} è riportato nel Sub Allegato 4.A. Qualora il contribuente presenti una riduzione del *Rapporto tra i Ricavi/Compensi e i Costi intermedi* nel periodo di imposta di applicazione (Δ_{IM}), la soglia massima di riferimento viene rivalutata proporzionalmente alla suddetta riduzione Δ_{IM} ed al coefficiente b_{ac} , come riportato nella seguente formula:

$$soglia\ massima_{acR} = soglia\ massima_{ac} \times [1 - \Delta_{IM} * (1 - b_{ac})].$$

INCIDENZA DELLE SPESE SUI COMPENSI

Con riferimento all'indicatore "Incidenza delle spese sui compensi", qualora il contribuente presenti una riduzione del *Rapporto tra i Ricavi/Compensi e i Costi intermedi* nel periodo di imposta di applicazione (Δ_{IM}), la soglia massima di riferimento viene aumentata tenendo conto delle potenziali relative variazioni delle soglie massime di riferimento già ottenute per gli indicatori "Incidenza dei consumi sui compensi" e "Incidenza delle altre spese documentate sui compensi", ovvero per un ammontare pari alla seguente quantità:


$$(soglia\ massima_{ccR} - soglia\ massima_{cc}) + (soglia\ massima_{acR} - soglia\ massima_{ac}).$$



DIFFERENZIALE RELATIVO AI PREZZI E/O TARIFFE PRATICATE

Qualora nelle funzioni di stima del "Ricavo per addetto" o del "Valore aggiunto per addetto" sia presente un differenziale relativo ai prezzi e/o tariffe praticate nell'ambito dei servizi offerti⁸, il raffronto dei prezzi/tariffe dell'impresa stessa con i valori di riferimento calcolati per il settore viene effettuato rivalutando questi ultimi proporzionalmente alla variazione annua dell'"inflazione di fondo", al netto dei costi energetici e degli alimentari freschi di fonte ISTAT (Δ_{if}), il cui valore è riportato nel Sub Allegato 4.A.

⁸ Si fa riferimento al peso dei prezzi e/o tariffe nei seguenti ISA: CG02U, CG33U, CG67U, CG34U, CG36U, CG37U, CG44U, CG60U, CG85U.



SUB ALLEGATI

SUB ALLEGATO 4.A – INTERVENTI CORRETTIVI STRAORDINARI

Nel presente documento sono riportati, distintamente per ciascun ISA qualora previsto, i valori necessari per la determinazione degli interventi correttivi straordinari, ai fini dell'applicazione degli ISA al periodo d'imposta 2022, al fine di tener conto delle ricadute economiche correlate al perdurare della diffusione del virus COVID-19, alle tensioni geopolitiche e all'aumento del prezzo dell'energia.

Nell'ambito di questa Nota Tecnica e Metodologica è usato, come separatore decimale, il punto (.), l'assenza di un valore numerico ("") implica il non utilizzo dello stesso.

Per una chiara lettura dei valori riportati si prenda a riferimento il seguente glossario:

SIMBOLO	DEFINIZIONE
dY - Ricavi/Compensi	Coefficiente associato alla variabile <i>dummy</i> Ricavi/Compensi per addetto
dY - Valore aggiunto	Coefficiente associato alla variabile <i>dummy</i> Valore aggiunto per addetto
b_ac	Coefficiente rivalutazione soglia massima indicatore Incidenza delle altre spese documentate sui compensi
b_cc	Coefficiente rivalutazione soglia massima indicatore Incidenza dei consumi sui compensi
Delta_pp	Variazione annuale indice dei prezzi alla produzione dell'industria
Delta_ti	Variazione annuale tasso medio di interesse sulle nuove operazioni di finanziamento alle imprese
Delta_if	Variazione annuale inflazione di fondo



CORRETTIVI STRAORDINARI PERIODO D'IMPOSTA 2022

CA01U-Coltivazioni agricole, silvicoltura ed utilizzo di aree forestali

Coefficienti stimati

	dY - Ricavi/Compensi	dY - Valore aggiunto
Imprese	-0.1537	-0.1457

CA02U-Produzione di prodotti animali, caccia e servizi connessi

Coefficienti stimati

	dY - Ricavi/Compensi	dY - Valore aggiunto
Imprese	-0.1125	-0.1817

CD02U-Produzione di paste alimentari

Coefficienti stimati

	dY - Ricavi/Compensi	dY - Valore aggiunto
Imprese	-0.1606	-0.2759



CD03U-Molitoria dei cereali**Coefficienti stimati**


	dY - Ricavi/Compensi	dY - Valore aggiunto
Imprese	-0.1851	-0.422

CD04U-Estrazione e lavorazione di pietra, ghiaia, sabbia e altri minerali**Coefficienti stimati**

	dY - Ricavi/Compensi	dY - Valore aggiunto
Imprese	-0.0965	-0.1469

CD05U-Produzione e conservazione di carne**Coefficienti stimati**

	dY - Ricavi/Compensi	dY - Valore aggiunto
Imprese	-0.0991	-0.2385



CD07U-Produzione su misura e in serie di abbigliamento, accessori, biancheria per la casa e lavorazioni connesse**Coefficienti stimati**

	dY - Ricavi/Compensi	dY - Valore aggiunto
Imprese	-0.1128	-0.1648

CD08U-Fabbricazione di calzature, parti e accessori**Coefficienti stimati**

	dY - Ricavi/Compensi	dY - Valore aggiunto
Imprese	-0.1399	-0.231

CD09U-Produzione di legno e fabbricazione del mobile**Coefficienti stimati**

	dY - Ricavi/Compensi	dY - Valore aggiunto
Imprese	-0.1132	-0.1463



CD11U-Produzione di olio di oliva e di semi**Coefficienti stimati**


	dY - Ricavi/Compensi	dY - Valore aggiunto
Imprese	-0.1548	-0.2277

CD12U-Produzione e commercio al dettaglio di prodotti di panetteria**Coefficienti stimati**

	dY - Ricavi/Compensi	dY - Valore aggiunto
Imprese	-0.1839	-0.3409

CD14U-Produzione tessile**Coefficienti stimati**

	dY - Ricavi/Compensi	dY - Valore aggiunto
Imprese	-0.135	-0.1698



CD15U-Trattamento igienico e confezionamento di latte e derivati**Coefficienti stimati**

	dY - Ricavi/Compensi	dY - Valore aggiunto
Imprese	-0.1651	-0.3449

CD17U-Fabbricazione di prodotti in gomma e plastica**Coefficienti stimati**

	dY - Ricavi/Compensi	dY - Valore aggiunto
Imprese	-0.0871	-0.1412

CD18U-Fabbricazione prodotti in ceramica e terracotta**Coefficienti stimati**

	dY - Ricavi/Compensi	dY - Valore aggiunto
Imprese	-0.1452	-0.149



CD20U-Fabbricazione e lavorazione di prodotti in metallo**Coefficienti stimati**

	dY - Ricavi/Compensi	dY - Valore aggiunto
Imprese	-0.0938	-0.1598

CD21U-Produzione di occhialeria e strumenti ottici**Coefficienti stimati**

	dY - Ricavi/Compensi	dY - Valore aggiunto
Imprese	-0.0416	-0.0959

CD23U-Laboratori di cornici**Coefficienti stimati**

	dY - Ricavi/Compensi	dY - Valore aggiunto
Imprese	-0.0588	-0.1055



CD24U-Produzione e commercio al dettaglio di pellicceria e di abbigliamento in pelle**Coefficienti stimati**

	dY - Ricavi/Compensi	dY - Valore aggiunto
Imprese	-0.1312	-0.1711

CD25U-Concia delle pelli e del cuoio**Coefficienti stimati**

	dY - Ricavi/Compensi	dY - Valore aggiunto
Imprese	-0.1227	-0.1493

CD27U-Fabbricazione di articoli da viaggio, borse, marocchineria e selleria**Coefficienti stimati**

	dY - Ricavi/Compensi	dY - Valore aggiunto
Imprese	-0.1385	-0.1689



CD28U-Fabbricazione, lavorazione e trasformazione del vetro**Coefficienti stimati**


	dY - Ricavi/Compensi	dY - Valore aggiunto
Imprese	-0.1336	-0.2304

CD29U-Produzione di calcestruzzo e di altri prodotti per l'edilizia**Coefficienti stimati**

	dY - Ricavi/Compensi	dY - Valore aggiunto
Imprese	-0.1043	-0.0902

CD30U-Recupero e preparazione per riciclaggio e commercio all'ingrosso di rottami metallici**Coefficienti stimati**

	dY - Ricavi/Compensi	dY - Valore aggiunto
Imprese	-0.002	-0.002



CD32U-Fabbricazione, installazione e riparazione di macchine e apparecchi meccanici**Coefficienti stimati**


	dY - Ricavi/Compensi	dY - Valore aggiunto
Imprese	-0.0905	-0.1351

CD33U-Produzione e lavorazione di oggetti di gioielleria, oreficeria e bigiotteria**Coefficienti stimati**

	dY - Ricavi/Compensi	dY - Valore aggiunto
Imprese	-0.0875	-0.1389

CD34U-Fabbricazione e riparazione di protesi dentarie**Coefficienti stimati**

	dY - Ricavi/Compensi	dY - Valore aggiunto
Imprese	-0.1059	-0.1595



CD35U-Editoria, pre stampa, stampa e legatoria**Coefficienti stimati**

	dY - Ricavi/Compensi	dY - Valore aggiunto
Imprese	-0.1217	-0.1881

CD36U-Fusione di metalli, prima trasformazione del ferro e dell'acciaio**Coefficienti stimati**

	dY - Ricavi/Compensi	dY - Valore aggiunto
Imprese	-0.1175	-0.1754

CD37U-Costruzione e riparazione di imbarcazioni**Coefficienti stimati**

	dY - Ricavi/Compensi	dY - Valore aggiunto
Imprese	-0.1184	-0.1706



CD40U-Fabbricazione di prodotti elettrotecnici ed elettronici**Coefficienti stimati**

	dY - Ricavi/Compensi	dY - Valore aggiunto
Imprese	-0.1068	-0.1548

CD45U-Lavorazione di tè, lavorazione e commercio all'ingrosso di caffè**Coefficienti stimati**

	dY - Ricavi/Compensi	dY - Valore aggiunto
Imprese	-0.1842	-0.4031

CD46U-Fabbricazione di prodotti chimici**Coefficienti stimati**

	dY - Ricavi/Compensi	dY - Valore aggiunto
Imprese	-0.1341	-0.1644



CD47U-Fabbricazione di articoli in carta e cartone**Coefficienti stimati**

	dY - Ricavi/Compensi	dY - Valore aggiunto
Imprese	-0.1075	-0.175

CD48U-Produzione di prodotti alimentari nca**Coefficienti stimati**

	dY - Ricavi/Compensi	dY - Valore aggiunto
Imprese	-0.1277	-0.2602

CD49U-Industria delle bevande**Coefficienti stimati**

	dY - Ricavi/Compensi	dY - Valore aggiunto
Imprese	-0.1536	-0.2298



CD50U-Produzione tessile nca**Coefficienti stimati**


	dY - Ricavi/Compensi	dY - Valore aggiunto
Imprese	-0.1215	-0.1641

CD51U-Attività manifatturiere ed estrattive nca**Coefficienti stimati**

	dY - Ricavi/Compensi	dY - Valore aggiunto
Imprese	-0.1088	-0.1468

CD52U-Fornitura di energia elettrica, gas, acqua, vapore e aria condizionata e gestione di reti fognarie, attività di risanamento e altre attività di gestione dei rifiuti**Coefficienti stimati**

	dY - Ricavi/Compensi	dY - Valore aggiunto
Imprese	-0.1323	-0.0774



CG01U-Attività relative ai trasporti nca**Coefficienti stimati**

	dY - Ricavi/Compensi	dY - Valore aggiunto
Imprese	-0.0851	-0.1165

CG02U-Attività agrituristiche**Coefficienti stimati**

	dY - Ricavi/Compensi	dY - Valore aggiunto
Imprese	-0.1518	-0.2093

CG03U-Servizi di informazione e comunicazione nca**Coefficienti stimati**

	dY - Ricavi/Compensi	dY - Valore aggiunto
Imprese	-0.1754	-0.2517
Professionisti	-0.0849	-0.0548



CG04U-Gestione di spazi culturali, sportivi e ricreativi nca**Coefficienti stimati**


	dY - Ricavi/Compensi	dY - Valore aggiunto
Imprese	-0.3279	-0.3976
Professionisti	-0.0014	-0.0014

CG05U-Servizi di telecomunicazioni e attività connesse nca**Coefficienti stimati**

	dY - Ricavi/Compensi	dY - Valore aggiunto
Imprese	-0.0744	-0.0743

CG06U-Attività finanziarie e assicurative nca**Coefficienti stimati**

	dY - Ricavi/Compensi	dY - Valore aggiunto
Imprese	-0.0934	-0.2069



CG07U-Attività di associazioni e organizzazioni**Coefficienti stimati**

	dY - Ricavi/Compensi	dY - Valore aggiunto
Imprese	-0.2332	-0.2088

CG08U-Ricerca e sviluppo**Coefficienti stimati**

	dY - Ricavi/Compensi	dY - Valore aggiunto
Imprese	-0.1053	-0.1138
Professionisti	-0.0076	-0.0076

CG09U-Noleggjo nca**Coefficienti stimati**

	dY - Ricavi/Compensi	dY - Valore aggiunto
Imprese	-0.2059	-0.2697



CG10U-Servizi di istruzione nca**Coefficienti stimati**

	dY - Ricavi/Compensi	dY - Valore aggiunto
Imprese	-0.1071	-0.1102
Professionisti	-0.1241	-0.1123

CG11U-Servizi sanitari nca**Coefficienti stimati**

	dY - Ricavi/Compensi	dY - Valore aggiunto
Imprese	-0.0826	-0.1596
Professionisti	-0.0042	-0.0042

CG12U-Servizi di assistenza residenziale**Coefficienti stimati**

	dY - Ricavi/Compensi	dY - Valore aggiunto
Imprese	-0.1066	-0.1756



CG13U-Servizi di assistenza non residenziale**Coefficienti stimati**

	dY - Ricavi/Compensi	dY - Valore aggiunto
Imprese	-0.0859	-0.0828
Professionisti	-0.1378	-0.0854

CG15U-Servizi nca**Coefficienti stimati**

	dY - Ricavi/Compensi	dY - Valore aggiunto
Imprese	-0.1057	-0.1341
Professionisti	-0.1082	-0.0732

CG31U-Manutenzione e riparazione di autoveicoli, motocicli e ciclomotori**Coefficienti stimati**

	dY - Ricavi/Compensi	dY - Valore aggiunto
Imprese	-0.1133	-0.2327



CG33U-Servizi estetici e per il benessere fisico**Coefficienti stimati**


	dY - Ricavi/Compensi	dY - Valore aggiunto
Imprese	-0.0957	-0.1303

CG34U-Servizi di acconciatura**Coefficienti stimati**

	dY - Ricavi/Compensi	dY - Valore aggiunto
Imprese	-0.0949	-0.1318

CG36U-Servizi di ristorazione commerciale**Coefficienti stimati**

	dY - Ricavi/Compensi	dY - Valore aggiunto
Imprese	-0.2565	-0.475



CG37U-Attività di bar, gelateria, pasticceria e produzione dolciaria**Coefficienti stimati**

	dY - Ricavi/Compensi	dY - Valore aggiunto
Imprese	-0.2441	-0.5259

CG39U-Agenzie di mediazione immobiliare**Coefficienti stimati**

	dY - Ricavi/Compensi	dY - Valore aggiunto
Imprese	-0.1162	-0.1231

CG40U-Locazione, valorizzazione, compravendita di beni immobili**Coefficienti stimati**

	dY - Ricavi/Compensi	dY - Valore aggiunto
Imprese	-0.0822	-0.149



CG41U-Ricerche di mercato e sondaggi di opinione**Coefficienti stimati**

	dY - Ricavi/Compensi	dY - Valore aggiunto
Imprese	-0.0811	-0.1224
Professionisti	-0.0259	-0.0115

CG44U-Strutture ricettive alberghiere ed extralberghiere**Coefficienti stimati**

	dY - Ricavi/Compensi	dY - Valore aggiunto
Imprese	-0.176	-0.3306

CG48U-Riparazione di elettrodomestici e di prodotti di consumo audio e video**Coefficienti stimati**

	dY - Ricavi/Compensi	dY - Valore aggiunto
Imprese	-0.0718	-0.137



CG50U-Intonacatura, rivestimento, tinteggiatura ed altri lavori di completamento e finitura degli edifici**Coefficienti stimati**

	dY - Ricavi/Compensi	dY - Valore aggiunto
Imprese	-0.1732	-0.2419

CG51U-Conservazione e restauro di opere d'arte**Coefficienti stimati**

	dY - Ricavi/Compensi	dY - Valore aggiunto
Imprese	-0.1205	-0.1145

CG53U-Servizi linguistici e organizzazione di convegni e fiere**Coefficienti stimati**

	dY - Ricavi/Compensi	dY - Valore aggiunto
Imprese	-0.1541	-0.1413
Professionisti	-0.1176	-0.1108



CG54U-Sale giochi e biliardi, gestione di apparecchi automatici da intrattenimento**Coefficienti stimati**

	dY - Ricavi/Compensi	dY - Valore aggiunto
Imprese	-0.3835	-0.5328

CG55U-Servizi di pompe funebri e attività connesse**Coefficienti stimati**

	dY - Ricavi/Compensi	dY - Valore aggiunto
Imprese	-0.0504	-0.1714

CG57U-Laboratori di analisi cliniche e ambulatori**Coefficienti stimati**

	dY - Ricavi/Compensi	dY - Valore aggiunto
Imprese	-0.0341	-0.0039



CG58U-Strutture ricettive all'aperto**Coefficienti stimati**


	dY - Ricavi/Compensi	dY - Valore aggiunto
Imprese	-0.1796	-0.2213

CG60U-Stabilimenti balneari**Coefficienti stimati**

	dY - Ricavi/Compensi	dY - Valore aggiunto
Imprese	-0.0903	-0.1586

CG61U-Intermediari del commercio**Coefficienti stimati**

	dY - Ricavi/Compensi	dY - Valore aggiunto
Imprese	-0.003	-0.003



CG66U-Software house, riparazione di macchine per ufficio ed altri servizi connessi all'Information Technology**Coefficienti stimati**

	dY - Ricavi/Compensi	dY - Valore aggiunto
Imprese	-0.0516	-0.0582

CG67U-Tintorie e lavanderie**Coefficienti stimati**

	dY - Ricavi/Compensi	dY - Valore aggiunto
Imprese	-0.1925	-0.2982

CG68U-Trasporto di merci su strada e servizi di trasloco**Coefficienti stimati**

	dY - Ricavi/Compensi	dY - Valore aggiunto
Imprese	-0.056	-0.0537



CG69U-Costruzioni**Coefficienti stimati**

	dY - Ricavi/Compensi	dY - Valore aggiunto
Imprese	-0.1321	-0.08

CG70U-Servizi di pulizia e di cura e manutenzione delle aree verdi**Coefficienti stimati**

	dY - Ricavi/Compensi	dY - Valore aggiunto
Imprese	-0.0434	-0.0596

CG72U-Trasporto terrestre di passeggeri**Coefficienti stimati**

	dY - Ricavi/Compensi	dY - Valore aggiunto
Imprese	-0.2732	-0.3373



CG73U-Magazzinaggio, movimentazione merci e altre attività connesse al trasporto**Coefficienti stimati**

	dY - Ricavi/Compensi	dY - Valore aggiunto
Imprese	-0.1065	-0.1475
Professionisti	-0.0481	-0.0489

CG74U-Attività fotografiche**Coefficienti stimati**

	dY - Ricavi/Compensi	dY - Valore aggiunto
Imprese	-0.1353	-0.2346
Professionisti	-0.1028	-0.1102

CG75U-Installazione di impianti elettrici, idraulico-sanitari e altri impianti**Coefficienti stimati**

	dY - Ricavi/Compensi	dY - Valore aggiunto
Imprese	-0.1569	-0.2139



CG76U-Servizi di ristorazione collettiva**Coefficienti stimati**


	dY - Ricavi/Compensi	dY - Valore aggiunto
Imprese	-0.2207	-0.3299

CG77U-Trasporti marittimi e per vie d'acqua interne, noleggio di imbarcazioni e servizi connessi**Coefficienti stimati**

	dY - Ricavi/Compensi	dY - Valore aggiunto
Imprese	-0.1453	-0.1975

CG78U-Attività delle agenzie di viaggio e turismo e dei tour operator**Coefficienti stimati**

	dY - Ricavi/Compensi	dY - Valore aggiunto
Imprese	-0.4523	-0.655



CG79U-Noleggio di autovetture e altri mezzi di trasporto terrestre**Coefficienti stimati**

	dY - Ricavi/Compensi	dY - Valore aggiunto
Imprese	-0.1147	-0.1286

CG81U-Noleggio di macchine e attrezzature per l'edilizia**Coefficienti stimati**

	dY - Ricavi/Compensi	dY - Valore aggiunto
Imprese	-0.0814	-0.1309

CG82U-Servizi pubblicitari, relazioni pubbliche e comunicazione**Coefficienti stimati**

	dY - Ricavi/Compensi	dY - Valore aggiunto
Imprese	-0.0573	-0.0805
Professionisti	-0.1009	-0.0329



CG83U-Gestione di impianti sportivi**Coefficienti stimati**

	dY - Ricavi/Compensi	dY - Valore aggiunto
Imprese	-0.4328	-0.6718

CG85U-Discoteche, sale da ballo, night club e scuole di danza**Coefficienti stimati**

	dY - Ricavi/Compensi	dY - Valore aggiunto
Imprese	-0.3609	-0.4913

CG87U-Consulenza finanziaria, amministrativo-gestionale e agenzie di informazioni commerciali**Coefficienti stimati**

	dY - Ricavi/Compensi	dY - Valore aggiunto
Imprese	-0.0614	-0.0567
Professionisti	-0.112	-0.0681



CG88U-Autoscuole, scuole nautiche e agenzie di disbrigo pratiche**Coefficienti stimati**

	dY - Ricavi/Compensi	dY - Valore aggiunto
Imprese	-0.0296	-0.0683

CG90U-Attività di pesca e acquacoltura**Coefficienti stimati**

	dY - Ricavi/Compensi	dY - Valore aggiunto
Imprese	-0.1197	-0.2587

CG91U-Attività ausiliarie dei servizi finanziari e assicurativi**Coefficienti stimati**

	dY - Ricavi/Compensi	dY - Valore aggiunto
Imprese	-0.0586	-0.0646
Professionisti	-0.0249	-0.0182



CG92U-Servizi forniti da revisori contabili, periti, consulenti ed altri soggetti che svolgono attività in materia di amministrazione, contabilità e tributi (attività di impresa)

Coefficienti stimati

	dY - Ricavi/Compensi	dY - Valore aggiunto
Imprese	-0.0226	-0.0301

CG93U-Attività degli studi di design


Coefficienti stimati

	dY - Ricavi/Compensi	dY - Valore aggiunto
Imprese	-0.1167	-0.1324
Professionisti	-0.107	-0.1341

CG94U-Produzioni e distribuzioni cinematografiche e di video, attività radiotelevisive

Coefficienti stimati

	dY - Ricavi/Compensi	dY - Valore aggiunto
Imprese	-0.071	-0.093
Professionisti	-0.0651	-0.0696



CG96U-Altre attività di manutenzione autoveicoli e di soccorso stradale**Coefficienti stimati**

	dY - Ricavi/Compensi	dY - Valore aggiunto
Imprese	-0.2143	-0.6384

CG98U-Riparazione beni consumo nca**Coefficienti stimati**

	dY - Ricavi/Compensi	dY - Valore aggiunto
Imprese	-0.1165	-0.1558

CG99U-Altri servizi a imprese e famiglie**Coefficienti stimati**

	dY - Ricavi/Compensi	dY - Valore aggiunto
Imprese	-0.075	-0.1058
Professionisti	-0.0501	-0.0194



CK01U-Studi notarili

Coefficienti stimati

	dY - Ricavi/Compensi	dY - Valore aggiunto	b_cc	b_ac
Professionisti	-0.0884	-0.0972	0.4163	0.4695

CK02U-Attività degli studi di ingegneria


Coefficienti stimati

	dY - Ricavi/Compensi	dY - Valore aggiunto	b_cc	b_ac
Professionisti	-0.127	-0.0799	0.4626	0.5885

CK03U-Attività tecniche svolte da geometri

Coefficienti stimati

	dY - Ricavi/Compensi	dY - Valore aggiunto	b_cc	b_ac
Professionisti	-0.1398	-0.1138	0.3816	0.4889



CK04U-Attività degli studi legali

Coefficienti stimati

	dY - Ricavi/Compensi	dY - Valore aggiunto	b_cc	b_ac
Professionisti	-0.0874	-0.0294	0.3659	0.4466

CK05U-Servizi forniti da dottori commercialisti, ragionieri, periti commerciali e consulenti del lavoro


Coefficienti stimati

	dY - Ricavi/Compensi	dY - Valore aggiunto	b_cc	b_ac
Professionisti	-0.0152	-0.0042	0.2978	0.4231

CK06U-Servizi forniti da revisori contabili, periti, consulenti ed altri soggetti che svolgono attività in materia di amministrazione, contabilità e tributi (lavoro autonomo)

Coefficienti stimati

	dY - Ricavi/Compensi	dY - Valore aggiunto	b_cc	b_ac
Professionisti	-0.0205	-0.0074	0.3424	0.4314



CK08U-Attività dei disegnatori tecnici**Coefficienti stimati**

	dY - Ricavi/Compensi	dY - Valore aggiunto
Imprese	-0.0809	-0.1126
Professionisti	-0.0385	-0.0052

CK10U-Studi medici e laboratori di analisi cliniche**Coefficienti stimati**

	dY - Ricavi/Compensi	dY - Valore aggiunto
Professionisti	-0.0453	-0.0066

CK16U-Amministrazione di condomini, gestione di beni immobili per conto terzi e servizi integrati di gestione agli edifici**Coefficienti stimati**

	dY - Ricavi/Compensi	dY - Valore aggiunto
Imprese	-0.0304	-0.0188
Professionisti	-0.0306	-0.0156



CK17U-Periti industriali**Coefficienti stimati**


	dY - Ricavi/Compensi	dY - Valore aggiunto	b_cc	b_ac
Professionisti	-0.1322	-0.0635	0.3698	0.5096

CK18U-Attività degli studi di architettura**Coefficienti stimati**

	dY - Ricavi/Compensi	dY - Valore aggiunto	b_cc	b_ac
Professionisti	-0.095	-0.0306	0.5288	0.6292

CK19U-Attività professionali paramediche indipendenti**Coefficienti stimati**

	dY - Ricavi/Compensi	dY - Valore aggiunto
Imprese	-0.0716	-0.1052
Professionisti	-0.0641	-0.0649



CK20U-Attività professionale svolta da psicologi**Coefficienti stimati**

	dY - Ricavi/Compensi	dY - Valore aggiunto
Professionisti	-0.0732	-0.0371

CK21U-Attività degli studi odontoiatrici e delle imprese operanti in ambito odontoiatrico**Coefficienti stimati**

	dY - Ricavi/Compensi	dY - Valore aggiunto
Imprese	-0.0922	-0.198
Professionisti	-0.0574	-0.11

CK22U-Servizi veterinari**Coefficienti stimati**

	dY - Ricavi/Compensi	dY - Valore aggiunto
Professionisti	-0.0428	-0.0639



CK23U-Servizi di ingegneria integrata

Coefficienti stimati

	dY - Ricavi/Compensi	dY - Valore aggiunto	b_cc	b_ac
Imprese	-0.1194	-0.00060	-	-
Professionisti	-0.1735	-0.116	0.4141	0.5781

CK24U-Consulenza agraria fornita da agrotecnici e periti agrari


Coefficienti stimati

	dY - Ricavi/Compensi	dY - Valore aggiunto	b_cc	b_ac
Professionisti	-0.0698	-0.0286	0.3524	0.5547

CK25U-Consulenza agraria fornita da agronomi

Coefficienti stimati

	dY - Ricavi/Compensi	dY - Valore aggiunto	b_cc	b_ac
Professionisti	-0.1054	-0.0612	0.3958	0.573



CK26U-Attività delle guide turistiche, degli accompagnatori turistici e delle guide alpine**Coefficienti stimati**


	dY - Ricavi/Compensi	dY - Valore aggiunto
Imprese	-0.5345	-0.5909
Professionisti	-0.7513	-0.876

CK27U-Attività professionali relative all'informatica**Coefficienti stimati**

	dY - Ricavi/Compensi	dY - Valore aggiunto
Professionisti	-0.1665	-0.1729

CK28U-Attività nel campo della recitazione, della regia e altre creazioni artistiche e letterarie**Coefficienti stimati**

	dY - Ricavi/Compensi	dY - Valore aggiunto
Imprese	-0.0849	-0.1193
Professionisti	-0.0403	-0.0035



CK29U-Studi di geologia

Coefficienti stimati

	dY - Ricavi/Compensi	dY - Valore aggiunto	b_cc	b_ac
Professionisti	-0.1871	-0.0018	0.3934	0.5808

CK30U-Altre attività tecniche


Coefficienti stimati

	dY - Ricavi/Compensi	dY - Valore aggiunto
Imprese	-0.0414	-0.0392
Professionisti	-0.126	-0.097

CM01U-Commercio al dettaglio alimentare

Coefficienti stimati

	dY - Ricavi/Compensi	dY - Valore aggiunto
Imprese	-0.0704	-0.2169



CM02U-Commercio al dettaglio di carni**Coefficienti stimati**


	dY - Ricavi/Compensi	dY - Valore aggiunto
Imprese	-0.0998	-0.2987

CM03U-Commercio al dettaglio ambulante**Coefficienti stimati**

	dY - Ricavi/Compensi	dY - Valore aggiunto
Imprese	-0.1142	-0.2116

CM04U-Farmacie**Coefficienti stimati**

	dY - Ricavi/Compensi	dY - Valore aggiunto
Imprese	-0.0255	-0.0152



CM05U-Commercio al dettaglio di abbigliamento, calzature, pelletterie ed accessori**Coefficienti stimati**

	dY - Ricavi/Compensi	dY - Valore aggiunto
Imprese	-0.1015	-0.1871

CM06A-Commercio al dettaglio di elettrodomestici e casalinghi**Coefficienti stimati**

	dY - Ricavi/Compensi	dY - Valore aggiunto
Imprese	-0.0323	-0.0739

CM08U-Commercio al dettaglio di giochi, giocattoli, articoli sportivi**Coefficienti stimati**

	dY - Ricavi/Compensi	dY - Valore aggiunto
Imprese	-0.0844	-0.1593



CM09U-Commercio di autoveicoli, motocicli e ciclomotori**Coefficienti stimati**


	dY - Ricavi/Compensi	dY - Valore aggiunto
Imprese	-0.0332	-0.0898

CM10U-Commercio di parti e accessori di autoveicoli e motoveicoli**Coefficienti stimati**

	dY - Ricavi/Compensi	dY - Valore aggiunto
Imprese	-0.0886	-0.1943

CM11U-Commercio all'ingrosso e al dettaglio di ferramenta ed utensileria, termoidraulica, legname, materiali da costruzione, piastrelle, pavimenti e prodotti vernicianti**Coefficienti stimati**

	dY - Ricavi/Compensi	dY - Valore aggiunto
Imprese	-0.0802	-0.1336



CM12U-Commercio al dettaglio di libri nuovi in esercizi specializzati**Coefficienti stimati**

	dY - Ricavi/Compensi	dY - Valore aggiunto
Imprese	-0.0152	-0.0251

CM13U-Commercio al dettaglio di giornali, riviste e periodici**Coefficienti stimati**

	dY - Ricavi/Compensi	dY - Valore aggiunto
Imprese	-0.1086	-0.1575

CM15A-Commercio al dettaglio e riparazione di orologi e gioielli**Coefficienti stimati**

	dY - Ricavi/Compensi	dY - Valore aggiunto
Imprese	-0.0879	-0.1547



CM15B-Commercio al dettaglio di materiale per ottica, fotografia, cinematografia, strumenti di precisione**Coefficienti stimati**


	dY - Ricavi/Compensi	dY - Valore aggiunto
Imprese	-0.0242	-0.0227

CM16U-Commercio al dettaglio di articoli di profumeria, per l'igiene personale e della casa**Coefficienti stimati**

	dY - Ricavi/Compensi	dY - Valore aggiunto
Imprese	-0.0507	-0.1441

CM17U-Commercio all'ingrosso di cereali, legumi secchi e sementi**Coefficienti stimati**

	dY - Ricavi/Compensi	dY - Valore aggiunto
Imprese	-0.122	-0.2177



CM18A-Commercio all'ingrosso di fiori e piante**Coefficienti stimati**

	dY - Ricavi/Compensi	dY - Valore aggiunto
Imprese	-0.0807	-0.2041

CM18B-Commercio all'ingrosso di animali vivi**Coefficienti stimati**

	dY - Ricavi/Compensi	dY - Valore aggiunto
Imprese	-0.164	-0.2279

CM19U-Commercio all'ingrosso di abbigliamento, calzature, pelletteria e pelli**Coefficienti stimati**

	dY - Ricavi/Compensi	dY - Valore aggiunto
Imprese	-0.1473	-0.1755



CM20U-Commercio al dettaglio di articoli di cartoleria e forniture per ufficio**Coefficienti stimati**


	dY - Ricavi/Compensi	dY - Valore aggiunto
Imprese	-0.057	-0.1696

CM21U-Commercio all'ingrosso alimentare**Coefficienti stimati**

	dY - Ricavi/Compensi	dY - Valore aggiunto
Imprese	-0.1475	-0.2673

CM22A-Commercio all'ingrosso di elettrodomestici e casalinghi**Coefficienti stimati**

	dY - Ricavi/Compensi	dY - Valore aggiunto
Imprese	-0.1164	-0.1587



CM22C-Commercio all'ingrosso di mobili di qualsiasi materiale**Coefficienti stimati**


	dY - Ricavi/Compensi	dY - Valore aggiunto
Imprese	-0.1499	-0.1846

CM23U-Commercio all'ingrosso di medicinali, di articoli medicali e ortopedici**Coefficienti stimati**

	dY - Ricavi/Compensi	dY - Valore aggiunto
Imprese	-0.0762	-0.1067

CM24U-Commercio all'ingrosso di carta, cartone e articoli di cartoleria**Coefficienti stimati**

	dY - Ricavi/Compensi	dY - Valore aggiunto
Imprese	-0.1029	-0.2281



CM25U-Commercio all'ingrosso di giochi, giocattoli, articoli sportivi**Coefficienti stimati**

	dY - Ricavi/Compensi	dY - Valore aggiunto
Imprese	-0.1448	-0.2082

CM28U-Commercio al dettaglio di tessuti, filati e articoli di merceria**Coefficienti stimati**

	dY - Ricavi/Compensi	dY - Valore aggiunto
Imprese	-0.0395	-0.0842

CM29U-Commercio al dettaglio di mobili e articoli in legno, sughero, vimini e plastica**Coefficienti stimati**

	dY - Ricavi/Compensi	dY - Valore aggiunto
Imprese	-0.0922	-0.1372



CM31U-Commercio all'ingrosso di orologi e di gioielleria**Coefficienti stimati**

	dY - Ricavi/Compensi	dY - Valore aggiunto
Imprese	-0.1451	-0.1807

CM32U-Commercio al dettaglio di oggetti d'arte e di antiquariato, di culto e di decorazione, chincaglieria, bigiotteria, bomboniere, articoli da regalo e per fumatori e strumenti musicali**Coefficienti stimati**

	dY - Ricavi/Compensi	dY - Valore aggiunto
Imprese	-0.1557	-0.1763

CM35U-Erboristerie**Coefficienti stimati**

	dY - Ricavi/Compensi	dY - Valore aggiunto
Imprese	-0.0276	-0.0608



CM36U-Commercio all'ingrosso di libri, riviste e giornali**Coefficienti stimati**


	dY - Ricavi/Compensi	dY - Valore aggiunto
Imprese	-0.0357	-0.0748

CM37U-Commercio all'ingrosso di saponi, detersivi, profumi e cosmetici**Coefficienti stimati**

	dY - Ricavi/Compensi	dY - Valore aggiunto
Imprese	-0.1053	-0.1929

CM39U-Commercio al dettaglio di combustibili per uso domestico e per riscaldamento**Coefficienti stimati**

	dY - Ricavi/Compensi	dY - Valore aggiunto
Imprese	-0.1297	-0.2527



CM40A-Commercio al dettaglio di fiori e piante**Coefficienti stimati**

	dY - Ricavi/Compensi	dY - Valore aggiunto
Imprese	-0.0924	-0.2306

CM41U-Commercio all'ingrosso di macchine e attrezzature per ufficio**Coefficienti stimati**

	dY - Ricavi/Compensi	dY - Valore aggiunto
Imprese	-0.0877	-0.1465

CM42U-Commercio al dettaglio di articoli medicali e ortopedici**Coefficienti stimati**

	dY - Ricavi/Compensi	dY - Valore aggiunto
Imprese	-0.0788	-0.1368



CM43U-Commercio all'ingrosso e al dettaglio di macchine e attrezzature agricole e per il giardinaggio**Coefficienti stimati**


	dY - Ricavi/Compensi	dY - Valore aggiunto
Imprese	-0.0547	-0.1244

CM44U-Commercio al dettaglio di macchine e attrezzature per ufficio**Coefficienti stimati**

	dY - Ricavi/Compensi	dY - Valore aggiunto
Imprese	-0.056	-0.1247

CM46U-Commercio all'ingrosso di articoli per fotografia, cinematografia, ottica e strumenti scientifici**Coefficienti stimati**

	dY - Ricavi/Compensi	dY - Valore aggiunto
Imprese	-0.1164	-0.1084



CM47U-Commercio al dettaglio di natanti e forniture di bordo**Coefficienti stimati**

	dY - Ricavi/Compensi	dY - Valore aggiunto
Imprese	-0.1223	-0.2784

CM48U-Commercio al dettaglio di piccoli animali domestici**Coefficienti stimati**

	dY - Ricavi/Compensi	dY - Valore aggiunto
Imprese	-0.0249	-0.1484

CM80U-Commercio al dettaglio di carburanti per autotrazione**Coefficienti stimati**

	dY - Ricavi/Compensi	dY - Valore aggiunto
Imprese	-0.0245	-0.0379



CM81U-Commercio all'ingrosso di combustibili**Coefficienti stimati**

	dY - Ricavi/Compensi	dY - Valore aggiunto
Imprese	-0.1511	-0.2549

CM82U-Commercio all'ingrosso di metalli**Coefficienti stimati**

	dY - Ricavi/Compensi	dY - Valore aggiunto
Imprese	-0.1545	-0.1178

CM83U-Commercio all'ingrosso di prodotti chimici**Coefficienti stimati**

	dY - Ricavi/Compensi	dY - Valore aggiunto
Imprese	-0.1171	-0.1811



CM84U-Commercio all'ingrosso di macchine utensili**Coefficienti stimati**

	dY - Ricavi/Compensi	dY - Valore aggiunto
Imprese	-0.1123	-0.1381

CM85U-Commercio al dettaglio di prodotti del tabacco**Coefficienti stimati**

	dY - Ricavi/Compensi	dY - Valore aggiunto
Imprese	-0.0246	-0.0475

CM86U-Commercio effettuato per mezzo di distributori automatici**Coefficienti stimati**

	dY - Ricavi/Compensi	dY - Valore aggiunto
Imprese	-0.131	-0.2542



CM87U-Commercio al dettaglio di altri prodotti nca**Coefficienti stimati**


	dY - Ricavi/Compensi	dY - Valore aggiunto
Imprese	-0.0697	-0.1738

CM88U-Commercio all'ingrosso di altri prodotti nca**Coefficienti stimati**

	dY - Ricavi/Compensi	dY - Valore aggiunto
Imprese	-0.1052	-0.1743

CM90U-Commercio al dettaglio al di fuori di negozi, banche, mercati e distributori automatici**Coefficienti stimati**

	dY - Ricavi/Compensi	dY - Valore aggiunto
Imprese	-0.0994	-0.079



DG14U-Attività sportive e di intrattenimento nca**Coefficienti stimati**

	dY - Ricavi/Compensi	dY - Valore aggiunto
Imprese	-0.1521	-0.2273
Professionisti	-0.0746	-0.00010

Per tutti gli ISA in applicazione per il periodo d'imposta 2022

Variazione annuale indice dei prezzi alla produzione dell'industria


Delta_pp
0.3440

Variazione annuale tasso medio di interesse sulle nuove operazioni di finanziamento alle imprese

Delta_ti
0.5324

Variazione annuale inflazione di fondo


Delta_if
0.0380



ALLEGATO 5

NOTA TECNICA E METODOLOGICA

AGGIORNAMENTO DELLE ANALISI TERRITORIALI A LIVELLO COMUNALE UTILIZZATE NELL'AMBITO DEGLI INDICI SINTETICI DI AFFIDABILITÀ (ISA)



Nel periodo di imposta 2022 non si registrano variazioni nella nati-mortalità dei comuni.

Non vi sono quindi modifiche o integrazioni delle analisi territoriali a livello comunale utilizzate nell'ambito degli Indici Sintetici di Affidabilità (ISA) per il suddetto periodo di imposta.

Si segnala solo che:

- il comune di “Calliano” (AT) assume la nuova denominazione di “Calliano Monferrato”;
- il comune di “Casorzo” (AT) assume la nuova denominazione di “Casorzo Monferrato”.



MODIFICA DEGLI ELENCHI DEI COMUNI RELATIVI AGLI STUDI DELLE TERRITORIALITÀ A SEGUITO DEL CAMBIO DI DENOMINAZIONE DEL COMUNE DI CALLIANO (PROVINCIA DI ASTI) IN CALLIANO MONFERRATO

✓ Il comune di "Calliano" assume la nuova denominazione di "Calliano Monferrato"

**COMUNE DI "CALLIANO MONFERRATO"
E RELATIVI RIFERIMENTI TERRITORIALI**

TERRITORIALITÀ GENERALE¹	1
TERRITORIALITÀ DEL COMMERCIO²	7
TERRITORIALITÀ DEL LIVELLO DEL REDDITO MEDIO IMPONIBILE AI FINI DELL'ADDIZIONALE IRPEF DEFINITA SU DATI DEL DIPARTIMENTO DELLE FINANZE RIFERITI AI PERIODI D'IMPOSTA 2019 E 2020³	0,3892
TERRITORIALITÀ DEL LIVELLO DEI CANONI DI LOCAZIONE DEGLI IMMOBILI DEFINITA SU DATI DELL'OSSERVATORIO SUL MERCATO IMMOBILIARE (OMI) RIFERITI ALL'ANNO 2021⁴	0,0244
TERRITORIALITÀ DEL LIVELLO DELLE QUOTAZIONI IMMOBILIARI DEFINITA SU DATI DELL'OSSERVATORIO SUL MERCATO IMMOBILIARE (OMI) RIFERITI ALL'ANNO 2021⁵	0,0555

¹ Territorialità approvata con D.M. 6 marzo 2008, successivamente modificato con DD.MM. 19 maggio 2009, 12 marzo 2010, 22 marzo 2011, 26 aprile 2012, 24 marzo 2014, 30 marzo 2015, 17 marzo 2016, 23 marzo 2017, 23 marzo 2018, 27 febbraio 2019, 28 febbraio 2020, 30 aprile 2021, 29 aprile 2022.

² Territorialità approvata con D.M. 6 marzo 2008, successivamente modificato con DD.MM. 12 marzo 2010, 22 marzo 2011, 26 aprile 2012, 24 marzo 2014, 30 marzo 2015, 17 marzo 2016, 23 marzo 2017, 23 marzo 2018, 27 febbraio 2019, 28 febbraio 2020, 30 aprile 2021, 29 aprile 2022.

³ Territorialità approvata con D.M. 8 febbraio 2023.

⁴ Territorialità approvata con D.M. 8 febbraio 2023.

⁵ Territorialità approvata con D.M. 8 febbraio 2023.




MODIFICA DEGLI ELENCHI DEI COMUNI RELATIVI AGLI STUDI DELLE TERRITORIALITÀ A SEGUITO DEL CAMBIO DI DENOMINAZIONE DEL COMUNE DI CASORZO (PROVINCIA DI ASTI) IN CASORZO MONFERRATO

✓ Il comune di "Casorzo" assume la nuova denominazione di "Casorzo Monferrato"

**COMUNE DI "CASORZO MONFERRATO"
E RELATIVI RIFERIMENTI TERRITORIALI**

TERRITORIALITÀ GENERALE¹	4
TERRITORIALITÀ DEL COMMERCIO²	7
TERRITORIALITÀ DEL LIVELLO DEL REDDITO MEDIO IMPONIBILE AI FINI DELL'ADDIZIONALE IRPEF DEFINITA SU DATI DEL DIPARTIMENTO DELLE FINANZE RIFERITI AI PERIODI D'IMPOSTA 2019 E 2020³	0,4008
TERRITORIALITÀ DEL LIVELLO DEI CANONI DI LOCAZIONE DEGLI IMMOBILI DEFINITA SU DATI DELL'OSSERVATORIO SUL MERCATO IMMOBILIARE (OMI) RIFERITI ALL'ANNO 2021⁴	0,0446
TERRITORIALITÀ DEL LIVELLO DELLE QUOTAZIONI IMMOBILIARI DEFINITA SU DATI DELL'OSSERVATORIO SUL MERCATO IMMOBILIARE (OMI) RIFERITI ALL'ANNO 2021⁵	0,0629



ALLEGATO 6

NOTA TECNICA E METODOLOGICA

AGGIORNAMENTO ANALISI TERRITORIALI SPECIFICHE

ISA CK04U – ATTIVITÀ DEGLI STUDI LEGALI



Nel corso dell'anno 2022 si sono registrate solo le seguenti variazioni amministrative¹: il comune di "Calliano" (AT) assume la nuova denominazione di "Calliano Monferrato" e il comune di "Casorzo" (AT) assume la nuova denominazione di "Casorzo Monferrato".

Non vi sono quindi, per il suddetto periodo di imposta, modifiche o integrazioni relativamente alla territorialità specifica dell'ISA CK04U - Attività degli studi legali, basata sull'assegnazione del comune² al circondario o alla sede di Corte d'Appello.

¹ Fonte: ISTAT – Variazioni amministrative e territoriali dei comuni.

² Se non risulta compilato il comune dell'unità locale occorre far riferimento al comune del domicilio fiscale.



ALLEGATO 7

NOTA TECNICA E METODOLOGICA

AGGIORNAMENTO ANALISI TERRITORIALI SPECIFICHE

ISA CM05U – Commercio al dettaglio di
abbigliamento, calzature e pelletterie ed
accessori



Al fine di tener conto, nell'Indice Sintetico di Affidabilità (ISA) CM05U - Commercio al dettaglio di abbigliamento, calzature e pelletterie ed accessori, della concorrenza costituita dai Factory Outlet Center (F.O.C.), sono state individuate le "aree gravitazionali", ovvero le aree di mercato influenzate dalla presenza di ciascun F.O.C., considerando la distanza in minuti di percorrenza di ogni comune dal F.O.C. più vicino.

I valori delle distanze, in minuti, sono stati calcolati tramite funzionalità specifiche (Networking) di software GIS (Geographic Information System), in particolare del software ArcGis. Per tale calcolo è stato utilizzato un network che ha memorizzata la rete stradale italiana, con le relative distanze e i tempi medi di percorrenza calcolati su medie automobilistiche.

La territorialità dei Factory Outlet Center, approvata con DM 16 marzo 2011 e con ultimo aggiornamento approvato nell'allegato 8 del D.M. 29 aprile 2022, viene ulteriormente aggiornata per tenere conto delle variazioni dei tempi medi di percorrenza.

Nel corso dell'anno 2022 si sono registrate solo le seguenti variazioni amministrative¹: il comune di "Calliano" (AT) assume la nuova denominazione di "Calliano Monferrato" e il comune di "Casorzo" (AT) assume la nuova denominazione di "Casorzo Monferrato".

Nella tabella 1 è riportato l'elenco completo dei F.O.C. del 2022.

Nella tabella 2 sono riportate le distanze, espresse in minuti di percorrenza, di ogni comune dal F.O.C. più vicino, aggiornate in funzione delle variazioni connesse al network stradale.

Si fa presente che i comuni distanti più di 90 minuti dal F.O.C. più vicino non compaiono nella tabella poiché l'analisi delle funzioni di regressione ha fatto emergere che, oltre tale raggio, la presenza di un F.O.C. risulta non significativa in termini di concorrenza.

¹ Fonte: ISTAT – Variazioni amministrative e territoriali dei comuni.




Tabella 1 – Elenco dei F.O.C. del 2022

Regione	Località	Factory Outlet Center (F.O.C.)	Codice F.O.C.
Piemonte	Serravalle Scrivia (AL)	Designer Outlet Serravalle Scrivia	1
	Vicolungo (NO)	Vicolungo The Style Outlets	2
	Sandigliano (BI)	The Place Luxury Outlet	3
	Mondovì (CN)	Mondovicino Outlet Village	4
	Settimo Torinese (TO)	Torino Outlet Village	32
Valle d'Aosta	Quart (AO)	Fifty Factory Store Aosta	5
Lombardia	Meda (MI)	Full & Fifty Factory Outlet	7
	Rodengo Saiano (BS)	Franciacorta Outlet Village	8
	Bagnolo San Vito (MN)	Fashion District Mantova	9
	Locate di Triulzi (MI)	Scalo Milano City Style	30
Trentino-Alto Adige	Brennero (BZ)	Outlet Center Brenner	31
Veneto	Noventa di Piave (VE)	Designer Outlet Noventa di Piave	10
Friuli-Venezia Giulia	Aiello del Friuli (UD)	Palmanova Outlet Village	11
Liguria	Brugnato (SP)	ShopInn Brugnato 5Terre Village	29
	Sanremo (IM)	The Mall Sanremo	34
Emilia-Romagna	Fidenza (PR)	Fidenza Village	12
	Castel Guelfo (BO)	Castel Guelfo The Style Outlets	13
Toscana	Leccio, Reggello (FI)	The Mall Outlet Village	14
	Foiano della Chiana (AR)	Valdichiana Outlet Village	15
	Barberino di Mugello (FI)	Designer Outlet Barberino	16
Lazio	Castel Romano, Roma (RM)	Designer Outlet Castel Romano	17
	Valmontone (RM)	Valmontone Outlet Village	18
Puglia	Molfetta (BA)	Fashion District Molfetta	20
Sardegna	More Collaxe, Sestu (CA)	Sardinia Outlet Village	21
Svizzera Italiana	Mendrisio, Svizzera (CH)	Factory Stores Mendrisio	23
Abruzzo	Città Sant'Angelo (PE)	Città Sant'Angelo Outlet Village	24
Campania	Marcianise (CE)	Designer Outlet La Reggia	25
	San Nicola Varco, Eboli (SA)	Cilento Outlet Village	28
Sicilia	Agira (EN)	Sicilia Outlet Village	26
Repubblica di San Marino	Falciano, San Marino (SM)	The Market San Marino Outlet Experience	35




Tabella 2 – Distanze, in minuti di percorrenza, di ogni comune dal F.O.C. più vicino

REGIONE PIEMONTE	DISTANZA	CODICE F.O.C.
ACCEGLIO	74	4
ACQUI TERME	46	1
AGLIANO TERME	53	1
AGLIÈ	23	32
AGRATE CONTURBIA	25	2
AILOCHE	33	3
AIRASCA	27	32
AISONE	51	4
ALA DI STURA	46	32
ALAGNA VALSESIA	83	2
ALBA	38	4
ALBANO VERCELLESE	13	2
ALBARETTO DELLA TORRE	35	4
ALBERA LIGURE	25	1
ALBIANO DIVREA	25	3
ALBUGNANO	30	32
ALESSANDRIA	27	1
ALFIANO NATTA	52	32
ALICE BEL COLLE	42	1
ALICE CASTELLO	19	3
ALLUVIONI PIOVERA	27	1
ALMESE	22	32
ALPETTE	43	32
ALPIGNANO	17	32
ALTAVILLA MONFERRATO	45	2
ALTO	51	34
ALTO SERMENZA	66	2
ALZANO SCRIVIA	25	1
AMENO	37	2
ANDEZENO	23	32
ANDORNO MICCA	13	3
ANDRATE	22	3
ANGROGNA	49	32
ANTIGNANO	51	32
ANTRONA SCHIERANCO	87	2
ANZOLA D'OSSOLA	46	2
ARAMENGO	31	32
ARBORIO	12	2
ARGENTERA	75	4
ARGUELLO	39	4
ARIGNANO	26	32
ARIZZANO	52	23
ARMENO	41	2
AROLA	47	2
ARONA	30	2

REGIONE PIEMONTE	DISTANZA	CODICE F.O.C.
ARQUATA SCRIVIA	8	1
ASIGLIANO VERCELLESE	26	2
ASTI	43	32
AURANO	57	2
AVIGLIANA	22	32
AVOLASCA	28	1
AZEGLIO	21	3
AZZANO D'ASTI	47	1
BACENO	75	2
BAGNASCO	22	4
BAGNOLO PIEMONTE	49	32
BAIRO	26	32
BALANGERO	25	32
BALDICHIERI D'ASTI	35	32
BALDISSERO CANAVESE	30	32
BALDISSERO D'ALBA	40	4
BALDISSERO TORINESE	17	32
BALME	54	32
BALMUCCIA	55	2
BALOCCO	13	2
BALZOLA	31	2
BANCHETTE	25	32
BANNIO ANZINO	67	2
BARBANIA	28	32
BARBARESCO	44	4
BARDONECCHIA	54	32
BARENGO	16	2
BARGE	54	32
BAROLO	25	4
BARONE CANAVESE	20	32
BASALUZZO	15	1
BASSIGNANA	29	1
BASTIA MONDOVÌ	7	4
BATTIFOLLO	24	4
BAVENO	39	2
BEE	54	23
BEINASCO	19	32
BEINETTE	17	4
BELFORTE MONFERRATO	28	1
BELGIRATE	39	2
BELLINO	75	4
BELLINZAGO NOVARESE	22	2
BELVEDERE LANGHE	20	4
BELVEGLIO	47	1

REGIONE PIEMONTE	DISTANZA	CODICE F.O.C.
BENE VAGIENNA	13	4
BENEVELLO	49	4
BENNA	4	3
BERGAMASCO	39	1
BERGOLO	49	4
BERNEZZO	31	4
BERZANO DI SAN PIETRO	27	32
BERZANO DI TORTONA	27	1
BEURA-CARDEZZA	58	2
BIANDRATE	3	2
BIANZÈ	27	32
BIBIANA	44	32
BIELLA	8	3
BIOGLIO	17	3
BISTAGNO	54	1
BOBBIO PELLICE	58	32
BOCA	25	2
BOCCIOLETO	58	2
BOGNANCO	71	2
BOGOGNO	23	2
BOLLENGO	23	3
BOLZANO NOVARESE	34	2
BONVICINO	25	4
BORGARO TORINESE	11	32
BORGHETTO DI BORBERA	12	1
BORGIALLO	37	32
BORGO D'ALE	21	3
BORGO SAN DALMAZZO	30	4
BORGO SAN MARTINO	31	2
BORGO TICINO	30	2
BORGO VERCELLI	14	2
BORGOFRANCO DIVREA	26	3
BORGOLAVEZZARO	28	2
BORGOMALE	52	4
BORGOMANERO	24	2
BORGOMASINO	28	3
BORGOMEZZAVALLE	65	2
BORGONE SUSA	28	32
BORGORATTO ALESSANDRINO	32	1
BORGOSIESA	30	2
BORRIANA	8	3
BOSCO MARENGO	19	1
BOSCONERO	18	32
BOSIA	49	4



REGIONE PIEMONTE	DISTANZA	CODICE F.O.C.
BOSIO	16	1
BOSSOLASCO	29	4
BOVES	27	4
BOZZOLE	36	2
BRA	26	4
BRANDIZZO	11	32
BRIAGLIA	5	4
BRICHERASIO	40	32
BRIGA ALTA	61	34
BRIGA NOVARESE	28	2
BRIGNANO-FRASCATA	29	1
BRIONA	13	2
BRONDELLO	49	4
BROSSASCO	48	4
BROSSO	41	32
BROVELLO-CARPUGNINO	36	2
BROZOLO	30	32
BRUINO	25	32
BRUNO	42	1
BRUSASCO	26	32
BRUSNENGO	20	3
BRUZOLO	30	32
BUBBIO	61	1
BURIASCO	33	32
BUROLO	25	3
BURONZO	16	2
BUSANO	31	32
BUSCA	31	4
BUSSOLENO	31	32
BUTTIGLIERA ALTA	22	32
BUTTIGLIERA D'ASTI	30	32
CABELLA LIGURE	30	1
CAFASSE	23	32
CALAMANDRANA	54	1
CALASCA-CASTIGLIONE	63	2
CALLABIANA	18	3
CALLIANO MONFERRATO	51	2
CALOSSO	59	4
CALTIGNAGA	18	2
CALUSO	21	32
CAMAGNA MONFERRATO	40	2
CAMANDONA	21	3
CAMBIANO	26	32
CAMBIASCA	49	2
CAMBURZANO	12	3
CAMERANA	28	4
CAMERANO CASASCO	51	32
CAMERI	18	2

REGIONE PIEMONTE	DISTANZA	CODICE F.O.C.
CAMINO	42	2
CAMPERTOGNO	70	2
CAMPIGLIA CERVO	21	3
CAMPIGLIONE FENILE	45	32
CANALE	46	4
CANDELO	5	3
CANDIA CANAVESE	21	32
CANDIOLO	24	32
CANELLI	59	1
CANISCHIO	41	32
CANNERO RIVIERA	59	23
CANNOBIO	65	23
CANOSIO	70	4
CANTALUPA	37	32
CANTALUPO LIGURE	22	1
CANTARANA	40	32
CANTOIRA	43	32
CAPRAUNA	57	34
CAPREZZO	55	2
CAPRIATA D'ORBA	18	1
CAPRIE	25	32
CAPRIGLIO	38	32
CAPRILE	34	3
CARAGLIO	32	4
CARAMAGNA PIEMONTE	35	4
CARAVINO	26	3
CARBONARA SCRIVIA	16	1
CARCOFORO	72	2
CARDÈ	48	4
CAREMA	29	5
CARENTINO	38	1
CARESANA	31	2
CARESANABLOT	19	2
CAREZZANO	16	1
CARIGNANO	29	32
CARISIO	17	3
CARMAGNOLA	30	4
CARPENETO	30	1
CARPIGNANO SESIA	10	2
CARREGA LIGURE	42	1
CARROSIO	14	1
CARRÙ	9	4
CARTIGNANO	46	4
CARTOSIO	57	1
CASAL CERMELLI	24	1
CASALBELTRAME	6	2
CASALBORGONE	23	32
CASALE CORTE CERRO	45	2
CASALE MONFERRATO	29	2

REGIONE PIEMONTE	DISTANZA	CODICE F.O.C.
CASALEGGIO BOIRO	23	1
CASALEGGIO NOVARA	6	2
CASALGRASSO	38	32
CASALINO	19	2
CASALNOCETO	30	1
CASALVOLONE	10	2
CASANOVA ELVO	18	2
CASAPINTA	20	3
CASASCO	28	1
CASCINETTE D'IVREA	25	3
CASELETTE	19	32
CASELLE TORINESE	11	32
CASORZO MONFERRATO	46	2
CASSANO SPINOLA	7	1
CASSINASCO	63	1
CASSINE	35	1
CASSINELLE	38	1
CASTAGNETO PO	17	32
CASTAGNITO	42	4
CASTAGNOLE DELLE LANZE	49	4
CASTAGNOLE MONFERRATO	48	1
CASTAGNOLE PIEMONTE	32	32
CASTEL BOGLIONE	54	1
CASTEL ROCCHERO	52	1
CASTELDELFINO	70	4
CASTELL'ALFERO	50	1
CASTELLAMONTE	28	32
CASTELLANIA COPPI	21	1
CASTELLAR GUIDOBONO	26	1
CASTELLAZZO BORMIDA	28	1
CASTELLAZZO NOVARESE	8	2
CASTELLERO	43	32
CASTELLETTO CERVO	15	3
CASTELLETTO D'ERRO	57	1
CASTELLETTO D'ORBA	21	1
CASTELLETTO MERLI	49	2
CASTELLETTO MOLINA	46	1
CASTELLETTO MONFERRATO	31	1
CASTELLETTO SOPRA TICINO	32	2
CASTELLETTO STURA	19	4
CASTELLETTO UZZONE	41	4
CASTELLINALDO D'ALBA	45	4
CASTELLINO TANARO	15	4
CASTELLO DI ANNONE	41	1



REGIONE PIEMONTE	DISTANZA	CODICE F.O.C.
CASTELMAGNO	53	4
CASTELNUOVO BELBO	44	1
CASTELNUOVO BORMIDA	32	1
CASTELNUOVO CALCEA	56	1
CASTELNUOVO DI CEVA	21	4
CASTELNUOVO DON BOSCO	32	32
CASTELNUOVO NIGRA	39	32
CASTELNUOVO SCRIVIA	20	1
CASTELSPINA	26	1
CASTIGLIONE FALLETTO	30	4
CASTIGLIONE TINELLA	55	4
CASTIGLIONE TORINESE	9	32
CASTINO	56	4
CAVAGLIETTO	19	2
CAVAGLIO D'AGOGNA	21	2
CAVAGLIÀ	15	3
CAVAGNOLO	25	32
CAVALLERLEONE	36	4
CAVALLERMAGGIORE	31	4
CAVALLIRIO	22	2
CAVATORE	51	1
CAVOUR	43	32
CELLA MONTE	38	2
CELLARENGO	40	32
CELLE DI MACRA	64	4
CELLE ENOMONDO	48	32
CELLIO CON BREIA	37	2
CENTALLO	25	4
CEPPO MORELLI	72	2
CERANO	26	2
CERCENASCO	34	32
CERES	38	32
CERESETO	42	2
CERESOLE ALBA	37	4
CERESOLE REALE	74	32
CERRETO D'ASTI	37	32
CERRETO GRUE	22	1
CERRETTO LANGHE	36	4
CERRINA MONFERRATO	41	32
CERRIONE	9	3
CERRO TANARO	40	1
CERVASCA	30	4
CERVATTO	64	2
CERVERE	23	4
CESANA TORINESE	54	32

REGIONE PIEMONTE	DISTANZA	CODICE F.O.C.
CESARA	45	2
CESSOLE	68	1
CEVA	14	4
CHERASCO	25	4
CHIALAMBERTO	47	32
CHIANOCOCO	31	32
CHIAVERANO	22	3
CHIERI	19	32
CHIESANUOVA	37	32
CHIOMONTE	41	32
CHIUSA DI PESIO	20	4
CHIUSA DI SAN MICHELE	26	32
CHIUSANO D'ASTI	50	32
CHIVASSO	14	32
CICONIO	22	32
CIGLIANO	23	32
CIGLIÈ	11	4
CINAGLIO	49	32
CINTANO	37	32
CINZANO	24	32
CIRIÈ	17	32
CISSONE	28	4
CISTERNA D'ASTI	48	32
CIVIASCO	47	2
CLAVESANA	11	4
CLAVIERE	58	32
COASSOLO TORINESE	32	32
COAZZE	34	32
COAZZOLO	47	4
COCCONATO	33	32
COGGIOLA	31	3
COLAZZA	31	2
COLLEGNO	14	32
COLLERETTO CASTELNUOVO	36	32
COLLERETTO GIACOSA	27	32
COLLOBIANO	19	2
COMIGNAGO	29	2
CONDOVE	26	32
CONIOLO	35	2
CONZANO	39	2
CORIO	29	32
CORNELIANO D'ALBA	38	4
CORSIONE	54	32
CORTANDONE	45	32
CORTANZE	54	32
CORTAZZONE	45	32
CORTEMILIA	51	4
CORTIGLIONE	47	1
COSSANO BELBO	60	4


REGIONE PIEMONTE	DISTANZA	CODICE F.O.C.
COSSANO CANAVESE	28	3
COSSATO	13	3
COSSOGNO	51	2
COSSOMBRATO	51	32
COSTA VESCOVATO	20	1
COSTANZANA	32	2
COSTIGLIOLE D'ASTI	50	4
COSTIGLIOLE SALUZZO	38	4
CRAVAGLIANA	54	2
CRAVANZANA	41	4
CRAVEGGIA	73	2
CREMOLINO	35	1
CRESCENTINO	26	32
CRESSA	21	2
CREVACUORE	30	3
CREVOLADOSSOLA	63	2
CRISSOLO	73	4
CRODO	70	2
CROVA	28	3
CUCEGLIO	22	32
CUMIANA	35	32
CUNEO	25	4
CUNICO	42	32
CUORGNÈ	33	32
CUREGGIO	25	2
CURINO	24	3
DEMONTE	46	4
DENICE	60	4
DERNICE	24	1
DESANA	27	2
DIANO D'ALBA	36	4
DIVIGNANO	32	2
DOGLIANI	18	4
DOMODOSSOLA	60	2
DONATO	20	3
DORMELLETO	29	2
DORZANO	13	3
DRONERO	39	4
DRUENTO	16	32
DRUOGNO	68	2
DUSINO SAN MICHELE	32	32
ELVA	74	4
ENTRACQUE	47	4
ENVIE	52	4
EXILLES	45	32
FABBRICA CURONE	38	1
FARA NOVARESE	15	2
FARIGLIANO	12	4
FAULE	43	32



REGIONE PIEMONTE	DISTANZA	CODICE F.O.C.
FAVRIA	29	32
FEISOGGIO	37	4
FELETTO	22	32
FELIZZANO	35	1
FENESTRELLE	63	32
FERRERE	38	32
FIANO	21	32
FIORANO CANAVESE	28	32
FOBELLO	62	2
FOGLIZZO	19	32
FONTANETO D'AGOGNA	21	2
FONTANETTO PO	32	32
FONTANILE	47	1
FORMIGLIANA	15	2
FORNO CANAVESE	40	32
FOSSANO	16	4
FRABOSA SOPRANA	20	4
FRABOSA SOTTANA	17	4
FRACONALTO	24	1
FRANCAVILLA BISIO	13	1
FRASCARO	33	1
FRASSINELLO MONFERRATO	40	2
FRASSINETO PO	32	2
FRASSINETTO	46	32
FRASSINO	55	4
FRESONARA	17	1
FRINCO	55	1
FRONT	26	32
FROSSASCO	36	32
FRUGAROLO	21	1
FUBINE MONFERRATO	39	1
GABIANO	36	32
GAGLIANICO	4	3
GAIOLA	37	4
GALLIATE	16	2
GAMALERO	31	1
GAMBASCA	52	4
GARBAGNA	21	1
GARBAGNA NOVARESE	20	2
GARESSIO	31	4
GARGALLO	31	2
GARZIGLIANA	38	32
GASSINO TORINESE	11	32
GATTICO-VERUNO	27	2
GATTINARA	21	2
GAVI	11	1
GENOLA	21	4
GERMAGNANO	28	32
GERMAGNO	51	2

REGIONE PIEMONTE	DISTANZA	CODICE F.O.C.
GHEMME	16	2
GHIFFA	51	23
GHISLARENGO	12	2
GIAGLIONE	37	32
GIAROLE	35	2
GIAVENO	28	32
GIFLENGA	14	3
GIGNESE	38	2
GIVOLETTO	22	32
GORZEGNO	37	4
GOTTASECCA	33	4
GOVONE	47	4
GOZZANO	31	2
GRAGLIA	16	3
GRANA	51	2
GRANOZZO CON MONTICELLO	21	2
GRAVELLONA TOCE	40	2
GRAVERE	40	32
GRAZZANO BADOGLIO	47	2
GREGGIO	10	2
GREMIASCO	32	1
GRIGNASCO	24	2
GRINZANE CAVOUR	30	4
GROGNARDO	45	1
GRONDONA	15	1
GROSCAVALLO	54	32
GROSSO	22	32
GRUGLIASCO	16	32
GUARDABOSONE	33	2
GUARENE	40	4
GUAZZORA	25	1
GURRO	80	23
IGLIANO	20	4
INCISA SCAPACCINO	49	1
INGRIA	50	32
INTRAGNA	55	2
INVERSO PINASCA	46	32
INVORIO	30	2
ISASCA	48	4
ISOLA D'ASTI	47	4
ISOLA SANT'ANTONIO	27	1
ISOLABELLA	35	32
ISSIGLIO	34	32
IVREA	26	32
LA CASSA	22	32
LA LOGGIA	23	32
LA MORRA	27	4
LAGNASCO	37	4
LAMPORO	28	32


REGIONE PIEMONTE	DISTANZA	CODICE F.O.C.
LANDIONA	6	2
LANZO TORINESE	26	32
LAURIANO	22	32
LEINI	10	32
LEMIE	49	32
LENTA	15	2
LEQUIO BERRIA	38	4
LEQUIO TANARO	17	4
LERMA	28	1
LESA	36	2
LESEGNANO	10	4
LESSOLO	31	32
LESSONA	16	3
LEVICE	43	4
LEVONE	31	32
LIGNANA	27	2
LIMONE PIEMONTE	44	4
LISIO	24	4
LIVORNO FERRARIS	25	32
LOAZZOLO	66	4
LOCANA	51	32
LOMBARDORE	16	32
LOMBRIASCO	36	32
LORANZÈ	26	32
LOREGLIA	54	2
LOZZOLO	26	3
LU E CUCCARO MONFERRATO	41	1
LUSERNA SAN GIOVANNI	46	32
LUSERNETTA	46	32
LUSIGLIÈ	21	32
MACELLO	36	32
MACRA	57	4
MACUGNAGA	82	2
MADONNA DEL SASSO	45	2
MAGGIORA	27	2
MAGLIANO ALFIERI	45	4
MAGLIANO ALPI	9	4
MAGLIONE	25	3
MAGNANO	16	3
MALESCO	73	2
MALVICINO	61	4
MANDELLO VITTA	5	2
MANGO	50	4
MANTA	42	4
MAPPANO	7	32
MARANO TICINO	28	2
MARANZANA	43	1
MARENE	25	4
MARENTINO	25	32



REGIONE PIEMONTE	DISTANZA	CODICE F.O.C.
MARETTO	41	32
MARGARITA	16	4
MARMORA	68	4
MARSAGLIA	16	4
MARTINIANA PO	51	4
MASERA	61	2
MASIO	39	1
MASSAZZA	6	3
MASSELLO	65	32
MASSERANO	20	3
MASSINO VISCONTI	35	2
MASSIOLA	62	2
MATHI	22	32
MATTIE	34	32
MAZZÈ	22	32
MEANA DI SUSA	36	32
MEINA	32	2
MELAZZO	50	1
MELLE	51	4
MERANA	46	4
MERCENASCO	23	32
MERGOZZO	43	2
MEZZANA MORTIGLIENGO	22	3
MEZZENILE	38	32
MEZZOMERICO	26	2
MIAGLIANO	13	3
MIASINO	38	2
MIAZZINA	54	2
MIRABELLO MONFERRATO	37	1
MOASCA	58	1
MOIOLA	39	4
MOLARE	32	1
MOLINO DEI TORTI	25	1
MOLLIA	72	2
MOMBALDONE	56	4
MOMBARCARO	29	4
MOMBARUZZO	44	1
MOMBASIGLIO	16	4
MOMBELLO DI TORINO	28	32
MOMBELLO MONFERRATO	42	32
MOMBERCELLI	54	1
MOMO	17	2
MOMPANTERO	36	32
MOMPERONE	34	1
MONALE	42	32
MONASTERO BORMIDA	59	1
MONASTERO DI LANZO	35	32
MONASTERO DI VASCO	11	4

REGIONE PIEMONTE	DISTANZA	CODICE F.O.C.
MONASTEROLO CASOTTO	20	4
MONASTEROLO DI SAVIGLIANO	34	4
MONCALIERI	21	32
MONCALVO	46	2
MONCENISIO	48	32
MONCESTINO	33	32
MONCHIERO	19	4
MONCRIVELLO	25	32
MONCUCCO TORINESE	27	32
MONDOVÌ	4	4
MONESIGLIO	32	4
MONFORTE D'ALBA	25	4
MONGARDINO	51	1
MONGIARDINO LIGURE	30	1
MONGRANDO	11	3
MONLEALE	31	1
MONTABONE	56	1
MONTACUTO	32	1
MONTAFIA	38	32
MONTALDEO	24	1
MONTALDO BORMIDA	30	1
MONTALDO DI MONDOVÌ	19	4
MONTALDO ROERO	45	4
MONTALDO SCARAMPI	53	1
MONTALDO TORINESE	19	32
MONTALENGHE	18	32
MONTALTO DORA	29	3
MONTANARO	16	32
MONTANERA	16	4
MONTECASTELLO	34	1
MONTECHIARO D'ACQUI	61	4
MONTECHIARO D'ASTI	51	32
MONTECRETESE	65	2
MONTEGIOCO	25	1
MONTEGROSSO D'ASTI	51	1
MONTELUPO ALBESE	41	4
MONTEMAGNO	48	1
MONTEMALE DI CUNEO	41	4
MONTEMARZINO	30	1
MONTEROSSO GRANA	41	4
MONTESCHENO	62	2
MONTEU DA PO	24	32
MONTEU ROERO	45	4
MONTEZEMOLO	20	4
MONTICELLO D'ALBA	34	4
MONTIGLIO MONFERRATO	38	32

REGIONE PIEMONTE	DISTANZA	CODICE F.O.C.
MONTÀ	45	32
MORANO SUL PO	32	2
MORANSENGO	30	32
MORBELLO	46	1
MORETTA	46	4
MORIONDO TORINESE	30	32
MORNESE	21	1
MOROZZO	14	4
MORSASCO	38	1
MOTTA DE' CONTI	30	2
MOTTALCIATA	14	3
MURAZZANO	23	4
MURELLO	44	4
MURISENGO	37	32
MUZZANO	14	3
NARZOLE	20	4
NEBBIUNO	32	2
NEIVE	44	4
NETRO	20	3
NEVIGLIE	50	4
NIBBIOLA	23	2
NICHELINO	21	32
NIELLA BELBO	32	4
NIELLA TANARO	8	4
NIZZA MONFERRATO	50	1
NOASCA	66	32
NOLE	20	32
NOMAGLIO	24	3
NONE	27	32
NONIO	47	2
NOVALESA	42	32
NOVARA	16	2
NOVELLO	22	4
NOVI LIGURE	7	1
NUCETTO	16	4
OCCHIEPPO INFERIORE	9	3
OCCHIEPPO SUPERIORE	11	3
OCCIMIANO	35	2
ODALENGO GRANDE	42	32
ODALENGO PICCOLO	49	32
OGGEBBIO	56	23
OGLIANICO	30	32
OLCENENGO	23	2
OLDENICO	15	2
OLEGGIO	24	2
OLEGGIO CASTELLO	27	2
OLIVOLA	41	2
OLMO GENTILE	62	4
OMEGNA	47	2
ONCINO	72	4



REGIONE PIEMONTE	DISTANZA	CODICE F.O.C.
ORBASSANO	20	32
ORIO CANAVESE	20	32
ORMEA	41	4
ORNAVASSO	43	2
ORSARA BORMIDA	40	1
ORTA SAN GIULIO	40	2
OSASCO	36	32
OSASIO	36	32
OSTANA	72	4
OTTIGLIO	44	2
OULX	46	32
OVADA	29	1
OVIGLIO	36	1
OZEGNA	23	32
OZZANO MONFERRATO	35	2
PADERNA	16	1
PAESANA	62	4
PAGNO	47	4
PALAZZO CANAVESE	20	3
PALAZZOLO VERCELLESE	34	32
PALLANZENO	54	2
PAMPARATO	25	4
PANCALIERI	39	32
PARELLA	27	32
PARETO	54	4
PARODI LIGURE	18	1
PAROLDO	21	4
PARUZZARO	28	2
PASSERANO MARMORITO	36	32
PASTURANA	11	1
PAVAROLO	17	32
PAVONE CANAVESE	24	32
PECETTO DI VALENZA	34	1
PECETTO TORINESE	19	32
PELLA	41	2
PENANGO	49	2
PERLETTO	55	4
PERLO	21	4
PEROSA ARGENTINA	49	32
PEROSA CANAVESE	22	32
PERRERO	57	32
PERTENGO	28	2
PERTUSIO	34	32
PESSINETTO	34	32
PETTENASCO	39	2
PETTINENGO	15	3
PEVERAGNO	23	4
PEZZANA	27	2

REGIONE PIEMONTE	DISTANZA	CODICE F.O.C.
PEZZOLO VALLE UZZONE	46	4
PIANEZZA	15	32
PIANFEI	13	4
PIASCO	41	4
PIATTO	14	3
PIEA	41	32
PIEDICAVALLO	28	3
PIEDIMULERA	54	2
PIETRA MARAZZI	34	1
PIETRAPORZIO	66	4
PIEVE VERGONTE	50	2
PILA	63	2
PINASCA	47	32
PINEROLO	35	32
PINO D'ASTI	36	32
PINO TORINESE	15	32
PIOBESI D'ALBA	38	4
PIOBESI TORINESE	27	32
PIODE	67	2
PIOSSASCO	27	32
PIOVÀ MASSAIA	38	32
PIOZZO	13	4
PISANO	30	2
PISCINA	29	32
PIVERONE	16	3
POCAPAGLIA	31	4
POGNO	35	2
POIRINO	31	32
POLLONE	13	3
POLONGHERA	41	32
POMARETTO	50	32
POMARO MONFERRATO	36	2
POMBIA	31	2
PONDERANO	6	3
PONT CANAVESE	39	32
PONTECHIANALE	77	4
PONTECURONE	23	1
PONTESTURA	38	2
PONTI	59	1
PONZANO MONFERRATO	45	2
PONZONE	54	1
PORTACOMARO	48	1
PORTE	39	32
PORTULA	27	3
POSTUA	34	3
POZZOL GROppo	36	1
POZZOLO FORMIGARO	8	1
PRADLEVES	46	4

REGIONE PIEMONTE	DISTANZA	CODICE F.O.C.
PRAGELATO	71	32
PRALI	69	32
PRALORMO	38	32
PRALUNGO	11	3
PRAMOLLO	47	32
PRAROLO	25	2
PRAROSTINO	41	32
PRASCO	38	1
PRASCORSANO	37	32
PRATIGLIONE	40	32
PRATO SESIA	20	2
PRAY	28	3
PRAZZO	68	4
PREDOSA	19	1
PREMENO	57	23
PREMIA	78	2
PREMOSELLO-CHIOVENDA	50	2
PRIERO	16	4
PRIOCCA	47	4
PRIOLA	26	4
PRUNETTO	37	4
QUAGLIUZZO	28	32
QUARANTI	46	1
QUAREGNA CERRETO	13	3
QUARGNENTO	34	1
QUARNA SOPRA	56	2
QUARNA SOTTO	55	2
QUARONA	37	2
QUASSOLO	29	3
QUATTORDIO	35	1
QUINCINETTO	28	5
QUINTO VERCELLESE	18	2
RACCONIGI	37	4
RASSA	71	2
RE	77	2
REANO	26	32
RECETTO	5	2
REFRANCORE	43	1
REVELLO	48	4
REVIGLIASCO D'ASTI	49	32
RIBORDONE	49	32
RICALDONE	46	1
RIFREDDO	53	4
RIMELLA	72	2
RITTANA	39	4
RIVA PRESSO CHIERI	23	32
RIVALBA	18	32
RIVALTA BORMIDA	33	1
RIVALTA DI TORINO	19	32



REGIONE PIEMONTE	DISTANZA	CODICE F.O.C.
RIVARA	34	32
RIVAROLO CANAVESE	25	32
RIVARONE	29	1
RIVAROSSA	18	32
RIVE	32	2
RIVOLI	15	32
ROASCHIA	40	4
ROASCIO	18	4
ROASIO	23	3
ROATTO	40	32
ROBASSOMERO	18	32
ROBELLA	34	32
ROBILANTE	35	4
ROBURENT	20	4
ROCCA CANAVESE	28	32
ROCCA CIGLIÈ	14	4
ROCCA D'ARAZZO	44	1
ROCCA DE' BALDI	11	4
ROCCA GRIMALDA	28	1
ROCCABRUNA	41	4
ROCCAFORTE LIGURE	25	1
ROCCAFORTE MONDOVÌ	16	4
ROCCASPARVERA	34	4
ROCCAVERANO	61	4
ROCCAIONE	33	4
ROCCHETTA BELBO	57	4
ROCCHETTA LIGURE	24	1
ROCCHETTA PALAFAEA	57	1
ROCCHETTA TANARO	43	1
RODDI	34	4
RODDINO	28	4
RODELLO	45	4
ROLETTO	36	32
ROMAGNANO SESIA	18	2
ROMANO CANAVESE	22	32
ROMENTINO	18	2
RONCO BIELLESE	10	3
RONCO CANAVESE	53	32
RONDISSONE	15	32
RONSECCO	33	2
ROPPOLO	17	3
RORÀ	52	32
ROSAZZA	23	3
ROSIGNANO MONFERRATO	36	2
ROSSA	59	2
ROSSANA	41	4
ROSTA	21	32
ROURE	57	32
ROVASENDA	21	2

REGIONE PIEMONTE	DISTANZA	CODICE F.O.C.
RUBIANA	27	32
RUEGLIO	38	32
RUFFIA	36	4
SAGLIANO MICCA	15	3
SALA BIELLESE	16	3
SALA MONFERRATO	40	2
SALASCO	29	3
SALASSA	29	32
SALBERTRAND	43	32
SALE	22	1
SALE DELLE LANGHE	17	4
SALE SAN GIOVANNI	18	4
SALERANO CANAVESE	25	32
SALI VERCELLESE	26	2
SALICETO	28	4
SALMOUR	16	4
SALUGGIA	23	32
SALUSSOLA	10	3
SALUZZO	40	4
SALZA DI PINEROLO	66	32
SAMBUCO	63	4
SAMONE	25	32
SAMPEYRE	61	4
SAN BENEDETTO BELBO	28	4
SAN BENIGNO CANAVESE	12	32
SAN BERNARDINO VERBANO	45	2
SAN CARLO CANAVESE	21	32
SAN COLOMBANO BELMONTE	38	32
SAN CRISTOFORO	16	1
SAN DAMIANO D'ASTI	49	32
SAN DAMIANO MACRA	49	4
SAN DIDERO	28	32
SAN FRANCESCO AL CAMPO	18	32
SAN GERMANO CHISONE	41	32
SAN GERMANO VERCELLESE	24	3
SAN GIACOMO VERCELLESE	17	2
SAN GILLIO	17	32
SAN GIORGIO CANAVESE	19	32
SAN GIORGIO MONFERRATO	32	2
SAN GIORGIO SCARAMPI	64	4
SAN GIORIO DI SUSÀ	30	32
SAN GIUSTO CANAVESE	17	32
SAN MARTINO ALFIERI	48	4

REGIONE PIEMONTE	DISTANZA	CODICE F.O.C.
SAN MARTINO CANAVESE	23	32
SAN MARZANO OLIVETO	56	1
SAN MAURIZIO CANAVESE	15	32
SAN MAURIZIO D'OPAGLIO	36	2
SAN MAURO TORINESE	7	32
SAN MICHELE MONDOVÌ	11	4
SAN NAZZARO SESIA	7	2
SAN PAOLO SOLBRITO	32	32
SAN PIETRO MOSEZZO	8	2
SAN PIETRO VAL LEMINA	40	32
SAN PONSO	31	32
SAN RAFFAELE CIMENA	12	32
SAN SALVATORE MONFERRATO	33	1
SAN SEBASTIANO CURONE	28	1
SAN SEBASTIANO DA PO	23	32
SAN SECONDO DI PINEROLO	38	32
SANDIGLIANO	3	3
SANFRONT	56	4
SANFRÈ	30	4
SANGANO	25	32
SANT'AGATA FOSSILI	13	1
SANT'ALBANO STURA	17	4
SANT'AMBROGIO DI TORINO	23	32
SANT'ANTONINO DI SUSÀ	29	32
SANTA MARIA MAGGIORE	70	2
SANTA VITTORIA D'ALBA	31	4
SANTENA	27	32
SANTHIÀ	22	3
SANTO STEFANO BELBO	66	1
SANTO STEFANO ROERO	46	4
SARDIGLIANO	11	1
SAREZZANO	22	1
SAUZE D'OULX	53	32
SAUZE DI CESANA	60	32
SAVIGLIANO	28	4
SCAGNELLO	24	4
SCALENGHE	31	32
SCARMAGNO	21	32
SCARNAFIPI	36	4
SCIOLZE	18	32



REGIONE PIEMONTE	DISTANZA	CODICE F.O.C.
SCOPA	59	2
SCOPELLO	62	2
SCURZOLENTO	49	1
SEROLE	57	4
SERRALUNGA D'ALBA	33	4
SERRALUNGA DI CREA	42	2
SERRAVALLE LANGHE	31	4
SERRAVALLE SCRIVIA	3	1
SERRAVALLE SESIA	26	2
SESSAME	57	1
SESTRIERE	62	32
SETTIME	49	32
SETTIMO ROTTARO	23	3
SETTIMO TORINESE	4	32
SETTIMO VITTORE	30	5
SEZZADIO	27	1
SILLAVENGO	8	2
SILVANO D'ORBA	23	1
SINIO	32	4
SIZZANO	18	2
SOGLIO	51	32
SOLERO	33	1
SOLONGHELLO	42	2
SOMANO	24	4
SOMMARIVA DEL BOSCO	32	4
SOMMARIVA PERNO	35	4
SORDEVOLO	15	3
SORISO	33	2
SOSTEGNO	31	3
SOZZAGO	22	2
SPARONE	44	32
SPIGNO MONFERRATO	51	4
SPINETO SCRIVIA	17	1
STAZZANO	5	1
STRAMBINELLO	29	32
STRAMBINO	23	32
STRESA	41	2
STREVI	35	1
STRONA	19	3
STROPPIANA	28	2
STROPPO	62	4
SUNO	24	2
SUSA	35	32
TAGLIOLO MONFERRATO	29	1
TARANTASCA	27	4
TASSAROLO	10	1
TAVAGNASCO	30	5
TAVIGLIANO	14	3
TERDOBBIANE	24	2

REGIONE PIEMONTE	DISTANZA	CODICE F.O.C.
TERNENGO	13	3
TERRUGGIA	32	2
TERZO	50	1
TICINETO	31	2
TIGLIOLE	45	32
TOCENO	73	2
TOLLEGNO	11	3
TONCO	55	1
TONENGO	29	32
TORINO	11	32
TORNACO	27	2
TORRAZZA PIEMONTE	18	32
TORRAZZO	18	3
TORRE BORMIDA	43	4
TORRE CANAVESE	27	32
TORRE MONDOVÌ	13	4
TORRE PELLICE	48	32
TORRE SAN GIORGIO	44	4
TORRESINA	22	4
TORTONA	18	1
TRANA	25	32
TRAREGO VIGGIONA	69	23
TRASQUERA	78	2
TRAVERSELLA	46	32
TRAVES	33	32
TRECCATE	20	2
TREISO	46	4
TREVILLE	39	2
TREZZO TINELLA	51	4
TRICERRO	30	2
TRINITÀ	14	4
TRINO	35	2
TRISOBBIO	36	1
TROFARELLO	25	32
TRONTANO	65	2
TRONZANO VERCELLESE	24	3
USSEAU	66	32
USSEGLIO	56	32
VAGLIO SERRA	54	1
VAIE	28	32
VAL DELLA TORRE	24	32
VAL DI CHY	37	32
VALCHIUSA	42	32
VALDENGO	11	3
VALDIERI	41	4
VALDILANA	26	3
VALDUGGIA	32	2
VALENZA	36	1
VALFENERA	35	32


REGIONE PIEMONTE	DISTANZA	CODICE F.O.C.
VALGIOIE	34	32
VALGRANA	37	4
VALLANZENGO	18	3
VALLE CANNOBINA	76	23
VALLE SAN NICOLAIO	17	3
VALLO TORINESE	24	32
VALLORIANE	40	4
VALMACCA	35	2
VALPERGA	32	32
VALPRATO SOANA	55	32
VALSTRONA	55	2
VANZONE CON SAN CARLO	68	2
VAPRIO D'AGOGNA	21	2
VARALLO	45	2
VARALLO POMBIA	31	2
VARISELLA	25	32
VARZO	69	2
VAUDA CANAVESE	26	32
VEGLIO	22	3
VENARIA REALE	10	32
VENASCA	45	4
VENAUS	38	32
VERBANIA	48	23
VERCELLI	20	2
VERDUNO	31	4
VERNANTE	39	4
VEROLENGO	17	32
VERRONE	4	3
VERRUA SAVOIA	29	32
VERZUOLO	39	4
VESIME	60	4
VESPOLATE	24	2
VESTIGNÈ	30	3
VEZZA D'ALBA	44	4
VIALE	43	32
VIALFRÈ	24	32
VIARIGI	46	1
VICOFORTE	9	4
VICOLUNGO	3	2
VIDRACCO	33	32
VIGLIANO BIELLESE	8	3
VIGLIANO D'ASTI	51	1
VIGNALE MONFERRATO	43	2
VIGNOLE BORBERA	7	1
VIGNOLO	30	4
VIGNONE	52	23
VIGONE	37	32
VIGUZZOLO	24	1
VILLA DEL BOSCO	25	3



REGIONE PIEMONTE	DISTANZA	CODICE F.O.C.
VILLA SAN SECONDO	52	32
VILLADEATI	40	32
VILLADOSSOLA	56	2
VILLAFALLETTO	30	4
VILLAFRANCA D'ASTI	38	32
VILLAFRANCA PIEMONTE	44	32
VILLALVERNIA	12	1
VILLAMIROGLIO	38	32
VILLANOVA BIELLESE	9	3
VILLANOVA CANAVESE	22	32
VILLANOVA D'ASTI	29	32
VILLANOVA MONDOVÌ	12	4
VILLANOVA MONFERRATO	28	2
VILLANOVA SOLARO	40	4
VILLAR DORA	23	32
VILLAR FOCCHIARDO	31	32

REGIONE PIEMONTE	DISTANZA	CODICE F.O.C.
VILLAR PELLICE	56	32
VILLAR PEROSA	44	32
VILLAR SAN COSTANZO	40	4
VILLARBASSE	22	32
VILLARBOIT	15	2
VILLAREGGIA	23	32
VILLAROMAGNANO	18	1
VILLASTELLONE	29	32
VILLATA	13	2
VILLETTE	76	2
VINADIO	55	4
VINCHIO	57	1
VINOVO	26	32
VINZAGLIO	21	2
VIOLA	29	4
VIRLE PIEMONTE	36	32
VISCHE	27	32


REGIONE PIEMONTE	DISTANZA	CODICE F.O.C.
VISONE	41	1
VISTRORIO	33	32
VIVERONE	18	3
VIÙ	40	32
VOCCA	50	2
VOGOGNA	52	2
VOLPEDO	31	1
VOLPEGLINO	29	1
VOLPIANO	11	32
VOLTAGGIO	19	1
VOLVERA	24	32
VOTTIGNASCO	28	4
ZIMONE	14	3
ZUBIENA	14	3
ZUMAGLIA	12	3



REGIONE VALLE D'AOSTA VALLÉE D'AOSTE	DISTANZA	CODICE F.O.C.
ALLEIN	17	5
ANTEY-SAINT-ANDRÉ	23	5
AOSTA	6	5
ARNAD	23	5
ARVIER	15	5
AVISE	16	5
AYAS	45	5
AYMAVILLES	13	5
BARD	28	5
BIONAZ	28	5
BRISOGNE	9	5
BRUSSON	35	5
CHALLAND-SAINT-ANSELME	29	5
CHALLAND-SAINT-VICTOR	26	5
CHAMBAVE	14	5
CHAMOIS	37	5
CHAMPDEPRAZ	23	5
CHAMPORCHER	40	5
CHARVENSOD	9	5
CHÂTILLON	15	5
COGNE	31	5
COURMAYEUR	27	5
DONNAS	27	5
DOUES	18	5
EMARÈSE	24	5
ETROUBLES	17	5

REGIONE VALLE D'AOSTA VALLÉE D'AOSTE	DISTANZA	CODICE F.O.C.
FONTAINEMORE	35	5
FÉNIS	10	5
GABY	44	5
GIGNOD	10	5
GRESSAN	10	5
GRESSONEY-LA-TRINITÉ	61	5
GRESSONEY-SAINT-JEAN	55	5
HÔNE	27	5
INTROD	14	5
ISSIME	40	5
ISSOGNE	22	5
JOVENÇAN	11	5
LA MAGDELEINE	30	5
LA SALLE	21	5
LA THUILE	33	5
LILLIANES	33	5
MONTJOVET	21	5
MORGEX	20	5
NUS	8	5
OLLOMONT	21	5
OYACE	23	5
PERLOZ	31	5
POLLEIN	4	5
PONT-SAINT-MARTIN	26	5
PONTBOSET	34	5
PONTEY	17	5


REGIONE VALLE D'AOSTA VALLÉE D'AOSTE	DISTANZA	CODICE F.O.C.
PRÉ-SAINT-DIDIER	24	5
QUART	4	5
RHÊMES-NOTRE-DAME	30	5
RHÊMES-SAINT-GEORGES	19	5
ROISAN	11	5
SAINT-CHRISTOPHE	3	5
SAINT-DENIS	17	5
SAINT-MARCEL	8	5
SAINT-NICOLAS	20	5
SAINT-OYEN	18	5
SAINT-PIERRE	12	5
SAINT-RHÉMY-EN-BOSSES	20	5
SAINT-VINCENT	16	5
SARRE	10	5
TORGNON	28	5
VALGRIENCHE	28	5
VALPELLINE	15	5
VALSAVARENCHÉ	28	5
VALTOURNENCHE	30	5
VERRAYES	17	5
VERRÈS	20	5
VILLENEUVE	14	5



REGIONE LOMBARDIA	DISTANZA	CODICE F.O.C.
ABBADIA CERRETO	35	30
ABBADIA LARIANA	34	7
ABBIATEGRASSO	24	30
ACQUAFREDDA	38	8
ACQUANEGRA CREMONESE	36	12
ACQUANEGRA SUL CHIESE	34	9
ADRARA SAN MARTINO	29	8
ADRARA SAN ROCCO	31	8
ADRO	17	8
AGNADELLO	37	30
AGNOSINE	33	8
AGRA	43	23
AGRATE BRIANZA	22	30
AICURZIO	29	30
AIRUNO	32	7
ALAGNA	33	30
ALBAIRATE	23	30
ALBANO SANT'ALESSANDRO	29	8
ALBAREDO ARNABOLDI	30	30
ALBAREDO PER SAN MARCO	75	7
ALBAVILLA	25	7
ALBESE CON CASSANO	25	7
ALBIATE	11	7
ALBINO	36	8
ALBIOLO	14	23
ALBIZZATE	25	23
ALBONESE	31	2
ALBOSAGGIA	86	7
ALBUZZANO	27	30
ALFIANELLO	28	8
ALGUA	51	8
ALMENNO SAN BARTOLOMEO	41	8
ALMENNO SAN SALVATORE	39	8
ALMÈ	36	8
ALSERIO	20	7
ALTA VALLE INTELVI	56	7
ALZANO LOMBARDO	34	8
ALZATE BRIANZA	19	7
AMBIVERE	37	8
ANDALO VALTELLINO	60	7
ANFO	54	8
ANGERA	37	2
ANGOLO TERME	43	8
ANNICCO	42	12
ANNONE DI BRIANZA	23	7

REGIONE LOMBARDIA	DISTANZA	CODICE F.O.C.
ANTEGNATE	25	8
ANZANO DEL PARCO	18	7
APPIANO GENTILE	21	7
APRICA	84	8
ARCENE	37	8
ARCISATE	13	23
ARCONATE	28	2
ARCORE	25	7
ARDENNO	73	7
ARDESIO	56	8
ARENA PO	44	30
ARESE	22	30
ARGEGNO	41	7
ARLUNO	25	2
AROSIO	11	7
ARSAGO SEPRIO	32	23
ARTOGNE	35	8
ARZAGO D'ADDA	35	30
ASOLA	41	9
ASSAGO	11	30
ASSO	30	7
AVERARA	69	8
AVIATICO	48	8
AZZANELLO	43	8
AZZANO MELLA	18	8
AZZANO SAN PAOLO	29	8
AZZATE	23	23
AZZIO	35	23
AZZONE	57	8
BADIA PAVESE	36	30
BAGNARIA	44	1
BAGNATICA	25	8
BAGNOLO CREMASCO	35	30
BAGNOLO MELLA	19	8
BAGNOLO SAN VITO	3	9
BAGOLINO	66	8
BALLABIO	36	7
BARANZATE	19	7
BARASSO	25	23
BARBARIGA	26	8
BARBATA	27	8
BARBIANELLO	39	1
BARDELLO	31	23
BAREGGIO	20	30
BARGHE	40	8
BARIANO	29	8
BARLASSINA	5	7
BARNI	36	7
BARZAGO	21	7
BARZANA	39	8


REGIONE LOMBARDIA	DISTANZA	CODICE F.O.C.
BARZANÒ	23	7
BARZIO	43	7
BASCAPÈ	13	30
BASIANO	29	7
BASIGLIO	9	30
BASSANO BRESCIANO	27	8
BASTIDA PANCARANA	34	30
BATTUDA	21	30
BEDERO VALCUVIA	24	23
BEDIZZOLE	25	8
BEDULITA	48	8
BELGIOIOSO	29	30
BELLAGIO	43	7
BELLANO	46	7
BELLINZAGO LOMBARDO	30	7
BELLUSCO	28	30
BEMA	72	7
BENE LARIO	56	7
BERBENNO	51	8
BERBENNO DI VALTELLINA	78	7
BEREGAZZO CON FIGLIARO	19	23
BEREGUARDO	20	30
BERGAMO	27	8
BERLINGO	15	8
BERNAREGGIO	29	30
BERNATE TICINO	19	2
BERTONICO	37	30
BERZO DEMO	67	8
BERZO INFERIORE	46	8
BERZO SAN FERMO	33	8
BESANA IN BRIANZA	22	7
BESANO	11	23
BESATE	22	30
BESNATE	30	23
BESOZZO	34	23
BIANDRONNO	33	23
BIANZANO	44	8
BIASSONO	22	7
BIENNO	48	8
BINAGO	17	23
BINASCO	13	30
BIONE	35	8
BISUSCHIO	11	23
BIZZARONE	14	23
BLELLO	58	8
BLESSAGNO	50	7
BLEVIO	29	7
BODIO LOMNAGO	27	23



REGIONE LOMBARDIA	DISTANZA	CODICE F.O.C.
BOFFALORA D'ADDA	31	30
BOFFALORA SOPRA TICINO	21	2
BOLGARE	21	8
BOLLATE	19	7
BOLTIERE	33	7
BONATE SOPRA	35	8
BONATE SOTTO	36	8
BONEMERSE	30	12
BORDOLANO	39	8
BORGARELLO	20	30
BORGHETTO LODIGIANO	30	30
BORGO DI TERZO	32	8
BORGO MANTOVANO	25	9
BORGO PRIOLO	40	1
BORGO SAN GIACOMO	34	8
BORGO SAN GIOVANNI	20	30
BORGO SAN SIRO	32	30
BORGO VIRGILIO	8	9
BORGOCARBONARA	33	9
BORGORATTO MORMOROLO	48	1
BORGOSATOLLO	17	8
BORNASCO	14	30
BORNO	55	8
BOSISIO PARINI	22	7
BOSNASCO	41	12
BOSSICO	45	8
BOTTANUCO	34	7
BOTTICINO	19	8
BOVEGNO	40	8
BOVEZZO	15	8
BOVISIO-MASCIAGO	9	7
BOZZOLO	29	9
BRACCA	51	8
BRALLO DI PREGOLA	56	1
BRANDICO	20	8
BRANZI	74	8
BRAONE	52	8
BREBBIA	35	23
BREGANO	33	23
BREGNANO	13	7
BREMBATE	31	7
BREMBATE DI SOPRA	37	8
BREMBIO	33	30
BREME	36	2
BRENNA	14	7
BRENO	50	8
BRENTA	36	23
BRESCIA	11	8

REGIONE LOMBARDIA	DISTANZA	CODICE F.O.C.
BRESSANA BOTTARONE	33	30
BRESSO	17	7
BREZZO DI BEDERO	37	23
BRIENNO	38	7
BRIGNANO GERA D'ADDA	35	8
BRINZIO	28	23
BRIONE	16	8
BRIOSCO	15	7
BRISSAGO- VALTRAVAGLIA	33	23
BRIVIO	39	30
BRONI	39	1
BRUGHERIO	20	30
BRUMANO	59	8
BRUNATE	31	7
BRUNELLO	23	23
BRUSAPORTO	27	8
BRUSIMPIANO	19	23
BUBBIANO	19	30
BUCCINASCO	14	30
BUGLIO IN MONTE	79	7
BUGUGGIATE	21	23
BULCIAGO	19	7
BULGAROGRASSO	21	7
BURAGO DI MOLGORA	24	30
BUSCATE	27	2
BUSNAGO	31	30
BUSSERO	25	30
BUSTO ARSIZIO	32	30
BUSTO GAROLFO	29	2
CABIATE	4	7
CADEGLIANO- VICONAGO	26	23
CADORAGO	16	7
CADREZZATE CON OSMATE	38	2
CAGLIO	37	7
CAINO	26	8
CAIOLO	83	7
CAIRATE	27	23
CALCINATE	24	8
CALCINATO	26	8
CALCIO	24	8
CALCO	28	7
CALOLZIOCORTE	34	7
CALUSCO D'ADDA	39	30
CALVAGESE DELLA RIVIERA	26	8
CALVATONE	31	9
CALVENZANO	35	8


REGIONE LOMBARDIA	DISTANZA	CODICE F.O.C.
CALVIGNANO	39	1
CALVIGNASCO	19	30
CALVISANO	33	8
CAMBIAGO	25	7
CAMERATA CORNELLO	62	8
CAMISANO	32	8
CAMPAGNOLA CREMASCA	42	30
CAMPARADA	30	30
CAMPODOLCINO	85	7
CAMPOSPINOSO	33	30
CANDIA LOMELLINA	31	2
CANEGRATE	29	30
CANNETO PAVESE	43	1
CANNETO SULL'OGGIO	37	9
CANONICA D'ADDA	35	7
CANTELLLO	10	23
CANTÙ	13	7
CANZO	29	7
CAPERGNANICA	37	30
CAPIAGO INTIMIANO	19	7
CAPIZZONE	44	8
CAPO DI PONTE	56	8
CAPONAGO	23	7
CAPOVALLE	55	8
CAPPELLA CANTONE	44	12
CAPPELLA DE' PICENARDI	36	12
CAPRALBA	39	8
CAPRIANO DEL COLLE	18	8
CAPRIATE SAN GERVASIO	30	7
CAPRINO BERGAMASCO	43	30
CAPRIOLO	17	8
CARATE BRIANZA	10	7
CARATE URIO	32	7
CARAVAGGIO	32	8
CARAVATE	37	23
CARBONARA AL TICINO	26	30
CARBONATE	24	7
CARDANO AL CAMPO	31	23
CARENNO	41	7
CARIMATE	9	7
CARLAZZO	59	7
CARNAGO	25	23
CARNATE	27	30
CAROBBIO DEGLI ANGELI	23	8
CARONA	79	8
CARONNO PERTUSELLA	22	7



REGIONE LOMBARDIA	DISTANZA	CODICE F.O.C.
CARONNO VARESI	24	23
CARPENEDOLO	31	8
CARPIANO	8	30
CARUGATE	21	30
CARUGO	10	7
CARVICO	41	30
CASALBUTTANO ED UNITI	40	12
CASALE CREMASCO-VIDOLASCO	35	8
CASALE LITTA	28	23
CASALETTO CEREDANO	37	30
CASALETTO DI SOPRA	33	8
CASALETTO LODIGIANO	18	30
CASALETTO VAPRIO	40	30
CASALMAGGIORE	30	12
CASALMAIOCCO	17	30
CASALMORANO	44	8
CASALMORO	42	8
CASALOLDO	42	9
CASALPUSTERLENGO	30	30
CASALROMANO	42	9
CASALZUIGNO	34	23
CASANOVA LONATI	34	30
CASARGO	54	7
CASARILE	14	30
CASATENOVO	28	7
CASATISMA	31	1
CASAZZA	36	8
CASCIAGO	23	23
CASEI GEROLA	22	1
CASELLE LANDI	35	12
CASELLE LURANI	19	30
CASIRATE D'ADDA	37	30
CASLINO D'ERBA	29	7
CASNATE CON BERNATE	18	7
CASNIGO	46	8
CASORATE PRIMO	19	30
CASORATE SEMPIONE	32	23
CASOREZZO	26	2
CASSAGO BRIANZA	21	7
CASSANO D'ADDA	35	30
CASSANO MAGNAGO	30	23
CASSANO VALCUVIA	30	23
CASSIGLIO	70	8
CASSINA DE' PECCHI	23	30
CASSINA RIZZARDI	18	7
CASSINA VALSASSINA	44	7

REGIONE LOMBARDIA	DISTANZA	CODICE F.O.C.
CASSINETTA DI LUGAGNANO	25	30
CASSOLNOVO	31	2
CASTANA	44	1
CASTANO PRIMO	27	2
CASTEGGIO	34	1
CASTEGNATO	5	8
CASTEL D'ARIO	17	9
CASTEL GABBIANO	32	8
CASTEL GOFFREDO	42	9
CASTEL MELLA	13	8
CASTEL ROZZONE	38	8
CASTELBELFORTE	14	9
CASTELCOVATI	20	8
CASTELDIDONE	38	9
CASTELGERUNDO	35	12
CASTELLANZA	27	30
CASTELLEONE	47	12
CASTELLETTO DI BRANDUZZO	34	30
CASTELLI CALEPIO	18	8
CASTELLO CABIAGLIO	31	23
CASTELLO D'AGOGNA	37	2
CASTELLO DI BRIANZA	24	7
CASTELLUCCHIO	17	9
CASTELMARTE	30	7
CASTELNOVETTO	32	2
CASTELNUOVO BOCCA D'ADDA	28	12
CASTELNUOVO BOZZENTE	21	23
CASTELSEPRIO	25	23
CASTELVECCANA	43	23
CASTELVERDE	33	12
CASTELVISCONTI	42	8
CASTENEDOLO	18	8
CASTIGLIONE D'ADDA	36	12
CASTIGLIONE DELLE STIVIERE	30	8
CASTIGLIONE OLONA	19	23
CASTIONE ANDEVENNO	83	7
CASTIONE DELLA PRESOLANA	52	8
CASTIRAGA VIDARDO	24	30
CASTO	41	8
CASTREZZATO	16	8
CASTRO	35	8
CASTRONNO	23	23
CAVA MANARA	27	30
CAVARGNA	72	7
CAVARIA CON PREMEZZO	26	23


REGIONE LOMBARDIA	DISTANZA	CODICE F.O.C.
CAVENAGO D'ADDA	31	30
CAVENAGO DI BRIANZA	26	7
CAVERNAGO	24	8
CAVRIANA	34	9
CAZZAGO BRABBIA	29	23
CAZZAGO SAN MARTINO	12	8
CAZZANO SANT'ANDREA	46	8
CECIMA	38	1
CEDEGOLO	61	8
CEDRASCO	80	7
CELLA DATI	38	12
CELLATICA	9	8
CENATE SOPRA	33	8
CENATE SOTTO	29	8
CENE	39	8
CENTRO VALLE INTELVI	51	7
CERANO D'INTELVI	48	7
CERANOVA	17	30
CERCINO	66	7
CERESARA	32	9
CERETE	43	8
CERETTO LOMELLINA	35	2
CERGNAGO	42	2
CERIANO LAGHETTO	12	7
CERMENATE	11	7
CERNOBBIO	28	7
CERNUSCO LOMBARDONE	31	30
CERNUSCO SUL NAVIGLIO	22	30
CERRO AL LAMBRO	15	30
CERRO MAGGIORE	26	30
CERTOSA DI PAVIA	20	30
CERVENO	54	8
CERVESINA	33	1
CERVIGNANO D'ADDA	21	30
CESANA BRIANZA	24	7
CESANO BOSCONI	15	30
CESANO MADERNO	8	7
CESATE	19	7
CETO	53	8
CEVO	72	8
CHIARI	18	8
CHIAVENNA	75	7
CHIEVE	35	30
CHIGNOLO D'ISOLA	36	7
CHIGNOLO PO	33	30
CHIUDUNO	20	8



REGIONE LOMBARDBIA	DISTANZA	CODICE F.O.C.
CICOGLIO	33	12
CIGOGNOLA	41	30
CIGOLE	31	8
CILAVEGNA	33	2
CIMBERGO	58	8
CINGIA DE' BOTTI	42	12
CINISELLO BALSAMO	18	7
CINO	66	7
CIRIMIDO	16	7
CISANO BERGAMASCO	41	30
CISERANO	36	7
CISLAGO	23	7
CISLIANO	20	30
CITTIGLIO	37	23
CIVATE	24	7
CIVIDATE AL PIANO	29	8
CIVIDATE CAMUNO	46	8
CIVO	71	7
CLAINO CON OSTENO	57	7
CLIVIO	3	23
CLUSONE	48	8
COCCAGLIO	13	8
COCQUIO-TREVISAGO	31	23
CODEVILLA	33	1
CODOGNO	30	12
COGLIATE	10	7
COLERE	61	8
COLICO	53	7
COLLE BRIANZA	30	7
COLLEBEATO	13	8
COLLI VERDI	56	30
COLLIO	46	8
COLOGNE	18	8
COLOGNO AL SERIO	32	8
COLOGNO MONZESE	18	30
COLONNO	45	7
COLORINA	78	7
COLTURANO	15	30
COLVERDE	20	23
COLZATE	44	8
COMABBIO	33	2
COMAZZO	28	30
COMERIO	27	23
COMEZZANO-CIZZAGO	24	8
COMMESSAGGIO	29	9
COMO	25	7
COMUN NUOVO	32	8
CONCESIO	12	8
CONCOREZZO	23	30
CONFIENZA	23	2

REGIONE LOMBARDBIA	DISTANZA	CODICE F.O.C.
COPIANO	25	30
CORANA	28	1
CORBETTA	27	30
CORMANO	16	7
CORNA IMAGNA	57	8
CORNALBA	56	8
CORNALE E BASTIDA	26	1
CORNAREDO	19	30
CORNATE D'ADDA	34	30
CORNEGLIANO LAUDENSE	19	30
CORNO GIOVINE	32	12
CORNOVECCHIO	37	12
CORREZZANA	32	7
CORRIDO	61	7
CORSICO	14	30
CORTE DE' CORTESI CON CIGNONE	38	8
CORTE DE' FRATI	36	8
CORTE FRANCA	15	8
CORTE PALASIO	32	30
CORTENO GOLGI	79	8
CORTENOVA	53	7
CORTENUOVA	29	8
CORTEOLONA E GENZONE	32	30
CORVINO SAN QUIRICO	36	1
CORZANO	20	8
COSIO VALTELLINO	62	7
COSTA DE' NOBILI	35	30
COSTA DI MEZZATE	24	8
COSTA MASNAGA	19	7
COSTA SERINA	53	8
COSTA VALLE IMAGNA	54	8
COSTA VOLTINO	32	8
COVO	27	8
COZZO	33	2
CRANDOLA VALSASSINA	53	7
CREDARO	22	8
CREDERA RUBBIANO	36	30
CREMA	40	30
CREMELLA	24	7
CREMENAGA	28	23
CREMENO	44	7
CREMIA	61	7
CREMONA	29	12
CREMOSANO	40	30
CRESPIATICA	33	30
CROSIO DELLA VALLE	26	23
CROTTA D'ADDA	36	12
CUASSO AL MONTE	17	23

REGIONE LOMBARDBIA	DISTANZA	CODICE F.O.C.
CUCCIAGO	15	7
CUGGIONO	22	2
CUGLIATE-FABIASCO	26	23
CUMIGNANO SUL NAVIGLIO	38	8
CUNARDO	26	23
CURA CARPIGNANO	24	30
CURIGLIA CON MONTEVIASCO	47	23
CURNO	31	8
CURTATONE	13	9
CUSAGO	16	30
CUSANO MILANINO	15	7
CUSINO	64	7
CUSIO	76	8
CUVEGLIO	31	23
CUVIO	33	23
DAIRAGO	31	2
DALMINE	32	8
DARFO BOARIO TERME	37	8
DAVERIO	25	23
DAZIO	70	7
DELEBIO	59	7
DELLO	23	8
DEROVERE	42	12
DERVIO	47	7
DESEZANO DEL GARDA	27	8
DESIO	9	7
DIZZASCO	44	7
DOLZAGO	24	7
DOMASO	64	7
DONGO	63	7
DORIO	49	7
DORNO	28	30
DOSOLO	31	9
DOSSENA	61	8
DOSSO DEL LIRO	71	7
DOVERA	31	30
DRESANO	16	30
DUBINO	60	7
DUMENZA	39	23
DUNO	36	23
EDOLO	72	8
ELLO	28	7
ENDINE GAIANO	41	8
ENTRATICO	31	8
ERBA	24	7
ERBUSCO	15	8
ERVE	40	7
ESINE	43	8



REGIONE LOMBARDIA	DISTANZA	CODICE F.O.C.
ESINO LARIO	59	7
EUPILIO	27	7
FAGGETO LARIO	37	7
FAGNANO OLONA	31	30
FALOPPIO	16	23
FARA GERA D'ADDA	38	7
FARA OLIVANA CON SOLA	27	8
FENEGRÒ	18	7
FERNO	33	2
FERRERA DI VARESE	28	23
FERRERA ERBOGNONE	34	1
FIESCO	44	8
FIESSE	45	8
FIGINO SERENZA	9	7
FILAGO	32	7
FILIGHERA	27	30
FINO DEL MONTE	48	8
FINO MORNASCO	16	7
FIORANO AL SERIO	42	8
FLERO	14	8
FOMBIO	26	12
FONTANELLA	27	8
FONTENO	44	8
FOPPOLO	84	8
FORCOLA	72	7
FORESTO SPARSO	29	8
FORMIGARA	43	12
FORNOVO SAN GIOVANNI	31	8
FORTUNAGO	48	1
FRASCAROLO	41	1
FUIPIANO VALLE IMAGNA	60	8
FUSINE	79	7
GABBIONETA-BINANUOVA	39	12
GADESCO-PIEVE DELMONA	28	12
GAGGIANO	15	30
GALBIATE	27	7
GALGAGNANO	24	30
GALLARATE	29	23
GALLIATE LOMBARDO	26	23
GALLIAVOLA	35	1
GAMBARA	41	8
GAMBARANA	34	1
GAMBOLO	39	30
GANDELLINO	63	8
GANDINO	47	8
GANDOSSO	24	8

REGIONE LOMBARDIA	DISTANZA	CODICE F.O.C.
GARBAGNATE MILANESE	22	7
GARBAGNATE MONASTERO	20	7
GARDONE RIVIERA	37	8
GARDONE VAL TROMPIA	22	8
GARGNANO	46	8
GARLASCO	30	30
GARLATE	31	7
GARZENO	69	7
GAVARDO	28	8
GAVERINA TERME	41	8
GAVIRATE	29	23
GAZOLDO DEGLI IPPOLITI	26	9
GAZZADA SCHIANNO	20	23
GAZZANIGA	40	8
GAZZUOLO	25	9
GEMONIO	35	23
GENIVOLTA	39	8
GERA LARIO	60	7
GERENZAGO	25	30
GERENZANO	22	7
GERMIGNAGA	36	23
GEROLA ALTA	78	7
GERRE DE' CAPRIOLI	29	12
GESSATE	28	7
GHEDI	25	8
GHISALBA	28	8
GIANICO	37	8
GIUSSAGO	16	30
GIUSSANO	10	7
GODIASCO SALICE TERME	36	1
GOITO	21	9
GOLASECCA	33	2
GOLFERENZO	55	12
GOMBITO	43	12
GONZAGA	13	9
GORDONA	73	7
GORGONZOLA	27	30
GORLA MAGGIORE	31	23
GORLA MINORE	31	30
GORLAGO	24	8
GORLE	30	8
GORNATE OLONA	22	23
GORNO	52	8
GOTTOLENGO	35	8
GRAFFIGNANA	28	30
GRANDATE	20	7
GRANDOLA ED UNITI	55	7


REGIONE LOMBARDIA	DISTANZA	CODICE F.O.C.
GRANTOLA	29	23
GRASSOBBIO	26	8
GRAVEDONA ED UNITI	66	7
GRAVELLONA LOMELLINA	33	2
GREZZAGO	30	7
GRIANTE	49	7
GROMO	61	8
GRONE	35	8
GRONTARDO	35	12
GROPELLO CAIROLI	24	30
GRUMELLO CREMONESE ED UNITI	40	12
GRUMELLO DEL MONTE	19	8
GUANZATE	18	7
GUARDAMIGLIO	24	12
GUDO VISCONTI	20	30
GUIDIZZOLO	31	9
GUSSAGO	7	8
GUSSOLA	37	12
IDRO	53	8
IMBERSAGO	37	30
INARZO	29	23
INCUDINE	76	8
INDUNO OLONA	14	23
INTROBIO	46	7
INVERIGO	15	7
INVERNO E MONTELEONE	25	30
INVERUNO	25	2
INZAGO	32	7
IRMA	40	8
ISEO	11	8
ISOLA DI FONDRA	71	8
ISOLA DOVARESE	42	12
ISORELLA	37	8
ISPRA	42	2
ISSO	27	8
IZANO	43	8
JERAGO CON ORAGO	27	23
LA VALLETTA BRIANZA	24	7
LACCHIARELLA	11	30
LAGLIO	35	7
LAINATE	21	30
LAINO	52	7
LALLIO	29	8
LAMBRUGO	18	7
LANDRIANO	10	30
LANGOSCO	36	2
LARDIRAGO	18	30



REGIONE LOMBARDIA	DISTANZA	CODICE F.O.C.
LASNIGO	34	7
LAVENA PONTE TRESA	23	23
LAVENO-MOMBELLO	41	23
LAVENONE	48	8
LAZZATE	9	7
LECCO	29	7
LEFFE	45	8
LEGGIUNO	40	23
LEGNANO	27	30
LENNA	63	8
LENO	26	8
LENTATE SUL SEVESO	6	7
LESMO	30	7
LEVATE	32	8
LEZZENO	46	7
LIERNA	43	7
LIMBIATE	12	7
LIMIDO COMASCO	19	7
LIMONE SUL GARDA	61	8
LINAROLO	29	30
LIPOMO	24	7
LIRIO	46	30
LISCATE	26	30
LISSONE	16	7
LIVO	72	7
LIVRAGA	30	30
LOCATE DI TRIULZI	3	30
LOCATE VARESIANO	25	7
LOCATELLO	53	8
LODI	25	30
LODI VECCHIO	23	30
LODRINO	37	8
LOGRATO	15	8
LOMAGNA	29	30
LOMAZZO	15	7
LOMELLO	36	1
LONATE CEPPINO	24	23
LONATE POZZOLO	32	2
LONATO DEL GARDA	27	8
LONGHENA	22	8
LONGONE AL SEGRINO	25	7
LOSINE	51	8
LOVERE	34	8
LOZIO	58	8
LOZZA	18	23
LUINO	33	23
LUISAGO	19	7
LUMEZZANE	22	8
LUNGAVILLA	34	1
LURAGO D'ERBA	16	7

REGIONE LOMBARDIA	DISTANZA	CODICE F.O.C.
LURAGO MARINONE	19	7
LURANO	38	8
LURATE CACCIVIO	22	23
LUVINATE	24	23
LUZZANA	31	8
MACCAGNO CON PINO E VEDDASCA	38	23
MACCASTORNA	34	12
MACHERIO	21	7
MACLODIO	16	8
MADESIMO	89	7
MADIGNANO	42	30
MADONE	33	7
MAGASA	72	8
MAGENTA	26	2
MAGHERNO	22	30
MAGNACAVALLO	33	9
MAGNAGO	31	2
MAGREGLIO	37	7
MAIRAGO	30	30
MAIRANO	20	8
MALAGNINO	29	12
MALEGNO	46	8
MALEO	34	12
MALGESSO	33	23
MALGRATE	27	7
MALNATE	13	23
MALONNO	64	8
MANDELLO DEL LARIO	37	7
MANERBA DEL GARDA	37	8
MANERBIO	24	8
MANTELLO	62	7
MANTOVA	12	9
MAPELLO	37	8
MARCALLO CON CASONE	21	2
MARCARIA	25	9
MARCHENO	27	8
MARCHIROLO	27	23
MARCIGNAGO	23	30
MARGNO	53	7
MARIANA MANTOVANA	33	9
MARIANO COMENSE	7	7
MARMENTINO	39	8
MARMIROLO	16	9
MARNATE	29	30
MARONE	20	8
MARTIGNANA DI PO	35	12
MARTINENGO	30	8
MARUDO	21	30

REGIONE LOMBARDIA	DISTANZA	CODICE F.O.C.
MARZANO	17	30
MARZIO	26	23
MASATE	29	7
MASCIAGO PRIMO	27	23
MASLIANICO	27	7
MASSALENGO	24	30
MAZZANO	20	8
MEDA	1	7
MEDE	38	1
MEDIGLIA	14	30
MEDOLAGO	38	7
MEDOLE	37	9
MELEGNANO	13	30
MELETI	31	12
MELLO	68	7
MELZO	28	30
MENAGGIO	50	7
MENCONICO	57	1
MERATE	33	30
MERCALLO	32	2
MERLINO	25	30
MERONE	21	7
MESE	73	7
MESENZANA	31	23
MESERO	21	2
MEZZAGO	30	30
MEZZANA BIGLI	31	1
MEZZANA RABATTONE	33	30
MEZZANINO	30	30
MEZZOLDO	73	8
MILANO	14	30
MILZANO	33	8
MIRADOLO TERME	33	30
MISANO DI GERA D'ADDA	36	8
MISINTO	9	7
MISSAGLIA	28	7
MOGGIO	45	7
MOGLIA	20	9
MOIO DE' CALVI	70	8
MOLTENO	20	7
MOLTRASIO	30	7
MONASTEROLO DEL CASTELLO	39	8
MONGUZZO	19	7
MONIGA DEL GARDA	32	8
MONNO	77	8
MONTALTO PAVESE	43	1
MONTANASO LOMBARDO	25	30
MONTANO LUCINO	22	7



REGIONE LOMBARDBIA	DISTANZA	CODICE F.O.C.
MONTE CREMASCO	35	30
MONTE ISOLA	23	8
MONTE MARENZO	40	7
MONTEBELLO DELLA BATTAGLIA	33	1
MONTECALVO VERSIGLIA	56	1
MONTEGRINO VALTRAVAGLIA	30	23
MONTELLO	25	8
MONTEMEZZO	66	7
MONTESCANO	45	1
MONTESEGALE	44	1
MONTEVECCHIA	35	30
MONTICELLI BRUSATI	9	8
MONTICELLI PAVESE	38	30
MONTICELLO BRIANZA	27	7
MONTICHIARI	25	8
MONTIRONE	20	8
MONTODINE	42	12
MONTORFANO	21	7
MONTÙ BECCARIA	46	1
MONVALLE	39	23
MONZA	17	7
MONZAMBANO	33	9
MORAZZONE	20	23
MORBEGNO	64	7
MORENGO	31	8
MORIMONDO	27	30
MORNAGO	28	23
MORNICO AL SERIO	25	8
MORNICO LOSANA	40	1
MORTARA	35	2
MORTERONE	51	7
MOSCAZZANO	39	30
MOTTA BALUFFI	30	12
MOTTA VISCONTI	21	30
MOTTEGGIANA	17	9
MOZZANICA	32	8
MOZZATE	22	7
MOZZO	33	8
MUGGIÒ	13	7
MULAZZANO	18	30
MURA	45	8
MUSCOLINE	28	8
MUSSO	63	7
NAVE	21	8
NEMBRO	33	8
NERVIANO	25	30
NESSO	41	7
NIARDO	51	8

REGIONE LOMBARDBIA	DISTANZA	CODICE F.O.C.
NIBIONNO	17	7
NICORVO	33	2
NOSATE	25	2
NOVA MILANESE	10	7
NOVATE MEZZOLA	63	7
NOVATE MILANESE	18	7
NOVEDRATE	8	7
NOVIGLIO	15	30
NUVOLENTO	24	8
NUVOLERA	22	8
ODOLO	37	8
OFFANENGO	41	8
OFFLAGA	27	8
OGGIONA CON SANTO STEFANO	28	23
OGGIONO	24	7
OLEVANO DI LOMELLINA	41	2
OLGIATE COMASCO	19	23
OLGIATE MOLGORA	27	7
OLGIATE OLONA	26	7
OLGINATE	32	7
OLIVA GESSI	39	1
OLIVETO LARIO	38	7
OLMENETA	38	12
OLMO AL BREMBO	67	8
OLTRE IL COLLE	64	8
OLTRESSENDA ALTA	55	8
OLTRONA DI SAN MAMETTE	21	23
OME	8	8
ONETA	54	8
ONO SAN PIETRO	56	8
ONORE	48	8
OPERA	2	30
ORIGGIO	22	7
ORINO	36	23
ORIO AL SERIO	28	8
ORIO LITTA	30	30
ORNAGO	27	7
ORNICA	76	8
ORSENIGO	20	7
ORZINUOVI	28	8
ORZIVECCHI	24	8
OSIO SOPRA	33	8
OSIO SOTTO	33	8
OSNAGO	30	30
OSPETALETTO LODIGIANO	26	30
OSPITALETTO	8	8
OSSAGO LODIGIANO	28	30
OSSIMO	55	8


REGIONE LOMBARDBIA	DISTANZA	CODICE F.O.C.
OSSONA	24	2
OSTIANO	40	8
OSTIGLIA	24	9
OTTOBIANO	38	30
OZZERO	27	30
PADENGHE SUL GARDA	29	8
PADERNO D'ADDA	35	30
PADERNO DUGNANO	14	7
PADERNO FRANCIACORTA	5	8
PADERNO PONCHIELLI	41	12
PAGAZZANO	32	8
PAGNONA	62	7
PAISCO LOVENO	67	8
PAITONE	25	8
PALADINA	36	8
PALAZZAGO	44	8
PALAZZO PIGNANO	37	30
PALAZZOLO SULL'OGGIO	20	8
PALESTRO	22	2
PALOSCO	24	8
PANCARANA	36	1
PANDINO	33	30
PANTIGLIATE	20	30
PARABIAGO	28	30
PARATICO	20	8
PARLASCO	50	7
PARONA	37	2
PARRE	52	8
PARZANICA	29	8
PASPARDO	60	8
PASSIRANO	7	8
PASTURO	43	7
PAULLO	22	30
PAVIA	21	30
PAVONE DEL MELLA	31	8
PEDESINA	76	7
PEDRENGO	29	8
PEGLIO	71	7
PEGOGNAGA	10	9
PEIA	48	8
PERLEDO	52	7
PERO	18	30
PERSICO DOSIMO	32	12
PERTICA ALTA	48	8
PERTICA BASSA	50	8
PESCAROLO ED UNITI	35	12
PESCATE	27	7
PESCHIERA BORROMEO	16	30



REGIONE LOMBARDIA	DISTANZA	CODICE F.O.C.
PESSANO CON BORNAGO	26	30
PESSINA CREMONESE	37	12
PEZZAZE	39	8
PIADENA DRIZZONA	35	9
PIAN CAMUNO	33	8
PIANCOGNO	44	8
PIANELLO DEL LARIO	60	7
PIANENGO	40	8
PIANICO	36	8
PIANTEDO	57	7
PIARIO	52	8
PIAZZA BREMBANA	64	8
PIAZZATORRE	73	8
PIAZZOLO	70	8
PIERANICA	40	30
PIETRA DE' GIORGI	43	1
PIEVE ALBIGNOLA	31	30
PIEVE D'OLMI	34	12
PIEVE DEL CAIRO	30	1
PIEVE EMANUELE	3	30
PIEVE FISSIRAGA	20	30
PIEVE PORTO MORONE	37	12
PIEVE SAN GIACOMO	35	12
PIGRA	54	7
PINAROLO PO	35	1
PIOLTELLO	21	30
PISOGNE	27	8
PIUBEGA	30	9
PIURO	76	7
PIZZALE	31	1
PIZZIGHETTONE	37	12
PLESIO	59	7
POGGIO RUSCO	27	9
POGLIANO MILANESE	23	30
POGNANA LARIO	37	7
POGNANO	35	8
POLAVENO	16	8
POLPENAZZE DEL GARDA	32	8
POMPIANO	21	8
POMPONESCO	32	9
PONCARALE	18	8
PONNA	57	7
PONTE DI LEGNO	87	8
PONTE LAMBRO	27	7
PONTE NIZZA	41	1
PONTE NOSSA	50	8
PONTE SAN PIETRO	33	8
PONTERANICA	36	8
PONTEVICO	29	8

REGIONE LOMBARDIA	DISTANZA	CODICE F.O.C.
PONTI SUL MINCIO	33	9
PONTIDA	41	8
PONTIROLO NUOVO	37	7
PONTOGLIO	25	8
PORLEZZA	62	7
PORTALBERA	42	1
PORTO CERESIO	15	23
PORTO MANTOVANO	12	9
PORTO VALTRAVAGLIA	40	23
POSTALESIO	82	7
POZZAGLIO ED UNITI	33	12
POZZO D'ADDA	31	7
POZZOLENGO	31	8
POZZUOLO MARTESANA	29	30
PRADALUNGA	36	8
PRALBOINO	34	8
PRATA CAMPORTACCIO	73	7
PREDORE	28	8
PREGNANA MILANESE	23	30
PREMANA	61	7
PREMOLO	51	8
PRESEGLIE	39	8
PRESEZZO	34	8
PREVALLE	26	8
PRIMALUNA	49	7
PROSERPIO	27	7
PROVAGLIO D'ISEO	9	8
PROVAGLIO VAL SABBIA	47	8
PUEGNAGO DEL GARDA	35	8
PUMENENGO	26	8
PUSIANO	25	7
QUINGENTOLE	21	9
QUINTANO	41	30
QUINZANO D'OGGIO	36	8
QUISTELLO	16	9
RANCIO VALCUVIA	28	23
RANCO	41	2
RANICA	34	8
RANZANICO	42	8
RASURA	72	7
REA	38	1
REDAVALLE	39	1
REDONDESCO	30	9
REMEDELLO	39	8
RENATE	19	7
RESCALDINA	28	30
RETORBIDO	33	1


REGIONE LOMBARDIA	DISTANZA	CODICE F.O.C.
REZZAGO	34	7
REZZATO	18	8
RHO	20	30
RICENGO	38	8
RIPALTA ARPINA	45	12
RIPALTA CREMASCA	40	30
RIPALTA GUERINA	43	30
RIVA DI SOLTO	40	8
RIVANAZZANO TERME	32	1
RIVAROLO DEL RE ED UNITI	36	9
RIVAROLO MANTOVANO	35	9
RIVOLTA D'ADDA	33	30
ROBBIATE	35	30
ROBBIO	27	2
ROBECCHETTO CON INDUNO	26	2
ROBECCO D'OGGIO	31	8
ROBECCO PAVESE	32	1
ROBECCO SUL NAVIGLIO	26	2
ROCCA DE' GIORGI	48	30
ROCCA SUSELLA	41	1
ROCCAFRANCA	24	8
RODANO	23	30
RODENGO SAIANO	4	8
RODERO	10	23
RODIGO	22	9
ROGENO	22	7
ROGNANO	18	30
ROGNO	34	8
ROGOLO	60	7
ROMAGNESE	68	1
ROMANENGO	39	8
ROMANO DI LOMBARDIA	30	8
RONAGO	18	23
RONCADELLE	8	8
RONCARO	22	30
RONCELLO	30	7
RONCO BRIANTINO	30	30
RONCOBELLO	73	8
RONCOFERRARO	15	9
RONCOLA	47	8
ROSASCO	31	2
ROSATE	19	30
ROTA D'IMAGNA	54	8
ROVATO	12	8
ROVELLASCA	13	7
ROVELLO PORRO	15	7
ROVERBELLA	22	9



REGIONE LOMBARDIA	DISTANZA	CODICE F.O.C.
ROVESCALA	47	12
ROVETTA	47	8
ROZZANO	9	30
ROÈ VOLCIANO	32	8
RUDIANO	24	8
SABBIO CHIESE	39	8
SABBIONETA	35	12
SALA COMACINA	45	7
SALE MARASINO	17	8
SALERANO SUL LAMBRO	19	30
SALTRIO	5	23
SALVIROLA	41	8
SALÒ	33	8
SAMARATE	33	23
SAMOLACO	68	7
SAN BARTOLOMEO VAL CAVARGNA	67	7
SAN BASSANO	46	12
SAN BENEDETTO PO	10	9
SAN CIPRIANO PO	35	30
SAN COLOMBANO AL LAMBRO	34	30
SAN DAMIANO AL COLLE	45	12
SAN DANIELE PO	25	12
SAN DONATO MILANESE	11	30
SAN FELICE DEL BENACO	37	8
SAN FERMO DELLA BATTAGLIA	25	7
SAN FIORANO	29	12
SAN GENESIO ED UNITI	17	30
SAN GERVASIO BRESCIANO	29	8
SAN GIACOMO DELLE SEGNATE	21	9
SAN GIACOMO FILIPPO	77	7
SAN GIORGIO BIGARELLO	7	9
SAN GIORGIO DI LOMELLINA	41	1
SAN GIORGIO SU LEGNANO	29	30
SAN GIOVANNI BIANCO	55	8
SAN GIOVANNI DEL DOSSO	26	9
SAN GIOVANNI IN CROCE	40	12
SAN GIULIANO MILANESE	10	30
SAN MARTINO DALL'ARGINE	28	9
SAN MARTINO DEL LAGO	44	12

REGIONE LOMBARDIA	DISTANZA	CODICE F.O.C.
SAN MARTINO IN STRADA	25	30
SAN MARTINO SICCOMARIO	26	30
SAN NAZZARO VAL CAVARGNA	70	7
SAN PAOLO	32	8
SAN PAOLO D'ARGON	27	8
SAN PELLEGRINO TERME	50	8
SAN ROCCO AL PORTO	26	12
SAN SIRO	56	7
SAN VITTORE OLONA	26	30
SAN ZENO NAVIGLIO	14	8
SAN ZENONE AL LAMBRO	17	30
SAN ZENONE AL PO	41	30
SANGIANO	40	23
SANNAZZARO DE' BURGONDI	31	1
SANT'ALESSIO CON VIALONE	19	30
SANT'ANGELO LODIGIANO	23	30
SANT'ANGELO LOMELLINA	32	2
SANT'OMOBONO TERME	50	8
SANTA BRIGIDA	73	8
SANTA CRISTINA E BISSONE	31	30
SANTA GIULETTA	37	1
SANTA MARGHERITA DI STAFFORA	49	1
SANTA MARIA DELLA VERSA	50	1
SANTA MARIA HOÈ	26	7
SANTO STEFANO LODIGIANO	32	12
SANTO STEFANO TICINO	25	2
SAREZZO	16	8
SARNICO	21	8
SARONNO	21	7
SARTIRANA LOMELLINA	39	2
SAVIORE DELL'ADAMELLO	74	8
SCALDASOLE	31	30
SCANDOLARA RAVARA	34	12
SCANDOLARA RIPA D'OGLIO	37	8
SCANZOROSCIATE	30	8
SCHIGNANO	47	7
SCHILPARIO	64	8
SCHIVENOGLIA	25	9
SECUGNAGO	31	30


REGIONE LOMBARDIA	DISTANZA	CODICE F.O.C.
SEDRIANO	23	30
SEDRINA	41	8
SEGRATE	17	30
SELLERO	59	8
SELVINO	43	8
SEMIANA	41	1
SENAGO	15	7
SENIGA	33	8
SENNA COMASCO	17	7
SENNA LODIGIANA	29	30
SEREGNO	6	7
SERGNANO	36	8
SERIATE	27	8
SERINA	58	8
SERLE	31	8
SERMIDE E FELONICA	41	9
SERRAVALLE A PO	20	9
SESTO CALENDE	31	2
SESTO ED UNITI	35	12
SESTO SAN GIOVANNI	20	7
SETTALA	24	30
SETTIMO MILANESE	16	30
SEVESO	5	7
SILVANO PIETRA	26	1
SIRMIONE	35	8
SIRONE	22	7
SIRTORI	24	7
SIZIANO	9	30
SOIANO DEL LAGO	34	8
SOLARO	14	7
SOLAROLO RAINERIO	40	12
SOLBIATE ARNO	25	23
SOLBIATE CON CAGNO	15	23
SOLBIATE OLONA	32	30
SOLFERINO	35	8
SOLTO COLLINA	41	8
SOLZA	39	7
SOMAGLIA	30	12
SOMMA LOMBARDO	34	2
SOMMO	30	30
SONCINO	33	8
SONDRIO	87	7
SONGAVAZZO	45	8
SONICO	69	8
SORDIO	16	30
SORESINA	45	8
SORICO	59	7
SORISOLE	36	8
SORMANO	36	7
SOSPIRO	34	12



REGIONE LOMBARDIA	DISTANZA	CODICE F.O.C.
SOTTO IL MONTE GIOVANNI XXIII	41	8
SOVERE	38	8
SOVICO	13	7
SPESSA	40	30
SPINADESCO	33	12
SPINEDA	31	9
SPINO D'ADDA	29	30
SPINONE AL LAGO	38	8
SPIRANO	34	8
STAGNO LOMBARDO	33	12
STAZZONA	68	7
STIZZANO	29	8
STRADELLA	39	1
STROZZA	43	8
SUARDI	36	1
SUEGLIO	54	7
SUELLO	23	7
SUISIO	36	7
SULBIATE	29	30
SULZANO	14	8
SUMIRAGO	27	23
SUSTINENTE	14	9
SUZZARA	17	9
TACENO	49	7
TAINO	37	2
TALAMONA	68	7
TALEGGIO	64	8
TARTANO	85	7
TAVAZZANO CON VILLAVESCO	18	30
TAVERNERIO	24	7
TAVERNOLA BERGAMASCA	21	8
TAVERNOLE SUL MELLA	33	8
TELGATE	18	8
TEMÙ	83	8
TERNATE	35	2
TERNO D'ISOLA	37	8
TERRANOVA DEI PASSERINI	34	12
TICENGO	36	8
TIGNALE	57	8
TORBOLE CASAGLIA	11	8
TORLINO VIMERCATI	38	30
TORNATA	33	9
TORNO	31	7
TORRAZZA COSTE	33	1
TORRE BERETTI E CASTELLARO	41	2
TORRE BOLDONE	32	8

REGIONE LOMBARDIA	DISTANZA	CODICE F.O.C.
TORRE D'ARESE	19	30
TORRE D'ISOLA	20	30
TORRE DE' BUSI	41	7
TORRE DE' NEGRI	33	30
TORRE DE' PICENARDI	41	9
TORRE DE' ROVERI	28	8
TORRE PALLAVICINA	32	8
TORREVECCHIA PIA	14	30
TORRICELLA DEL PIZZO	35	12
TORRICELLA VERZATE	37	1
TOSCOLANO-MADERNO	41	8
TRADATE	24	23
TRAONA	62	7
TRAVACÒ SICCOMARIO	28	30
TRAVAGLIATO	13	8
TRAVEDONA-MONATE	37	2
TREMEZZINA	47	7
TREMOSINE SUL GARDA	64	8
TRENZANO	19	8
TRESCORE BALNEARIO	28	8
TRESCORE CREMASCO	39	30
TREVIGLIO	34	8
TREVILO	31	8
TREVISO BRESCIANO	49	8
TREZZANO ROSA	31	7
TREZZANO SUL NAVIGLIO	12	30
TREZZO SULL'ADDA	30	7
TREZZONE	65	7
TRIBIANO	19	30
TRIGOLO	44	8
TRIUGGIO	14	7
TRIVOLZIO	20	30
TROMELLO	35	30
TRONZANO LAGO MAGGIORE	46	23
TROVO	22	30
TRUCCAZZANO	29	30
TURANO LODIGIANO	33	30
TURATE	20	7
TURBIGO	23	2
UBIALE CLANEZZO	45	8
UBOLDO	21	7
UGGIATE-TREVANO	15	23
URAGO D'OGLIO	23	8
URGNANO	31	8
USMATE VELATE	26	30
VAIANO CREMASCO	37	30


REGIONE LOMBARDIA	DISTANZA	CODICE F.O.C.
VAILATE	38	8
VAL BREMBILLA	47	8
VAL DI NIZZA	48	1
VAL MASINO	79	7
VAL REZZO	68	7
VALBONDIONE	72	8
VALBREMBO	34	8
VALBRONA	34	7
VALEGGIO	35	30
VALERA FRATTA	16	30
VALGANNA	21	23
VALGOGGIO	63	8
VALGREGHENTINO	36	7
VALLE LOMELLINA	37	2
VALLE SALIMBENE	25	30
VALLEVE	79	8
VALLIO TERME	34	8
VALMADRERA	26	7
VALMOREA	13	23
VALNEGRA	65	8
VALSOLDA	66	7
VALTORTA	77	8
VALVARRONE	52	7
VALVESTINO	64	8
VANZAGHELLO	29	2
VANZAGO	23	30
VAPRIO D'ADDA	33	7
VARANO BORGHI	34	23
VAREDO	10	7
VARENNA	50	7
VARESE	18	23
VARZI	45	1
VEDANO AL LAMBRO	19	7
VEDANO OLONA	17	23
VEDESETA	60	7
VEDUGGIO CON COLZANO	18	7
VELESO	49	7
VELEZZO LOMELLINA	43	1
VELLEZZO BELLINI	21	30
VENEGONO INFERIORE	23	23
VENEGONO SUPERIORE	21	23
VENIANO	20	7
VERANO BRIANZA	11	7
VERCANA	66	7
VERCEIA	60	7
VERCURAGO	32	7
VERDELLINO	35	8
VERDELLO	33	8
VERDERIO	33	30



REGIONE LOMBARDIA	DISTANZA	CODICE F.O.C.
VERGIATE	30	2
VERMEZZO CON ZELO	20	30
VERNATE	17	30
VEROLANUOVA	31	8
VEROLAVECCHIA	34	8
VERRETTO	33	1
VERRUA PO	33	30
VERTEMATE CON MINOPRIO	13	7
VERTOVA	42	8
VESCOVATO	32	12
VESTONE	45	8
VEZZA D'OGGIO	78	8
VIADANA	38	12
VIADANICA	29	8
VIDIGULFO	12	30
VIGANO SAN MARTINO	34	8
VIGANÒ	26	7
VIGEVANO	35	30
VIGGIÙ	6	23
VIGNATE	25	30
VIGOLO	30	8
VILLA BISCOSSI	34	1
VILLA CARCINA	14	8
VILLA CORTESE	30	30

REGIONE LOMBARDIA	DISTANZA	CODICE F.O.C.
VILLA D'ADDA	42	30
VILLA D'ALMÈ	37	8
VILLA D'OGNA	52	8
VILLA DI CHIAVENNA	80	7
VILLA DI SERIO	33	8
VILLA GUARDIA	22	7
VILLACHIARA	34	8
VILLANOVA D'ARDENGI	26	30
VILLANOVA DEL SILLARO	25	30
VILLANTERIO	23	30
VILLANUOVA SUL CLISI	30	8
VILLASANTA	22	7
VILLIMPENTA	20	9
VILLONGO	24	8
VILMINORE DI SCALVE	59	8
VIMERCATE	24	30
VIMODRONE	18	30
VIONE	82	8
VISANO	35	8
VISTARINO	23	30
VITTUONE	24	30
VIZZOLA TICINO	34	2


REGIONE LOMBARDIA	DISTANZA	CODICE F.O.C.
VIZZOLO PREDABISSI	14	30
VOBARNO	35	8
VOGHERA	27	1
VOLONGO	45	12
VOLPARA	55	1
VOLTA MANTOVANA	31	9
VOLTIDO	39	9
ZANDOBBIO	28	8
ZANICA	28	8
ZAVATTARELLO	61	1
ZECCONE	14	30
ZELBIO	48	7
ZELO BUON PERSICO	25	30
ZEME	38	2
ZENEVREDO	43	1
ZERBO	41	12
ZERBOLO	28	30
ZIBIDO SAN GIACOMO	13	30
ZINASCO	29	30
ZOGNO	44	8
ZONE	24	8



REGIONE TRENTINO- ALTO ADIGE SÜDTIROL	DISTANZA	CODICE F.O.C.
ALA	49	9
ALBIANO	83	9
ALDENO	65	9
ALDINO	69	31
ALTAVALLE	83	31
ALTOPIANO DELLA VIGOLANA	76	9
AMBLAR-DON	77	31
ANDALO	85	31
ANDRIANO	53	31
ANTERIVO	75	31
APPIANO SULLA STRADA DEL VINO	53	31
ARCO	67	9
AVELENGO	68	31
AVIO	48	9
BADIA	59	31
BARBIANO	41	31
BASELGA DI PINÈ	84	9
BESENELLO	63	9
BLEGGIO SUPERIORE	89	9
BOLZANO	47	31
BONDONE	69	8
BORGO CHIESE	69	8
BORGO D'ANAUNIA	74	31
BRAIES	59	31
BRENNERO	9	31
BRENTONICO	60	9
BRESSANONE	30	31
BRONZOLO	56	31
BRUNICO	44	31
CAINES	55	31
CALCERANICA AL LAGO	83	9
CALDARO SULLA STRADA DEL VINO	58	31
CALDONAZZO	84	9
CALLIANO	61	9
CAMPITELLO DI FASSA	73	31
CAMPO DI TRENS	15	31
CAMPO TURES	60	31
CAMPODENNO	75	31
CANAZEI	70	31
CAPRIANA	81	31
CASTEL CONDINO	75	8
CASTELBELLO- CIARDES	77	31
CASTELLO-MOLINA DI FIEMME	74	31
CASTELROTTO	44	31
CAVALESE	73	31

REGIONE TRENTINO- ALTO ADIGE SÜDTIROL	DISTANZA	CODICE F.O.C.
CAVARENO	74	31
CAVEDAGO	80	31
CAVEDINE	80	9
CEMBRA LISIGNAGO	81	31
CERMES	63	31
CHIENES	36	31
CHIUSA	32	31
CIMONE	69	9
CIS	89	31
CIVEZZANO	74	9
CLES	84	31
COMANO TERME	87	9
CONTÀ	81	31
CORNEDO ALL'ISARCO	41	31
CORTACCIA SULLA STRADA DEL VINO	61	31
CORTINA SULLA STRADA DEL VINO	62	31
CORVARA IN BADIA	67	31
DAMBEL	80	31
DENNO	75	31
DOBBIACO	62	31
DRENA	75	9
DRO	69	9
EGNA	57	31
FAI DELLA PAGANELLA	78	31
FALZES	41	31
FAIVÈ	84	9
FIEROZZO	89	9
FIÈ ALLO SCILIAR	52	31
FOLGARIA	73	9
FORNACE	80	9
FORTEZZA	25	31
FRASSILONGO	85	9
FUNES	39	31
GAIS	51	31
GARGAZZONE	58	31
GARNIGA TERME	74	9
GIOVO	74	31
ISERA	56	9
LA VALLE	56	31
LACES	80	31
LAGUNDO	63	31
LAION	38	31
LAIVES	54	31
LANA	61	31
LAUREGNO	87	31
LAVARONE	89	9


REGIONE TRENTINO- ALTO ADIGE SÜDTIROL	DISTANZA	CODICE F.O.C.
LAVIS	72	31
LEDRO	79	9
LEVICO TERME	84	9
LONA-LASES	81	9
LUSON	43	31
MADRUZZO	81	9
MAGRÈ SULLA STRADA DEL VINO	62	31
MAREBBE	52	31
MARLENGO	62	31
MAZZIN	74	31
MELTINA	66	31
MERANO	59	31
MEZZOCORONA	67	31
MEZZOLOMBARDO	67	31
MOENA	76	31
MONGUELFO-TESIDO	55	31
MONTAGNA	59	31
MORI	54	9
MOSO IN PASSIRIA	46	31
NAGO-TORBOLE	61	9
NALLES	56	31
NATURNO	71	31
NAZ-SCIAVES	24	31
NOGAREDO	56	9
NOMI	59	9
NOVA LEVANTE	56	31
NOVA PONENTE	61	31
NOVALEDO	87	9
NOVELLA	86	31
ORA	58	31
ORTISEI	45	31
PANCHIÀ	76	31
PARCINES	66	31
PERCA	45	31
PERGINE VALSUGANA	77	9
PIEVE DI BONO- PREZZO	74	8
PLAUS	69	31
POMAROLO	56	9
PONTE GARDENA	37	31
POSTAL	60	31
PREDAIA	79	31
PREDAZZO	81	31
PREDOI	83	31
RACINES	15	31
RASUN-ANTERSELVA	50	31
RENON	51	31
RIFIANO	54	31



REGIONE TRENTINO- ALTO ADIGE SÜDTIROL	DISTANZA	CODICE F.O.C.
RIO DI PUSTERIA	26	31
RIVA DEL GARDA	65	9
RODENGO	30	31
ROMENO	76	31
RONZO-CHIENIS	67	9
RONZONE	72	31
ROVERETO	57	9
ROVERÈ DELLA LUNA	67	31
RUFFRÈ-MENDOLA	69	31
SALORNO SULLA STRADA DEL VINO	65	31
SAN CANDIDO	65	31
SAN GENESIO ATESINO	56	31
SAN GIOVANNI DI FASSA- SEN JAN	74	31
SAN LEONARDO IN PASSIRIA	43	31
SAN LORENZO DI SEBATO	41	31
SAN MARTINO IN BADIA	50	31
SAN MARTINO IN PASSIRIA	45	31
SAN MICHELE ALL'ADIGE	65	31
SAN PANCRAZIO	73	31
SANT'ORSOLA TERME	87	9
SANTA CRISTINA VALGARDENA	49	31
SANZENO	81	31
SARENTINO	48	31
SARNONICO	73	31

REGIONE TRENTINO- ALTO ADIGE SÜDTIROL	DISTANZA	CODICE F.O.C.
SCENA	62	31
SEGONZANO	89	9
SELVA DEI MOLINI	64	31
SELVA DI VAL GARDENA	52	31
SENALE-SAN FELICE	76	31
SENALES	81	31
SESTO	70	31
SFRUZ	87	31
SILANDRO	85	31
SORAGA DI FASSA	74	31
SOVER	87	31
SPORMAGGIORE	74	31
SPORMINORE	74	31
STENICO	89	9
STORO	66	8
TENNA	82	9
TENNO	74	9
TERENTO	37	31
TERLANO	53	31
TERMENO SULLA STRADA DEL VINO	58	31
TERRAGNOLO	70	9
TERRE D'ADIGE	72	31
TESERO	74	31
TESIMO	61	31
TIRES	58	31
TIROLO	57	31
TON	75	31


REGIONE TRENTINO- ALTO ADIGE SÜDTIROL	DISTANZA	CODICE F.O.C.
TRAMBILENO	63	9
TRENTO	70	9
TRODNA NEL PARCO NATURALE	65	31
ULTIMO	82	31
VADENA	57	31
VAL DI VIZZE	14	31
VALDAONE	78	8
VALDAORA	51	31
VALFLORIANA	82	31
VALLARSA	72	9
VALLE AURINA	72	31
VALLE DI CASIES	61	31
VALLELAGHI	74	9
VANDOIES	29	31
VARNA	25	31
VELTURNO	31	31
VERANO	73	31
VIGNOLA-FALESINA	84	9
VILLA LAGARINA	56	9
VILLABASSA	59	31
VILLANDRO	35	31
VILLE D'ANAUNIA	85	31
VILLE DI FIEMME	73	31
VIPITENO	13	31
VOLANO	59	9
ZIANO DI FIEMME	78	31



REGIONE VENETO	DISTANZA	CODICE F.O.C.
ABANO TERME	46	10
ADRIA	62	10
AFFI	33	9
AGNA	56	10
AGORDO	85	10
AGUGLIARO	59	10
ALANO DI PIAVE	64	10
ALBAREDO D'ADIGE	51	9
ALBETTONI	57	10
ALBIGNASEGO	41	10
ALONTE	51	9
ALPAGO	56	10
ALTAVILLA VICENTINA	49	9
ALTISSIMO	71	9
ALTIVOLE	50	10
ANGIARI	40	9
ANGUILLARA VENETA	63	10
ANNONE VENETO	18	10
ARCADE	33	10
ARCOLE	44	9
ARCUGNANO	52	10
ARIANO NEL POLESINE	75	10
ARQUÀ PETRARCA	50	10
ARQUÀ POLESINE	53	13
ARRE	54	10
ARSIERO	75	10
ARZERGRANDE	44	10
ARZIGNANO	52	9
ASIAGO	87	10
ASIGLIANO VENETO	58	9
ASOLO	59	10
AURONZO DI CADORE	90	10
BADIA CALAVENA	53	9
BADIA POLESINE	56	9
BAGNOLI DI SOPRA	59	10
BAGNOLO DI PO	55	13
BAONE	55	10
BARBARANO MOSSANO	60	10
BARBONA	62	13
BARDOLINO	39	9
BASSANO DEL GRAPPA	68	10
BATTAGLIA TERME	44	10
BELFIORE	39	9
BELLUNO	59	10
BERGANTINO	32	9
BEVILACQUA	47	9
BOARA PISANI	53	10
BOLZANO VICENTINO	53	10
BONAVIGO	49	9

REGIONE VENETO	DISTANZA	CODICE F.O.C.
BORCA DI CADORE	85	10
BORGO VALBELLUNA	71	10
BORGO VENETO	58	9
BORGORICCO	45	10
BORSO DEL GRAPPA	71	10
BOSARO	56	13
BOSCHI SANT'ANNA	46	9
BOSCO CHIESANUOVA	61	9
BOVOLENTA	55	10
BOVOLONE	35	9
BREDA DI PIAVE	21	10
BREGANZE	61	10
BRENDOLA	46	9
BRENTINO BELLUNO	47	9
BRENZONE SUL GARDA	62	8
BRESSANVIDO	58	10
BROGLIANO	57	9
BRUGINE	46	10
BUSSOLENGO	28	9
BUTTAPIETRA	31	9
CADONEGHE	39	10
CAERANO DI SAN MARCO	50	10
CALALZO DI CADORE	75	10
CALDIERO	37	9
CALDOGNO	59	9
CALTO	43	9
CALTRANO	65	10
CALVENE	70	10
CAMISANO VICENTINO	47	10
CAMPAGNA LUPIA	34	10
CAMPIGLIA DEI BERICI	60	10
CAMPO SAN MARTINO	46	10
CAMPODARSEGO	42	10
CAMPODORO	46	10
CAMPOLONGO MAGGIORE	41	10
CAMPOGARA	34	10
CAMPOSAMPIERO	48	10
CANARO	52	13
CANDA	56	13
CANDIANA	51	10
CAORLE	29	10
CAPPELLA MAGGIORE	44	10
CAPRINO VERONESE	38	9
CARBONERA	23	10
CARCERI	59	10
CARMIGNANO DI BRENTA	59	10
CARRÈ	67	10
CARTIGLIANO	71	10


REGIONE VENETO	DISTANZA	CODICE F.O.C.
CARTURA	49	10
CASALE DI SCODOSIA	57	9
CASALE SUL SILE	19	10
CASALEONE	32	9
CASALSERUGO	45	10
CASIER	23	10
CASSOLA	59	10
CASTAGNARO	50	9
CASTEGNERO	52	10
CASTEL D'AZZANO	31	9
CASTELBALDO	57	9
CASTELCUCCO	65	10
CASTELFRANCO VENETO	46	10
CASTELGOMBERTO	56	9
CASTELGUGLIELMO	56	13
CASTELLO DI GODEGO	50	10
CASTELMASSA	39	9
CASTELNOVO BARIANO	37	9
CASTELNUOVO DEL GARDA	32	9
CAVAION VERONESE	33	9
CAVALLINO-TREPORTI	42	10
CAVARZERE	53	10
CAVASO DEL TOMBA	69	10
CAZZANO DI TRAMIGNA	44	9
CEGGIA	10	10
CENESELLI	42	9
CEREA	32	9
CEREGNANO	63	13
CERRO VERONESE	50	9
CERVARESE SANTA CROCE	49	10
CESIOMAGGIORE	80	10
CESSALTO	8	10
CHIAMPO	58	9
CHIARANO	10	10
CHIES D'ALPAGO	61	10
CHIOGGIA	51	10
CHIUPPANO	65	10
CIBIANA DI CADORE	84	10
CIMADOLMO	23	10
CINTO CAOMAGGIORE	20	10
CINTO EUGANEO	58	10
CISON DI VALMARINO	54	10
CITTADELLA	56	10
CODEVIGO	40	10
COLOGNÈ	27	10
COGOLLO DEL CENGIO	69	10
COLCERESA	65	10



REGIONE VENETO	DISTANZA	CODICE F.O.C.
COLLE UMBERTO	40	10
COLOGNA VENETA	55	9
COLOGNOLA AI COLLI	38	9
COMELICO SUPERIORE	88	31
CONA	48	10
CONCAMARISE	29	9
CONCORDIA SAGITTARIA	23	10
CONEGLIANO	35	10
CONSELVE	55	10
CORBOLA	69	10
CORDIGNANO	40	10
CORNEDO VICENTINO	60	9
CORNUDA	51	10
CORREZZOLA	46	10
CORTINA D'AMPEZZO	84	31
COSTA DI ROVIGO	52	13
COSTABISSARA	58	9
COSTERMANO SUL GARDA	37	9
CREAZZO	51	9
CRESPADORO	71	9
CRESPINO	67	13
CROCETTA DEL MONTELLO	53	10
CURTAROLO	42	10
DOLCÈ	42	9
DOLO	32	10
DOMEGGE DI CADORE	78	10
DUE CARRARE	43	10
DUEVILLE	56	10
ERACLEA	17	10
ERBEZZO	61	9
ERBÈ	21	9
ESTE	56	10
FARA VICENTINO	66	10
FARRA DI SOLIGO	54	10
FELTRE	80	10
FERRARA DI MONTE BALDO	52	9
FICAROLO	50	9
FIESSO D'ARTICO	31	10
FIESSO UMBERTIANO	46	13
FOLLINA	57	10
FONTANELLE	22	10
FONTANIVA	56	10
FONTE	59	10
FOSSALTA DI PIAVE	6	10
FOSSALTA DI PORTOGRUARO	25	10
FOSSÒ	39	10
FOZA	90	10

REGIONE VENETO	DISTANZA	CODICE F.O.C.
FRASSINELLE POLESINE	54	13
FRATTA POLESINE	54	13
FREGONA	46	10
FUMANE	35	9
GAIARINE	29	10
GAIBA	51	13
GALLIERA VENETA	53	10
GALZIGNANO TERME	49	10
GAMBELLARA	42	9
GAMBUGLIANO	57	9
GARDA	40	9
GAVELLO	67	13
GAZZO	56	10
GAZZO VERONESE	26	9
GIACCIANO CON BARUCHELLA	53	9
GIAVERA DEL MONTELLO	38	10
GODEGA DI SANT'URBANO	40	10
GORGO AL MONTICANO	18	10
GRANTORTO	55	10
GRANZE	58	10
GREZZANA	39	9
GRISIGNANO DI ZOCCO	41	10
GRUARO	22	10
GRUMOLO DELLE ABBADESSE	48	10
GUARDA VENETA	60	13
ILLASI	40	9
ISOLA DELLA SCALA	25	9
ISOLA RIZZA	45	9
ISOLA VICENTINA	61	9
ISTRANA	32	10
JESOLO	21	10
LA VALLE AGORDINA	85	10
LAGHI	83	10
LAVAGNO	36	9
LAZISE	37	9
LEGNAGO	41	9
LEGNARO	41	10
LENDINARA	63	13
LIMANA	66	10
LIMENA	37	10
LIVINALONGO DEL COL DI LANA	80	31
LONGARE	50	10
LONGARONE	58	10
LONIGO	46	9
LOREGGIA	50	10


REGIONE VENETO	DISTANZA	CODICE F.O.C.
LORENZAGO DI CADORE	87	10
LOREO	66	10
LORIA	53	10
LOZZO ATESTINO	64	10
LOZZO DI CADORE	82	10
LUGO DI VICENZA	70	10
LUSIA	61	13
LUSIANA CONCO	82	10
MALCESINE	68	8
MALO	67	9
MANSUÈ	22	10
MARANO DI VALPOLICELLA	40	9
MARANO VICENTINO	63	10
MARCON	17	10
MARENO DI PIAVE	34	10
MAROSTICA	69	10
MARTELLAGO	26	10
MASER	55	10
MASERADA SUL PIAVE	23	10
MASERÀ DI PADOVA	45	10
MASI	57	9
MASSANZAGO	44	10
MEDUNA DI LIVENZA	21	10
MEGLIADINO SAN VITALE	62	9
MELARA	28	9
MEOLO	11	10
MERLARA	58	9
MESTRINO	46	10
MEZZANE DI SOTTO	40	9
MIANE	59	10
MINERBE	45	9
MIRA	27	10
MIRANO	28	10
MOGLIANO VENETO	20	10
MONASTIER DI TREVISO	9	10
MONFUMO	65	10
MONSELICE	47	10
MONTAGNANA	53	9
MONTE DI MALO	64	9
MONTEBELLO VICENTINO	42	9
MONTEBELLUNA	43	10
MONTECCHIA DI CROSARA	49	9
MONTECCHIO MAGGIORE	46	9
MONTECCHIO PRECALCINO	57	10
MONTEFORTE D'ALPONE	39	9



REGIONE VENETO	DISTANZA	CODICE F.O.C.
MONTEGALDA	46	10
MONTEGALDELLA	47	10
MONTEGROTTO TERME	48	10
MONTEVIALE	56	9
MONTICELLO CONTE OTTO	52	10
MONTORSO VICENTINO	47	9
MORGANO	36	10
MORIAGO DELLA BATTAGLIA	54	10
MOTTA DI LIVENZA	18	10
MOZZECANE	18	9
MUSILE DI PIAVE	9	10
MUSSOLENTE	66	10
NANTO	54	10
NEGRAR DI VALPOLICELLA	41	9
NERVESA DELLA BATTAGLIA	38	10
NOALE	35	10
NOGARA	21	9
NOGAROLE ROCCA	14	9
NOGAROLE VICENTINO	61	9
NOVE	70	10
NOVENTA DI PIAVE	2	10
NOVENTA PADOVANA	34	10
NOVENTA VICENTINA	62	10
OCCHIOBELLO	43	13
ODERZO	16	10
OPPEANO	43	9
ORGIANO	54	9
ORMELLE	19	10
ORSAGO	41	10
OSPEDALETTO EUGANEO	58	10
OSPITALE DI CADORE	63	10
PADOVA	38	10
PAESE	28	10
PALÙ	41	9
PAPOZZE	72	10
PASTRENGO	32	9
PEDAVENA	84	10
PEDEMONTE	88	10
PEDEROBBA	55	10
PERAROLO DI CADORE	71	10
PERNUMIA	48	10
PESCANTINA	28	9
PESCHIERA DEL GARDA	31	9
PETTORAZZA GRIMANI	59	10
PIACENZA D'ADIGE	62	9
PIANEZZE	68	10

REGIONE VENETO	DISTANZA	CODICE F.O.C.
PIANIGA	31	10
PIAZZOLA SUL BRENTA	47	10
PIEVE DEL GRAPPA	68	10
PIEVE DI CADORE	73	10
PIEVE DI SOLIGO	48	10
PINCARA	50	13
PIOMBINO DESE	43	10
PIOVE DI SACCO	41	10
PIOVENE ROCCHETTE	65	10
POJANA MAGGIORE	60	9
POLESELLA	57	13
POLVERARA	46	10
PONSO	63	10
PONTE DI PIAVE	8	10
PONTE NELLE ALPI	53	10
PONTE SAN NICOLÒ	38	10
PONTECCHIO POLESINE	57	13
PONTELONGO	49	10
PONZANO VENETO	30	10
PORTO TOLLE	81	10
PORTO VIRO	68	10
PORTOBUFFOLÈ	24	10
PORTOGRUARO	20	10
POSINA	85	10
POSSAGNO	67	10
POVE DEL GRAPPA	69	10
POVEGLIANO	33	10
POVEGLIANO VERONESE	21	9
POZZOLEONE	61	10
POZZONOVO	52	10
PRAMAGGIORE	23	10
PREGANZIOL	19	10
PRESSANA	53	9
QUARTO D'ALTINO	16	10
QUERO VAS	62	10
QUINTO DI TREVISO	27	10
QUINTO VICENTINO	53	10
RECOARO TERME	75	9
REFRONTOLO	51	10
RESANA	48	10
REVINE LAGO	47	10
RIESE PIO X	49	10
RIVAMONTE AGORDINO	89	10
RIVOLI VERONESE	34	9
ROANA	83	10
ROMANO D'EZZELINO	65	10
RONCADE	13	10
RONCO ALL'ADIGE	53	9


REGIONE VENETO	DISTANZA	CODICE F.O.C.
RONCÀ	47	9
ROSOLINA	61	10
ROSSANO VENETO	57	10
ROSÀ	62	10
ROVERCHIARA	49	9
ROVEREDO DI GUÀ	56	9
ROVERÈ VERONESE	55	9
ROVIGO	56	13
ROVOLON	57	10
RUBANO	44	10
SACCOLONGO	49	10
SALARA	48	9
SALCEDO	70	10
SALGAREDA	7	10
SALIZZOLE	29	9
SALZANO	33	10
SAN BELLINO	57	13
SAN BIAGIO DI CALLALTA	14	10
SAN BONIFACIO	37	9
SAN DONÀ DI PIAVE	7	10
SAN FIOR	37	10
SAN GIORGIO DELLE PERTICHE	47	10
SAN GIORGIO IN BOSCO	49	10
SAN GIOVANNI ILARIONE	54	9
SAN GIOVANNI LUPATOTO	31	9
SAN GREGORIO NELLE ALPI	78	10
SAN MARTINO BUON ALBERGO	31	9
SAN MARTINO DI LUPARI	53	10
SAN MARTINO DI VENEZZE	64	10
SAN MAURO DI SALINE	55	9
SAN MICHELE AL TAGLIAMENTO	25	11
SAN PIETRO DI CADORE	86	11
SAN PIETRO DI FELETTO	42	10
SAN PIETRO DI MORUBIO	40	9
SAN PIETRO IN CARIANO	33	9
SAN PIETRO IN GU	56	10
SAN PIETRO MUSSOLINO	65	9
SAN PIETRO VIMINARIO	49	10
SAN POLO DI PIAVE	21	10
SAN STINO DI LIVENZA	12	10
SAN VENDEMIANO	34	10



REGIONE VENETO	DISTANZA	CODICE F.O.C.
SAN VITO DI CADORE	87	10
SAN VITO DI LEGUZZANO	69	10
SAN ZENO DI MONTAGNA	46	9
SAN ZENONE DEGLI EZZELINI	61	10
SANDRIGO	58	10
SANGUINETTO	27	9
SANTAMBROGIO DI VALPOLICELLA	33	9
SANTANGELO DI PIOVE DI SACCO	40	10
SANT'ANNA D'ALFAEDO	55	9
SANT'ELENA	54	10
SANT'URBANO	64	13
SANTA GIUSTINA	74	10
SANTA GIUSTINA IN COLLE	49	10
SANTA LUCIA DI PIAVE	38	10
SANTA MARIA DI SALA	35	10
SANTO STEFANO DI CADORE	89	11
SANTORSO	67	10
SAONARA	74	10
SARCEDO	64	10
SAREGO	46	9
SARMEDE	46	10
SCHIAVON	63	10
SCHIO	69	10
SCORZÈ	33	10
SEDICO	69	10
SEGUSINO	62	10
SELVA DI PROGNO	60	9
SELVAZZANO DENTRO	47	10
SERNAGLIA DELLA BATTAGLIA	51	10
SILEA	18	10
SOAVE	37	9
SOLAGNA	70	10
SOLESINO	53	10
SOMMACAMPAGNA	24	9
SONA	26	9
SORGÀ	18	9
SOSPIROLO	73	10
SOSSANO	63	10
SOVERZENE	54	10
SOVIZZO	49	9
SPINEA	25	10

REGIONE VENETO	DISTANZA	CODICE F.O.C.
SPRESIANO	31	10
STANGHELLA	53	10
STIENTA	45	13
STRA	39	10
SUSEGANA	38	10
TAGLIO DI PO	69	10
TAIBON AGORDINO	87	10
TAMBRE	59	10
TARZO	47	10
TEGLIO VENETO	21	10
TEOLO	52	10
TERRASSA PADOVANA	54	10
TERRAZZO	51	9
TEZZE SUL BRENTA	65	10
THIENE	62	10
TOMBOLO	55	10
TONEZZA DEL CIMONE	85	10
TORRE DI MOSTO	17	10
TORREBELVICINO	73	10
TORREGLIA	53	10
TORRI DEL BENACO	48	9
TORRI DI QUARTESOLO	48	10
TREBASELEGHE	38	10
TRECENTA	53	9
TREGNAGO	46	9
TREVENZUOLO	18	9
TREVIGNANO	35	10
TREVISO	22	10
TRIBANO	52	10
TRISSINO	54	9
URBANA	54	9
VAL DI ZOLDO	80	10
VAL LIONA	51	9
VALBRENTA	71	10
VALDAGNO	65	9
VALDASTICO	84	10
VALDOBBIADENE	67	10
VALEGGIO SUL MINCIO	29	9
VALLE DI CADORE	75	10
VALLI DEL PASUBIO	78	10
VAZZOLA	29	10
VEDELAGO	38	10
VEGGIANO	46	10
VELO D'ASTICO	72	10
VELO VERONESE	57	9
VENEZIA	32	10


REGIONE VENETO	DISTANZA	CODICE F.O.C.
VERONA	28	9
VERONELLA	50	9
VESCOVANA	57	10
VESTENANOVA	60	9
VICENZA	52	10
VIDOR	55	10
VIGASIO	20	9
VIGHIZZOLO D'ESTE	62	10
VIGO DI CADORE	85	10
VIGODARZERE	38	10
VIGONOVO	39	10
VIGONZA	38	10
VILLA BARTOLOMEA	46	9
VILLA DEL CONTE	52	10
VILLA ESTENSE	59	10
VILLADOSE	63	10
VILLAFRANCA DI VERONA	24	9
VILLAFRANCA PADOVANA	44	10
VILLAGA	62	10
VILLAMARZANA	49	13
VILLANOVA DEL GHEBBO	56	13
VILLANOVA DI CAMPOSAMPIERO	43	10
VILLANOVA MARCHESANA	73	10
VILLAVERLA	61	10
VILLORBA	24	10
VITTORIO VENETO	40	10
VO'	63	10
VODO CADORE	83	10
VOLPAGO DEL MONTELLO	41	10
VOLTAGO AGORDINO	90	10
ZANÈ	65	10
ZENSON DI PIAVE	8	10
ZERMEGHEDO	46	9
ZERO BRANCO	32	10
ZEVIÒ	37	9
ZIMELLA	46	9
ZOPPÈ DI CADORE	81	10
ZOVENCEDO	56	9
ZUGLIANO	68	10



REGIONE FRIULI- VENEZIA GIULIA	DISTANZA	CODICE F.O.C.
AIELLO DEL FRIULI	5	11
AMARO	37	11
AMPEZZO	57	11
ANDREIS	60	10
AQUILEIA	18	11
ARBA	53	10
ARTA TERME	49	11
ARTEGNA	34	11
ATTIMIS	36	11
AVIANO	46	10
AZZANO DECIMO	26	10
BAGNARIA ARSA	4	11
BARCIS	62	10
BASILIANO	25	11
BERTIOLO	22	11
BICINICCO	12	11
BORDANO	37	11
BRUGNERA	32	10
BUDOIA	45	10
BUJA	26	11
BUTTRIO	21	11
CAMINO AL TAGLIAMENTO	33	11
CAMPOFORMIDO	21	11
CAMPOLONGO TAPOGLIANO	8	11
CANEVA	41	10
CAPRIVA DEL FRIULI	20	11
CARLINO	16	11
CASARSA DELLA DELIZIA	37	11
CASSACCO	28	11
CASTELNOVO DEL FRIULI	56	11
CASTIONS DI STRADA	14	11
CAVASSO NUOVO	56	11
CAVAZZO CARNICO	39	11
CERCIVENTO	57	11
CERVIGNANO DEL FRIULI	11	11
CHIONS	22	10
CHIOPRIS-VISCONI	10	11
CHIUSAFORTE	46	11
CIMOLAIS	75	10
CIVIDALE DEL FRIULI	36	11
CLAUT	79	10
CLAUZETTO	62	11
CODROIPO	27	11
COLLOREDO DI MONTE ALBANO	28	11
COMGLIANS	58	11

REGIONE FRIULI- VENEZIA GIULIA	DISTANZA	CODICE F.O.C.
CORDENONS	35	10
CORDOVADO	27	10
CORMONS	18	11
CORNO DI ROSAZZO	21	11
COSEANO	33	11
DIGNANO	38	11
DOBERDÒ DEL LAGO	20	11
DOGNA	49	11
DOLEGNA DEL COLLIO	31	11
DRENCHIA	56	11
DUINO AURISINA	24	11
ENEMONZO	50	11
ERTO E CASSO	68	10
FAEDIS	34	11
FAGAGNA	27	11
FANNA	56	11
FARRA D'ISONZO	17	11
FIUME VENETO	29	10
FIUMICELLO VILLA VICENTINA	18	11
FLAIBANO	37	11
FOGLIANO REDIPIUGLIA	16	11
FONTANAFREDDA	39	10
FORGARIA NEL FRIULI	49	11
FORNI AVOLTRI	68	11
FORNI DI SOPRA	76	11
FORNI DI SOTTO	68	11
FRISANCO	62	10
GEMONA DEL FRIULI	34	11
GONARS	10	11
GORIZIA	22	11
GRADISCA D'ISONZO	15	11
GRADO	29	11
GRIMACCO	51	11
LATISANA	22	11
LAUCO	52	11
LESTIZZA	18	11
LIGNANO SABBIADORO	38	11
LUSEVERA	39	11
MAGNANO IN RIVIERA	33	11
MAJANO	35	11
MALBORGHETTO VALBRUNA	59	11
MANIAGO	53	10
MANZANO	18	11
MARANO LAGUNARE	22	11
MARIANO DEL FRIULI	14	11
MARTIGNACCO	25	11


REGIONE FRIULI- VENEZIA GIULIA	DISTANZA	CODICE F.O.C.
MEDEA	11	11
MEDUNO	58	11
MERETO DI TOMBA	34	11
MOGGIO UDINESE	45	11
MOIMACCO	31	11
MONFALCONE	18	11
MONRUPINO	31	11
MONTENARS	38	11
MONTEREALE VALCELLINA	51	10
MORARO	18	11
MORSANO AL TAGLIAMENTO	31	10
MORTEGLIANO	15	11
MORUZZO	28	11
MOSSA	22	11
MUGGIA	45	11
MUZZANA DEL TURGNANO	18	11
NIMIS	32	11
OSOPPO	32	11
OVARO	54	11
PAGNACCO	22	11
PALAZZOLO DELLO STELLA	22	11
PALMANOVA	4	11
PALUZZA	56	11
PASIAN DI PRATO	18	11
PASIANO DI PORDENONE	33	10
PAULARO	59	11
PAVIA DI UDINE	13	11
PINZANO AL TAGLIAMENTO	52	11
POCENIA	23	11
POLCENIGO	46	10
PONTEBBA	55	11
PORCIA	32	10
PORDENONE	31	10
PORPETTO	9	11
POVOLETTO	27	11
POZZUOLO DEL FRIULI	19	11
PRADAMANO	20	11
PRATA DI PORDENONE	30	10
PRATO CARNICO	62	11
PRAVISDOMINI	22	10
PRECENICCO	24	11
PREMARIACCO	29	11
PREONE	53	11
PREPOTTO	33	11
PULFERO	32	11



REGIONE FRIULI- VENEZIA GIULIA	DISTANZA	CODICE F.O.C.
RAGOGNA	42	11
RAVASCLETTO	62	11
RAVEO	51	11
REANA DEL ROJALE	24	11
REMANZACCO	27	11
RESIA	54	11
RESIUTTA	46	11
RIGOLATO	62	11
RIVE D'ARCANO	34	11
RIVIGNANO TEOR	29	11
ROMANS D'ISONZO	10	11
RONCHI DEI LEGIONARI	15	11
RONCHIS	21	11
ROVEREDO IN PIANO	38	10
RUDA	11	11
SACILE	37	10
SAGRADO	15	11
SAN CANZIAN D'ISONZO	18	11
SAN DANIELE DEL FRIULI	37	11
SAN DORLIGO DELLA VALLE	39	11
SAN FLORIANO DEL COLLIO	27	11
SAN GIORGIO DELLA RICHINVELDA	45	11
SAN GIORGIO DI NOGARO	12	11
SAN GIOVANNI AL NATISONE	16	11
SAN LEONARDO	44	11

REGIONE FRIULI- VENEZIA GIULIA	DISTANZA	CODICE F.O.C.
SAN LORENZO ISONTINO	19	11
SAN MARTINO AL TAGLIAMENTO	43	11
SAN PIER D'ISONZO	15	11
SAN PIETRO AL NATISONE	40	11
SAN QUIRINO	40	10
SAN VITO AL TAGLIAMENTO	31	10
SAN VITO AL TORRE	4	11
SAN VITO DI FAGAGNA	28	11
SANTA MARIA LA LONGA	8	11
SAPPADA	79	11
SAURIS	74	11
SAVOGNA	46	11
SAVOGNA D'ISONZO	22	11
SEDEGLIANO	32	11
SEQUALS	50	11
SESTO AL REGHENA	22	10
SGONICO	27	11
SOCCHIEVE	54	11
SPLIMBERGO	42	11
STARANZANO	18	11
STREGNA	49	11
SUTRIO	55	11
TAIPANA	42	11
TALMASSONS	18	11
TARCENTO	31	11
TARVISIO	63	11
TAVAGNACCO	21	11


REGIONE FRIULI- VENEZIA GIULIA	DISTANZA	CODICE F.O.C.
TERZO D'AQUILEIA	14	11
TOLMEZZO	41	11
TORREANO	40	11
TORVISCOSA	13	11
TRAMONTI DI SOPRA	73	11
TRAMONTI DI SOTTO	69	11
TRASAGHIS	35	11
TRAVESIO	53	11
TREPPA GRANDE	31	11
TREPPA LIGOSULLO	59	11
TRICESIMO	24	11
TRIESTE	35	11
TRIVIGNANO UDINESE	10	11
TURRIACO	18	11
UDINE	20	11
VAJONT	50	10
VALVASONE ARZENE	39	11
VARMO	30	11
VENZONE	38	11
VERZEGNIS	44	11
VILLA SANTINA	47	11
VILLESSE	11	11
VISCO	2	11
VITO D'ASIO	55	11
VIVARO	44	10
ZOPPOLA	33	10
ZUGLIO	49	11



REGIONE LIGURIA	DISTANZA	CODICE F.O.C.
AIOLE	28	34
ALASSIO	35	34
ALBENGA	35	34
ALBISOLA SUPERIORE	36	4
ALBISSOLA MARINA	38	4
ALTARE	26	4
AMEGLIA	26	29
ANDORA	27	34
APRICALE	33	34
AQUILA D'ARROSCIA	51	34
ARCOLA	18	29
ARENZANO	38	1
ARMO	49	34
ARNASCO	42	34
AURIGO	36	34
AVEGNO	39	29
BADALUCCO	14	34
BAJARDO	23	34
BALESTRINO	44	34
BARDINETO	41	4
BARGAGLI	41	1
BERGEGGI	39	4
BEVERINO	10	29
BOGLIASCO	36	1
BOISSANO	40	34
BOLANO	24	29
BONASSOLA	25	29
BORDIGHERA	19	34
BORGHETTO D'ARROSCIA	42	34
BORGHETTO DI VARA	4	29
BORGHETTO SANTO SPIRITO	38	34
BORGIO VEREZZI	43	34
BORGOMARO	33	34
BORMIDA	41	4
BORZONASCA	37	29
BRUGNATO	2	29
BUSALLA	17	1
CAIRO MONTENOTTE	31	4
CALICE AL CORNOVIGLIO	22	29
CALICE LIGURE	46	34
CALIZZANO	35	4
CAMOGLI	37	29
CAMPO LIGURE	38	1
CAMPOMORONE	29	1
CAMPOROSSO	24	34
CARASCO	26	29
CARAVONICA	34	34
CARCARE	29	4

REGIONE LIGURIA	DISTANZA	CODICE F.O.C.
CARRO	10	29
CARRODANO	9	29
CASANOVA LERRONE	45	34
CASARZA LIGURE	20	29
CASELLA	22	1
CASTEL VITTORIO	33	34
CASTELBIANCO	45	34
CASTELLARO	10	34
CASTELNUOVO MAGRA	27	29
CASTELVECCHIO DI ROCCA BARBENA	42	34
CASTIGLIONE CHIAVARESE	26	29
CELLE LIGURE	40	4
CENGIO	24	4
CERANESI	28	1
CERIALE	39	34
CERIANA	14	34
CERVO	25	34
CESIO	35	34
CHIAVARI	24	29
CHIUSANICO	34	34
CHIUSAVECCHIA	29	34
CICAGNA	38	29
CIPRESSA	13	34
CISANO SUL NEVA	35	34
CIVEZZA	16	34
COGOLETO	39	1
COGORNO	23	29
COREGLIA LIGURE	39	29
COSIO D'ARROSCIA	48	34
COSSERIA	24	4
COSTARAINERA	12	34
CROCFIESCHI	25	1
DAVAGNA	42	1
DEGO	38	4
DEIVA MARINA	20	29
DIANO ARENTINO	34	34
DIANO CASTELLO	29	34
DIANO MARINA	26	34
DIANO SAN PIETRO	29	34
DOLCEACQUA	28	34
DOLCEDO	23	34
ERLI	43	34
FASCIA	58	1
FAVALE DI MALVARO	44	29
FINALE LIGURE	44	34
FOLLO	20	29
FONTANIGORDA	56	1
FRAMURA	22	29


REGIONE LIGURIA	DISTANZA	CODICE F.O.C.
GARLENDIA	40	34
GENOVA	28	1
GIUSTENICE	46	34
GIUSVALLA	46	4
GORRETO	58	1
IMPERIA	19	34
ISOLA DEL CANTONE	13	1
ISOLABONA	32	34
LA SPEZIA	22	29
LAIGUEGLIA	33	34
LAVAGNA	23	29
LEIVI	30	29
LERICI	24	29
LEVANTO	20	29
LOANO	40	34
LORSICA	42	29
LUCINASCO	36	34
LUMARZO	46	1
LUNI	29	29
MAGLIOLO	49	34
MAISSANA	27	29
MALLARE	34	4
MASONE	36	1
MASSIMINO	21	4
MELE	37	1
MENDATICA	51	34
MEZZANEGO	31	29
MIGNANEGO	28	1
MILLESIMO	21	4
MIOGLIA	51	4
MOCONESI	40	29
MOLINI DI TRIORA	25	34
MONEGLIA	24	29
MONTALTO CARPASIO	17	34
MONTEBRUNO	46	1
MONTEGROSSO PIAN LATTE	49	34
MONTEROSSO AL MARE	30	29
MONTOGGIO	27	1
MURIALDO	31	4
NASINO	44	34
NE	29	29
NEIRONE	47	29
NOLI	42	4
OLIVETTA SAN MICHELE	32	34
ONZO	47	34
ORCO FEGLINO	41	4
ORERO	37	29
ORTOVERO	38	34



REGIONE LIGURIA	DISTANZA	CODICE F.O.C.
OSIGLIA	36	4
OSPEDALETTI	13	34
PALLARE	34	4
PERINALDO	30	34
PIANA CRIXIA	42	4
PIETRA LIGURE	41	34
PIETRABRUNA	22	34
PIEVE DI TECO	39	34
PIEVE LIGURE	41	1
PIGNA	38	34
PIGNONE	16	29
PLODIO	24	4
POMPEIANA	9	34
PONTEDASSIO	26	34
PONTINVREA	45	4
PORNASSIO	44	34
PORTOFINO	40	29
PORTOVENERE	37	29
PRELÀ	28	34
PROPATA	53	1
QUILIANO	37	4
RANZO	45	34
RAPALLO	30	29
RECCO	35	29
REZZO	44	34
REZZOAGLIO	62	29
RIALTO	51	34
RICCÒ DEL GOLFO DI SPEZIA	15	29
RIOMAGGIORE	37	29
RIVA LIGURE	6	34
ROCCAIGNALE	21	4
ROCCHETTA DI VARA	6	29

REGIONE LIGURIA	DISTANZA	CODICE F.O.C.
ROCCHETTA NERVINA	33	34
RONCO SCRIVIA	16	1
RONDANINA	55	1
ROSSIGLIONE	35	1
ROVEGNO	54	1
SAN BARTOLOMEO AL MARE	23	34
SAN BIAGIO DELLA CIMA	25	34
SAN COLOMBANO CERTENOLI	30	29
SAN LORENZO AL MARE	12	34
SANREMO	7	34
SANT'OLCESE	30	1
SANTA MARGHERITA LIGURE	34	29
SANTO STEFANO AL MARE	7	34
SANTO STEFANO D'AVETO	70	29
SANTO STEFANO DI MAGRA	17	29
SARZANA	20	29
SASSELLO	53	4
SAVIGNONE	20	1
SAVONA	37	4
SEBORGIA	23	34
SERRA RICCÒ	30	1
SESTA GODANO	12	29
SESTRI LEVANTE	21	29
SOLDANO	27	34
SORI	38	29
SPOTORNO	40	4
STELLA	42	4
STELLANELLO	35	34
TAGGIA	7	34


REGIONE LIGURIA	DISTANZA	CODICE F.O.C.
TERZORIO	11	34
TESTICO	40	34
TIGLIETO	42	1
TOIRANO	38	34
TORRIGLIA	39	1
TOVO SAN GIACOMO	44	34
TRIBOGNA	44	29
TRIORA	29	34
URBE	53	1
USCIO	43	29
VADO LIGURE	35	4
VALBREVENNA	29	1
VALLEBONA	21	34
VALLECROSA	21	34
VARAZZE	42	4
VARESE LIGURE	23	29
VASIA	28	34
VENDONE	45	34
VENTIMIGLIA	23	34
VERNAZZA	30	29
VESSALICO	41	34
VEZZANO LIGURE	20	29
VEZZI PORTIO	38	4
VILLA FARALDI	28	34
VILLANOVA D'ALBENGA	35	34
VOBBIA	21	1
ZIGNAGO	15	29
ZOAGLI	31	29
ZUCCARELLO	38	34



REGIONE EMILIA-ROMAGNA	DISTANZA	CODICE F.O.C.
AGAZZANO	44	12
ALBARETO	44	29
ALBINEA	50	12
ALFONSINE	33	13
ALSENO	10	12
ALTA VAL TIDONE	59	12
ALTO RENO TERME	51	16
ANZOLA DELL'EMILIA	26	13
ARGELATO	29	13
ARGENTA	32	13
BAGNACAVALLO	22	13
BAGNARA DI ROMAGNA	20	13
BAGNO DI ROMAGNA	59	35
BAGNOLO IN PIANO	32	12
BAISO	69	9
BARDI	55	12
BARICELLA	32	13
BASTIGLIA	37	9
BEDONIA	49	29
BELLARIA-IGEA MARINA	23	35
BENTIVOGLIO	27	13
BERCETO	39	12
BERTINORO	40	35
BESENZONE	17	12
BETTOLA	52	12
BIBBIANO	40	12
BOBBIO	60	12
BOLOGNA	21	13
BOMPORTO	42	9
BONDENO	53	9
BORE	39	12
BORETTO	36	12
BORGHI	31	35
BORGO TOSSIGNANO	27	13
BORGO VAL DI TARO	47	12
BORGONOVO VAL TIDONE	40	12
BRESCELLO	34	12
BRISIGHELLA	32	13
BUDRIO	16	13
BUSSETO	15	12
CADELBOSCO DI SOPRA	32	12
CADEO	16	12
CALDERARA DI RENO	27	13
CALENDASCO	32	12
CALESTANO	36	12
CAMPAGNOLA EMILIA	27	9
CAMPEGINE	25	12

REGIONE EMILIA-ROMAGNA	DISTANZA	CODICE F.O.C.
CAMPOGALLIANO	29	9
CAMPOSANTO	50	9
CAMUGNANO	30	16
CANOSSA	46	12
CAORSO	21	12
CARPANETO PIACENTINO	24	12
CARPI	26	9
CARPINETI	70	12
CASALECCHIO DI RENO	23	13
CASALFIUMANESE	25	13
CASALGRANDE	50	9
CASINA	64	12
CASOLA VALSENIO	36	13
CASTEL BOLOGNESE	20	13
CASTEL D'AIANO	52	16
CASTEL DEL RIO	35	13
CASTEL DI CASIO	38	16
CASTEL GUELFO DI BOLOGNA	9	13
CASTEL MAGGIORE	24	13
CASTEL SAN GIOVANNI	35	12
CASTEL SAN PIETRO TERME	6	13
CASTELDELICI	47	35
CASTELFRANCO EMILIA	36	13
CASTELL'ARQUATO	21	12
CASTELLARANO	54	9
CASTELLO D'ARGILE	36	13
CASTELNOVO DI SOTTO	29	12
CASTELNOVO NE' MONTI	75	29
CASTELNUOVO RANGONE	40	13
CASTELVETRO DI MODENA	47	13
CASTELVETRO PIACENTINO	22	12
CASTENASO	18	13
CASTIGLIONE DEI PEPOLI	18	16
CASTROCARO TERME E TERRA DEL SOLE	40	13
CATTOLICA	22	35
CAVEZZO	42	9
CAVRIAGO	31	12
CENTO	42	13
CERIGNALE	74	1
CERVIA	36	35
CESENA	30	35
CESENATICO	27	35


REGIONE EMILIA-ROMAGNA	DISTANZA	CODICE F.O.C.
CIVITELLA DI ROMAGNA	63	13
CODIGORO	67	13
COLI	68	12
COLLECCHIO	22	12
COLORNO	24	12
COMACCHIO	55	13
COMPIANO	51	29
CONCORDIA SULLA SECCHIA	29	9
CONSELICE	25	13
COPPARO	57	13
CORIANO	13	35
CORNIGLIO	58	12
CORREGGIO	30	9
CORTE BRUGNATELLA	68	12
CORTEMAGGIORE	15	12
COTIGNOLA	20	13
CREVALCORE	53	9
DOVADOLA	45	13
DOZZA	14	13
FABBRICO	21	9
FAENZA	22	13
FANANO	75	16
FARINI	60	12
FELINO	34	12
FERRARA	41	13
FERRIERE	71	12
FIDENZA	5	12
FINALE EMILIA	59	9
FIORANO MODENESE	44	9
FIORENZUOLA D'ARDA	15	12
FISCAGLIA	54	13
FIUMALBO	74	16
FONTANELICE	30	13
FONTANELLATO	10	12
FONTEVIVO	11	12
FORLIMPOPOLI	37	13
FORLÌ	32	13
FORMIGINE	39	9
FORNOVO DI TARO	21	12
FRASSINORO	89	9
FUSIGNANO	30	13
GAGGIO MONTANO	56	16
GALEATA	66	13
GALLIERA	37	13
GAMBETTOLA	25	35
GATTATICO	24	12
GATTEO	20	35
GAZZOLA	42	12



REGIONE EMILIA-ROMAGNA	DISTANZA	CODICE F.O.C.
GEMMANO	23	35
GORO	81	13
GOSSOLENGO	33	12
GRAGNANO TREBBIENSE	35	12
GRANAROLO DELL'EMILIA	24	13
GRIZZANA MORANDI	29	16
GROPPARELLO	36	12
GUALTIERI	29	9
GUASTALLA	27	9
GUIGLIA	51	13
IMOLA	14	13
JOLANDA DI SAVOIA	62	13
LAGOSANTO	61	13
LAMA MOCOGNO	82	9
LANGHIRANO	43	12
LESIGNANO DE' BAGNI	40	12
LIZZANO IN BELVEDERE	59	16
LOIANO	37	16
LONGIANO	30	35
LUGAGNANO VAL D'ARDA	25	12
LUGO	24	13
LUZZARA	23	9
MAIOLO	31	35
MALALBERGO	32	13
MARANELLO	45	9
MARANO SUL PANARO	48	13
MARZABOTTO	36	16
MASI TORELLO	45	13
MASSA LOMBARDA	21	13
MEDESANO	19	12
MEDICINA	8	13
MEDOLLA	44	9
MELDOLA	44	13
MERCATO SARACENO	46	35
MESOLA	73	13
MINERBIO	29	13
MIRANDOLA	34	9
MISANO ADRIATICO	22	35
MODENA	36	9
MODIGLIANA	41	13
MOLINELLA	26	13
MONCHIO DELLE CORTI	59	29
MONDAINO	37	35
MONGHIDORO	31	16
MONTE SAN PIETRO	30	13
MONTECCHIO EMILIA	34	12

REGIONE EMILIA-ROMAGNA	DISTANZA	CODICE F.O.C.
MONTECHIARUGOLO	33	12
MONTECOPIOLO	35	35
MONTECRETO	87	16
MONTEFIORE CONCA	27	35
MONTEFIORINO	79	9
MONTEGRIDOLFO	37	35
MONTERENZIO	30	13
MONTESCUDO-MONTE COLOMBO	15	35
MONTESE	58	16
MONTIANO	31	35
MONTICELLI D'ONGINA	26	12
MONZUNO	29	16
MORCIANO DI ROMAGNA	23	35
MORDANO	18	13
MORFASSO	43	12
NEVIANO DEGLI ARDUINI	51	12
NOCETO	13	12
NONANTOLA	42	9
NOVAFELTRIA	27	35
NOVELLARA	26	9
NOVI DI MODENA	21	9
OSTELLATO	50	13
OTTONE	61	1
OZZANO DELL'EMILIA	14	13
PALAGANO	83	9
PALANZANO	67	29
PARMA	19	12
PAVULLO NEL FRIGNANO	70	9
PELLEGRINO PARMENSE	30	12
PENNABILLI	38	35
PIACENZA	28	12
PIANELLO VAL TIDONE	52	12
PIANORO	29	13
PIEVE DI CENTO	39	13
PIEVEPELAGO	77	16
PIOZZANO	47	12
PODENZANO	32	12
POGGIO RENATICO	39	13
POGGIO TORRIANA	21	35
POLESINE ZIBELLO	19	12
POLINAGO	82	9
PONTE DELL'OLIO	42	12
PONTENURE	22	12
PORTICO E SAN BENEDETTO	56	14
PORTOMAGGIORE	45	13
POVIGLIO	29	12

REGIONE EMILIA-ROMAGNA	DISTANZA	CODICE F.O.C.
PREDAPPIO	48	13
PREMILCUORE	55	14
PRIGNANO SULLA SECCHIA	66	9
QUATTRO CASTELLA	43	12
RAVARINO	49	9
RAVENNA	32	13
REGGIO NELL'EMILIA	33	12
REGGIOLO	18	9
RICCIONE	19	35
RIMINI	14	35
RIO SALICETO	32	9
RIOLO TERME	25	13
RIOLUNATO	80	16
RIVA DEL PO	71	13
RIVERGARO	40	12
ROCCA SAN CASCIANO	53	13
ROCCABIANCA	21	12
ROLO	18	9
RONCOFREDDO	33	35
ROTOFRENO	31	12
RUBIERA	36	9
RUSSI	29	13
SALA BAGANZA	28	12
SALA BOLOGNESE	32	13
SALSOMAGGIORE TERME	15	12
SALUDECIO	33	35
SAN BENEDETTO VAL DI SAMBRO	27	16
SAN CESARIO SUL PANARO	38	13
SAN CLEMENTE	19	35
SAN FELICE SUL PANARO	49	9
SAN GIORGIO DI PIANO	28	13
SAN GIORGIO PIACENTINO	29	12
SAN GIOVANNI IN MARIIGNANO	21	35
SAN GIOVANNI IN PERSICETO	35	13
SAN LAZZARO DI SAVENA	15	13
SAN LEO	27	35
SAN MARTINO IN RIO	30	9
SAN MAURO PASCOLI	22	35
SAN PIETRO IN CASALE	33	13
SAN PIETRO IN CERRO	17	12
SAN POLO D'ENZA	43	12
SAN POSSIDONIO	35	9
SAN PROSPERO	42	9



REGIONE EMILIA-ROMAGNA	DISTANZA	CODICE F.O.C.
SAN SECONDO PARMENSE	17	12
SANT'AGATA BOLOGNESE	40	13
SANT'AGATA FELTRIA	40	35
SANT'AGATA SUL SANTERNO	25	13
SANTILARIO D'ENZA	25	12
SANTA SOFIA	73	13
SANTARCANGELO DI ROMAGNA	15	35
SARMATO	36	12
SARSINA	48	35
SASSO MARCONI	30	16
SASSOFELTRIO	22	35
SASSUOLO	46	9
SAVIGNANO SUL PANARO	40	13
SAVIGNANO SUL RUBICONE	21	35
SCANDIANO	49	9
SERRAMAZZONI	63	9
SESTOLA	81	16
SISSA TRECASALI	26	12

REGIONE EMILIA-ROMAGNA	DISTANZA	CODICE F.O.C.
SOGLIANO AL RUBICONE	32	35
SOLAROLO	16	13
SOLIERA	29	9
SOLIGNANO	33	12
SORAGNA	9	12
SORBOLO MEZZANI	25	12
SPILAMBERTO	38	13
TALAMELLO	26	35
TERENZO	32	12
TERRE DEL RENO	46	13
TIZZANO VAL PARMA	60	12
TOANO	78	9
TORNOLO	43	29
TORRILE	24	12
TRAVERSETOLO	38	12
TRAVO	46	12
TREDOZIO	51	13
TRESIGNANA	53	13
VALMOZZOLA	39	12
VALSAMOGGIA	35	13
VARANO DE' MELEGARI	28	12

REGIONE EMILIA-ROMAGNA	DISTANZA	CODICE F.O.C.
VARSÌ	44	12
VENTASSO	63	29
VERGATO	37	16
VERGHERETO	67	35
VERNASCA	26	12
VERUCCHIO	11	35
VETTO	59	12
VEZZANO SUL CROSTOLO	52	12
VIANO	67	12
VIGARANO MAINARDA	45	13
VIGNOLA	44	13
VIGOLZONE	36	12
VILLA MINOZZO	83	12
VILLANOVA SULL'ARDA	22	12
VOGHIERA	45	13
ZERBA	59	1
ZIANO PIACENTINO	46	12
ZOCCA	57	16
ZOLA PREDOSA	26	13



REGIONE TOSCANA	DISTANZA	CODICE F.O.C.
ABBADIA SAN SALVATORE	55	15
ABETONE CUTIGLIANO	58	16
AGLIANA	22	16
ALTOPASCIO	36	16
ANGHIARI	49	15
ARCIDOSO	67	15
AREZZO	27	15
ASCIANO	22	15
AULLA	20	29
BADIA TEDALDA	55	35
BAGNI DI LUCCA	67	16
BAGNO A RIPOLI	21	14
BAGNONE	33	29
BARBERINO DI MUGELLO	5	16
BARBERINO TAVARNELLE	33	14
BARGA	77	16
BIBBIENA	43	14
BIBBONA	82	29
BIENTINA	49	16
BORGO A MOZZANO	63	16
BORGO SAN LORENZO	17	16
BUCINE	28	14
BUGGIANO	36	16
BUONCONVENTO	38	15
BUTI	51	16
CALCI	61	29
CALCINAIA	60	16
CALENZANO	13	16
CAMAIORE	43	29
CAMPAGNATICO	70	15
CAMPI BISENZIO	16	16
CAMPORGIANO	60	29
CANTAGALLO	22	16
CAPALBIO	90	17
CAPANNOLI	65	16
CAPANNORI	43	16
CAPOLONA	36	15
CAPRAIA E LIMITE	36	16
CAPRESE MICHELANGELO	66	15
CAREGGINE	70	29
CARMIGNANO	28	16
CARRARA	24	29
CASALE MARITTIMO	82	29
CASCIANA TERME LARI	69	16
CASCINA	63	29
CASOLA IN LUNIGIANA	38	29
CASOLE D'ELSA	53	14

REGIONE TOSCANA	DISTANZA	CODICE F.O.C.
CASTAGNETO CARDUCCI	90	29
CASTEL DEL PIANO	62	15
CASTEL FOCOGNANO	47	15
CASTEL SAN NICCOLÒ	36	14
CASTELFIORENTINO	48	16
CASTELFRANCO DI SOTTO	52	16
CASTELFRANCO PIANDISCO	17	14
CASTELL'AZZARA	74	15
CASTELLINA IN CHIANTI	42	14
CASTELLINA MARITTIMA	81	29
CASTELNUOVO BERARDENGA	26	15
CASTELNUOVO DI GARFAGNANA	68	29
CASTELNUOVO DI VAL DI CECINA	82	14
CASTIGLION FIBOCCHI	36	15
CASTIGLION FIORENTINO	22	15
CASTIGLIONE D'ORCIA	42	15
CASTIGLIONE DI GARFAGNANA	74	29
CAVRIGLIA	25	14
CECINA	76	29
CERRETO GUIDI	43	16
CERTALDO	44	14
CETONA	29	15
CHIANCIANO TERME	28	15
CHIANNI	78	16
CHIESINA UZZANESE	33	16
CHITIGNANO	51	15
CHIUSDINO	62	15
CHIUSI	22	15
CHIUSI DELLA VERNA	60	14
CINIGIANO	76	15
CIVITELLA IN VAL DI CHIANA	19	15
CIVITELLA PAGANICO	60	15
COLLE DI VAL D'ELSA	40	14
COLLESALVETTI	62	29
COMANO	37	29
COREGLIA ANTELMINELLI	76	16
CORTONA	21	15
CRESPINA LORENZANA	70	16
DICOMANO	24	14
EMPOLI	36	16
FABBRICHE DI VERGEMOLI	77	16
FAUGLIA	67	29

REGIONE TOSCANA	DISTANZA	CODICE F.O.C.
FIESOLE	25	14
FIGLINE E INCISA VALDARNO	6	14
FILATTIERA	32	29
FIRENZE	22	16
FIRENZUOLA	25	16
FIVIZZANO	34	29
FOIANO DELLA CHIANA	6	15
FORTE DEI MARMI	35	29
FOSCIANDORA	75	29
FOSDINOVO	28	29
FUCECCHIO	46	16
GAIOLE IN CHIANTI	38	14
GALLICANO	76	16
GAMBASSI TERME	55	14
GREVE IN CHIANTI	26	14
GROSSETO	81	15
GUARDISTALLO	83	29
IMPRUNETA	25	14
LAJATICO	78	16
LAMPORECCHIO	44	16
LARCIANO	42	16
LASTRA A SIGNA	20	16
LATERINA PERGINE VALDARNO	33	14
LICCIANA NARDI	28	29
LIVORNO	59	29
LONDA	25	14
LORO CIUFFENNA	25	14
LUCCA	47	16
LUCIGNANO	10	15
MARCIANO DELLA CHIANA	13	15
MARLIANA	41	16
MARRADI	43	16
MASSA	27	29
MASSA E COZZILE	37	16
MASSAROSA	40	29
MINUCCIANO	47	29
MOLAZZANA	80	29
MONSUMMANO TERME	34	16
MONTAIONE	59	16
MONTALCINO	44	15
MONTALE	28	16
MONTE SAN SAVINO	16	15
MONTECARLO	40	16
MONTECATINI-TERME	32	16
MONTELUPO FIORENTINO	31	16
MONTEMIGNAIO	30	14
MONTEMURLO	27	16



REGIONE TOSCANA	DISTANZA	CODICE F.O.C.
MONTEPULCIANO	19	15
MONTERCHI	45	15
MONTERIGGIONI	43	14
MONTERONI D'ARBIA	37	15
MONTESCUDAIO	81	29
MONTESPERTOLI	36	16
MONTEVARCHI	21	14
MONTICIANO	58	15
MONTIERI	72	15
MONTIGNOSO	34	29
MONTOPOLI IN VAL D'ARNO	51	16
MULAZZO	30	29
MURLO	43	15
ORCIANO PISANO	75	29
ORTIGNANO RAGGIOLO	49	14
PALAIA	61	16
PALAZZUOLO SUL SENO	45	16
PECCIOLI	70	16
PELAGO	13	14
PESCAGLIA	63	29
PESCIA	40	16
PIANCASTAGNAIO	64	15
PIAZZA AL SERCHIO	56	29
PIENZA	27	15
PIETRASANTA	35	29
PIEVE A NIEVOLE	30	16
PIEVE FOSCIANA	71	29
PIEVE SANTO STEFANO	61	15
PISA	51	29
PISTOIA	27	16
PITIGLIANO	84	15
PODENZANA	26	29
POGGIBONSI	37	14
POGGIO A CAIANO	24	16
POMARANCE	81	14
PONSACCO	62	16
PONTASSIEVE	10	14
PONTE BUGGIANESE	36	16
PONTEDERA	58	16

REGIONE TOSCANA	DISTANZA	CODICE F.O.C.
PONTREMOLI	30	29
POPPI	39	14
PORCARI	42	16
PRATO	19	16
PRATOVECCHIO STIA	34	14
QUARRATA	28	16
RADDA IN CHIANTI	33	14
RADICOFANI	42	15
RADICONOLI	63	14
RAPOLANO TERME	18	15
REGGELLO	10	14
RIGNANO SULL'ARNO	3	14
RIPARBELLA	80	29
ROCCASTRADA	70	15
ROSIGNANO MARITTIMO	74	29
RUFINA	15	14
SAMBUCA PISTOIESE	44	16
SAN CASCIANO DEI BAGNI	39	15
SAN CASCIANO IN VAL DI PESA	25	14
SAN GIMIGNANO	48	14
SAN GIOVANNI VALDARNO	19	14
SAN GIULIANO TERME	53	16
SAN GODENZO	33	14
SAN MARCELLO PITEGLIO	49	16
SAN MINIATO	45	16
SAN QUIRICO D'ORCIA	34	15
SAN ROMANO IN GARFAGNANA	61	29
SAN VINCENZO	90	29
SANSEPOLCRO	53	15
SANTA CROCE SULL'ARNO	48	16
SANTA FIORA	73	15
SANTA LUCE	79	29
SANTA MARIA A MONTE	55	16
SARTEANO	24	15
SCANDICCI	20	16

REGIONE TOSCANA	DISTANZA	CODICE F.O.C.
SCARPERIA E SAN PIERO	14	16
SEGGIANO	56	15
SERAVEZZA	38	29
SERRAVALLE PISTOIESE	31	16
SESTINO	61	35
SESTO FIORENTINO	15	16
SIENA	38	15
SIGNA	23	16
SILLANO GIUNCUGNANO	62	29
SINALUNGA	8	15
SORANO	84	15
SOVICILLE	44	15
STAZZEMA	46	29
SUBBIANO	37	15
TALLA	45	15
TERRANUOVA BRACCIOLINI	18	14
TERRICCIOLA	73	16
TORRITA DI SIENA	12	15
TREQUANDA	16	15
TRESANA	24	29
UZZANO	37	16
VAGLI SOTTO	64	29
VAGLIA	16	16
VAIANO	23	16
VECCHIANO	49	29
VERNIO	18	16
VIAREGGIO	40	29
VICCHIO	23	16
VICOPISSANO	65	16
VILLA BASILICA	49	16
VILLA COLLEMANDINA	73	29
VILLAFRANCA IN LUNIGIANA	28	29
VINCI	43	16
VOLTERRA	65	14
ZERI	27	29



REGIONE UMBRIA	DISTANZA	CODICE F.O.C.
ACQUASPARTA	77	15
ALLERONA	49	15
ALVIANO	61	15
AMELIA	70	18
ARRONE	85	18
ASSISI	55	15
ATTIGLIANO	54	15
AVIGLIANO UMBRO	82	18
BASCHI	47	15
BASTIA UMBRA	48	15
BETTONA	54	15
BEVAGNA	66	15
CALVI DELL'UMBRIA	62	18
CAMPELLO SUL CLITUNNO	72	15
CANNARA	58	15
CASTEL GIORGIO	57	15
CASTEL RITALDI	76	15
CASTEL VISCARDO	54	15
CASTIGLIONE DEL LAGO	23	15
CITERNA	46	15
CITTÀ DELLA PIEVE	32	15
CITTÀ DI CASTELLO	56	15
COLLAZZONE	60	15
CORCIANO	34	15
DERUTA	50	15
FABRO	29	15
FERENTILLO	87	18
FICULLE	35	15
FOLIGNO	61	15
FOSSATO DI VICO	81	15

REGIONE UMBRIA	DISTANZA	CODICE F.O.C.
FRATTA TODINA	63	15
GIANO DELL'UMBRIA	74	15
GIOVE	56	15
GUALDO CATTANEO	67	15
GUALDO TADINO	76	15
GUARDEA	59	15
GUBBIO	74	15
LISCIANO NICCONE	30	15
LUGNANO IN TEVERINA	63	15
MAGIONE	29	15
MARSCIANO	59	15
MASSA MARTANA	77	15
MONTE CASTELLO DI VIBIO	68	15
MONTE SANTA MARIA TIBERINA	58	15
MONTECASTRILLI	80	18
MONTECCHIO	55	15
MONTEFALCO	73	15
MONTEFRANCO	84	18
MONTEGABBIONE	38	15
MONTELEONE D'ORVIETO	35	15
MONTONE	68	15
NARNI	65	18
NOCERA UMBRA	72	15
NORCIA	85	24
ORVIETO	45	15
OTRICOLI	53	18
PACIANO	35	15
PANICALE	35	15
PARRANO	37	15

REGIONE UMBRIA	DISTANZA	CODICE F.O.C.
PASSIGNANO SUL TRASIMENO	23	15
PENNA IN TEVERINA	63	18
PERUGIA	40	15
PIEGARO	39	15
PIETRALUNGA	80	15
PORANO	46	15
SAN GEMINI	72	18
SAN GIUSTINO	56	15
SAN VENANZO	68	15
SANT'ANATOLIA DI NARCO	80	15
SCHEGGIA E PASCELUPO	90	35
SCHEGGINO	82	15
SELLANO	88	15
SIGILLO	82	15
SPELLO	56	15
SPOLETO	78	15
STRONCONE	80	18
TERNI	73	18
TODI	66	15
TORGIANO	47	15
TREVI	70	15
TUORO SUL TRASIMENO	20	15
UMBERTIDE	46	15
VALFABBRICA	55	15
VALLO DI NERA	83	15
VALTOPINA	66	15



REGIONE MARCHE	DISTANZA	CODICE F.O.C.
ACQUALAGNA	66	35
ACQUASANTA TERME	58	24
ACQUAVIVA PICENA	44	24
AGUGLIANO	63	35
ALTIDONA	48	24
AMANDOLA	75	24
ANCONA	67	35
APECCHIO	80	15
APIRO	83	35
APPIGNANO	87	35
APPIGNANO DEL TRONTO	47	24
ARQUATA DEL TRONTO	68	24
ASCOLI PICENO	47	24
BARBARA	68	35
BELFORTE ALL'ISAURO	55	35
BELMONTE PICENO	76	24
BELVEDERE OSTRENSE	77	35
BORGO PACE	78	15
CAGLI	74	35
CAMERANO	67	35
CAMERATA PICENA	57	35
CAMPOFILONE	48	24
CANTIANO	82	35
CARASSAI	58	24
CARPEGNA	44	35
CARTOCETO	49	35
CASTEL DI LAMA	40	24
CASTELBELLINO	70	35
CASTELFIDARDO	72	35
CASTELLEONE DI SUASA	64	35
CASTELPLANIO	77	35
CASTIGNANO	60	24
CASTORANO	44	24
CERRETO D'ESI	88	35
CHIARAVALLE	55	35
CINGOLI	83	35
CIVITANOVA MARCHE	58	24
COLLI AL METAURO	47	35
COLLI DEL TRONTO	40	24
COLMURANO	86	24
COMUNANZA	68	24
CORINALDO	59	35
CORRIDONIA	75	24
COSSIGNANO	52	24
CUPRA MARITTIMA	41	24
CUPRAMONTANA	75	35
FALCONARA MARITTIMA	61	35
FALERONE	78	24

REGIONE MARCHE	DISTANZA	CODICE F.O.C.
FANO	36	35
FERMIGNANO	57	35
FERMO	57	24
FILOTTRANO	75	35
FOLIGNANO	47	24
FORCE	71	24
FOSSOMBRONE	57	35
FRANCAVILLA D'ETE	78	24
FRATTE ROSA	63	35
FRONTINO	48	35
FRONTONE	84	35
GABICCE MARE	24	35
GENGA	88	35
GRADARA	27	35
GROTTAMMARE	37	24
GROTTAZZOLINA	67	24
ISOLA DEL PIANO	53	35
JESI	66	35
LAPEDONA	51	24
LORETO	68	24
LORO PICENO	87	24
LUNANO	48	35
MACERATA	79	24
MACERATA FELTRIA	36	35
MAGLIANO DI TENNA	69	24
MAIOLATI SPONTINI	72	35
MALTIGNANO	44	24
MASSIGNANO	48	24
MERCATELLO SUL METAURO	67	35
MERCATINO CONCA	22	35
MERGO	77	35
MOGLIANO	83	24
MOMBAROCCIO	54	35
MONDAVIO	57	35
MONDOLFO	45	35
MONSAMPIETRO MORICO	72	24
MONSAMPOLO DEL TRONTO	38	24
MONSANO	63	35
MONTALTO DELLE MARCHE	59	24
MONTAPPONE	82	24
MONTE CERIGNONE	31	35
MONTE GIBERTO	63	24
MONTE GRIMANO TERME	23	35
MONTE PORZIO	51	35
MONTE RINALDO	65	24
MONTE ROBERTO	72	35
MONTE SAN GIUSTO	71	24


REGIONE MARCHE	DISTANZA	CODICE F.O.C.
MONTE SAN MARTINO	86	24
MONTE SAN PIETRANGELI	71	24
MONTE SAN VITO	60	35
MONTE URANO	60	24
MONTE VIDON COMBATTE	61	24
MONTE VIDON CORRADO	78	24
MONTECALVO IN FOGLIA	45	35
MONTECAROTTO	79	35
MONTECASSIANO	86	24
MONTECOSARO	64	24
MONTEDINOVE	67	24
MONTEFALCONE APPENNINO	74	24
MONTEFANO	85	35
MONTEFELCINO	56	35
MONTEFIORE DELL'ASO	54	24
MONTEFORTINO	75	24
MONTEGALLO	72	24
MONTEGIORGIO	76	24
MONTEGRANARO	68	24
MONTELABBATE	33	35
MONTELEONE DI FERMO	73	24
MONTEPARO	70	24
MONTELUPONE	73	24
MONTEMARCIANO	54	35
MONTEMONACO	75	24
MONTEPRANDONE	37	24
MONTERUBBIANO	56	24
MONTOTTONE	67	24
MORESCO	53	24
MORRO D'ALBA	60	35
MORROVALLE	70	24
NUMANA	74	35
OFFAGNA	71	35
OFFIDA	50	24
ORTEZZANO	62	24
OSIMO	74	35
OSTRA	59	35
OSTRA VETERE	65	35
PALMIANO	61	24
PEDASO	43	24
PEGLIO	59	35
PENNA SAN GIOVANNI	85	24
PERGOLA	70	35
PESARO	32	35
PETRIANO	43	35
PETRIOLO	79	24



REGIONE MARCHE	DISTANZA	CODICE F.O.C.
PETRITOLI	59	24
PIANDIMELETO	51	35
PIETRARUBBIA	40	35
PIOBBICO	78	35
POGGIO SAN MARCELLO	80	35
POGGIO SAN VICINO	88	35
POLLENZA	86	24
POLVERIGI	66	35
PONZANO DI FERMO	63	24
PORTO RECANATI	67	24
PORTO SAN GIORGIO	49	24
PORTO SANTELPIDIO	55	24
POTENZA PICENA	71	24
RAPAGNANO	68	24
RECANATI	75	24
RIPATRANSONE	50	24
RIPE SAN GINESIO	88	24
ROCCAFLUVIONE	55	24
ROSORA	74	35

REGIONE MARCHE	DISTANZA	CODICE F.O.C.
ROTELLA	63	24
SAN BENEDETTO DEL TRONTO	37	24
SAN COSTANZO	47	35
SAN LORENZO IN CAMPO	65	35
SAN MARCELLO	69	35
SAN PAOLO DI JESI	72	35
SANT'ANGELO IN VADO	63	35
SANTELPIDIO A MARE	60	24
SANT'IPPOLITO	53	35
SANTA MARIA NUOVA	67	35
SANTA VITTORIA IN MATENANO	74	24
SASSOCORVARO AUDITORE	39	35
SENIGALLIA	47	35
SERRA DE' CONTI	70	35
SERRA SAN QUIRICO	80	35
SERRA SANT'ABBONDIO	89	35

REGIONE MARCHE	DISTANZA	CODICE F.O.C.
SERRAVALLE DI CHIENTI	87	15
SERVIGLIANO	78	24
SIROLO	74	35
SMERILLO	76	24
SPINETOLI	39	24
STAFFOLO	75	35
TAVOLETO	39	35
TAVULLIA	28	35
TERRE ROVERESCHE	56	35
TOLENTINO	88	24
TORRE SAN PATRIZIO	67	24
TRECASTELLI	55	35
URBANIA	65	35
URBINO	51	35
URBISAGLIA	82	24
VALLEFOGLIA	37	35
VENAROTTA	57	24



REGIONE LAZIO	DISTANZA	CODICE F.O.C.
ACCUMOLI	75	24
ACQUAFONDATA	63	25
ACQUAPENDENTE	67	15
ACUTO	23	18
AFFILE	33	18
AGOSTA	44	18
ALATRI	34	18
ALBANO LAZIALE	22	17
ALLUMIERE	55	17
ALVITO	60	18
AMASENO	43	18
AMATRICE	82	24
ANAGNI	17	18
ANGUILLARA SABAZIA	42	17
ANTICOLI CORRADO	40	18
ANTRODOCO	82	18
ANZIO	30	17
APRILIA	17	17
AQUINO	41	18
ARCE	39	18
ARCINAZZO ROMANO	37	18
ARDEA	15	17
ARICCIA	25	17
ARLENA DI CASTRO	87	17
ARNARA	33	18
ARPINO	53	18
ARSOLI	41	18
ARTENA	7	18
ASCREA	57	18
ATINA	57	25
AUSONIA	52	25
BAGNOREGIO	57	15
BARBARANO ROMANO	64	17
BASSANO IN TEVERINA	62	18
BASSANO ROMANO	52	17
BASSIANO	53	18
BELLEGRA	28	18
BELMONTE CASTELLO	54	25
BELMONTE IN SABINA	66	18
BLERA	68	17
BOLSENA	58	15
BOMARZO	58	15
BORGO VELINO	82	18
BORGOROSE	55	18
BOVILLE ERNICA	39	18
BRACCIANO	47	17
BROCCOSTELLA	50	18
CALCATA	49	17
CAMERATA NUOVA	50	18

REGIONE LAZIO	DISTANZA	CODICE F.O.C.
CAMPAGNANO DI ROMA	39	17
CAMPODIMELE	60	18
CAMPOLI APPENNINO	59	18
CANALE MONTERANO	57	17
CANEPINA	65	17
CANINO	86	17
CANTALICE	78	18
CANTALUPO IN SABINA	53	18
CANTERANO	44	18
CAPENA	40	17
CAPODIMONTE	78	15
CAPRANICA	51	17
CAPRANICA PRENESTINA	24	18
CAPRAROLA	57	17
CARBOGNANO	57	17
CARPINETO ROMANO	24	18
CASALATTICO	65	25
CASALVIERI	62	18
CASAPE	32	18
CASAPROTA	59	18
CASPERIA	60	18
CASSINO	44	25
CASTEL DI TORA	59	18
CASTEL GANDOLFO	24	17
CASTEL MADAMA	30	18
CASTEL SAN PIETRO ROMANO	18	18
CASTEL SANT'ANGELO	80	18
CASTEL SANT'ELIA	49	17
CASTELFORTE	51	25
CASTELLIRI	42	18
CASTELNUOVO DI FARFA	59	18
CASTELNUOVO DI PORTO	40	17
CASTELNUOVO PARANO	52	25
CASTIGLIONE IN TEVERINA	50	15
CASTRO DEI VOLSCI	44	18
CASTROCELO	43	18
CAVE	14	18
CECCANO	30	18
CELLENO	69	15
CELLERE	87	15
CEPRANO	32	18
CERRETO LAZIALE	36	18
CERVERA DI ROMA	50	18
CERVARO	44	25
CERVETERI	34	17


REGIONE LAZIO	DISTANZA	CODICE F.O.C.
CIAMPINO	18	17
CICILIANO	36	18
CINETO ROMANO	36	18
CISTERNA DI LATINA	33	18
CITTADUCALE	74	18
CIVITA CASTELLANA	57	17
CIVITAVECCHIA	47	17
CIVITELLA D'AGLIANO	59	15
CIVITELLA SAN PAOLO	49	18
COLFELICE	44	18
COLLALTO SABINO	49	18
COLLE DI TORA	62	18
COLLE SAN MAGNO	52	18
COLLEFERRO	7	18
COLLEGIOVE	56	18
COLLEPARDO	40	18
COLLEVECCHIO	52	18
COLLI SUL VELINO	84	18
COLONNA	18	18
CONCERVIANO	81	18
CONFIGNI	80	18
CONTIGLIANO	73	18
CORCHIANO	61	17
CORENO AUSONIO	55	25
CORI	25	18
COTTANELLO	67	18
ESPERIA	54	25
FABRICA DI ROMA	56	17
FALERIA	52	17
FALVATERRA	38	18
FARA IN SABINA	52	18
FARNESE	86	15
FERENTINO	24	18
FIAMIGNANO	69	18
FIANO ROMANO	41	18
FILACCIANO	48	18
FILETTINO	49	18
FIUGGI	28	18
FIUMICINO	23	17
FONDI	69	18
FONTANA LIRI	42	18
FORTE NUOVA	30	17
FONTECHIARI	56	18
FORANO	48	18
FORMELLO	35	17
FORMIA	58	25
FRASCATI	20	18
FRASSO SABINO	54	18
FROSINONE	24	18
FUMONE	34	18



REGIONE LAZIO	DISTANZA	CODICE F.O.C.
GAETA	65	25
GALLESE	61	18
GALLICANO NEL LAZIO	20	18
GALLINARO	63	25
GAVIGNANO	14	18
GENAZZANO	17	18
GENZANO DI ROMA	27	17
GERANO	36	18
GIULIANO DI ROMA	33	18
GORGA	25	18
GRADOLI	69	15
GRAFFIGNANO	61	15
GRECCIO	79	18
GROTTAFERRATA	23	18
GROTTE DI CASTRO	67	15
GUARCINO	37	18
GUIDONIA MONTECELIO	25	18
ISCHIA DI CASTRO	85	15
ISOLA DEL LIRI	46	18
ITRI	67	25
JENNE	47	18
LABICO	7	18
LABRO	87	18
LADISPOLI	34	17
LANUVIO	28	18
LARIANO	15	18
LATERA	74	15
LATINA	34	17
LENOLA	58	18
LICENZA	39	18
LONGONE SABINO	77	18
LUBRIANO	54	15
MAENZA	39	18
MAGLIANO ROMANO	46	17
MAGLIANO SABINA	53	18
MANDELA	33	18
MANZIANA	54	17
MARANO EQUO	43	18
MARCELLINA	36	18
MARCESELLI	65	18
MARINO	24	17
MARTA	76	15
MAZZANO ROMANO	46	17
MENTANA	36	17
MINTURNO	51	25
MOMPEO	69	18
MONTALTO DI CASTRO	71	17
MONTASOLA	65	18
MONTE COMPATRI	17	18

REGIONE LAZIO	DISTANZA	CODICE F.O.C.
MONTE PORZIO CATONE	18	18
MONTE ROMANO	62	17
MONTE SAN BIAGIO	69	18
MONTE SAN GIOVANNI CAMPANO	41	18
MONTE SAN GIOVANNI IN SABINA	74	18
MONTEBUONO	57	18
MONTEFIASCONE	67	15
MONTEFLAVIO	55	18
MONTELANICO	18	18
MONTELEONE SABINO	56	18
MONTELIBRETTI	47	18
MONTENERO SABINO	64	18
MONTEROSI	41	17
MONTEROTONDO	39	17
MONTOPOLI DI SABINA	55	18
MONTORIO ROMANO	53	18
MORICONE	46	18
MORLUPO	41	17
MOROLO	26	18
MORRO REATINO	85	18
NAZZANO	48	18
NEMI	26	18
NEPI	46	17
NEROLA	49	18
NESPOLO	53	18
NETTUNO	33	17
NORMA	36	18
OLEVANO ROMANO	24	18
ONANO	74	15
ORIOLO ROMANO	58	17
ORTE	56	18
ORVINIO	50	18
PAGANICO SABINO	55	18
PALESTRINA	14	18
PALIANO	14	18
PALOMBARA SABINA	40	18
PASTENA	45	18
PATRICA	29	18
PERCILE	43	18
PESCOROCCHIANO	61	18
PESCOSOLIDO	56	18
PETRELLA SALTO	74	18
PIANSANO	85	15
PICINISCO	69	25
PICO	46	18
PIEDIMONTE SAN GERMANO	45	18
PIGLIO	24	18

REGIONE LAZIO	DISTANZA	CODICE F.O.C.
PIGNATARO INTERAMNA	42	25
PISONIANO	29	18
POFI	37	18
POGGIO BUSTONE	85	18
POGGIO CATINO	58	18
POGGIO MIRTETO	56	18
POGGIO MOIANO	57	18
POGGIO NATIVO	55	18
POGGIO SAN LORENZO	56	18
POLI	25	18
POMEZIA	6	17
PONTECORVO	44	18
PONTINIA	45	17
PONZANO ROMANO	44	18
POSTA FIBRENO	57	18
POZZAGLIA SABINA	56	18
PRIVERNO	43	18
PROCENO	68	15
PROSEDI	35	18
RIANO	39	17
RIETI	69	18
RIGNANO FLAMINIO	48	17
RIOFREDDO	46	18
RIPI	34	18
RIVODUTRI	83	18
ROCCA CANTERANO	44	18
ROCCA D'ARCE	42	18
ROCCA DI CAVE	21	18
ROCCA DI PAPA	28	18
ROCCA MASSIMA	24	18
ROCCA PRIORA	21	18
ROCCA SANTO STEFANO	32	18
ROCCA SINIBALDA	68	18
ROCCAGIOVINE	37	18
ROCCAGORGA	41	18
ROCCANTICA	57	18
ROCCASECCA	47	18
ROCCASECCA DEI VOLSCI	43	18
ROIATE	26	18
ROMA	20	17
RONCIGLIONE	52	17
ROVIANO	39	18
SABAUDIA	51	17
SACROFANO	39	17
SALISANO	65	18
SAMBUCCI	35	18
SAN BIAGIO SARACINISCO	73	25
SAN CESAREO	15	18



REGIONE LAZIO	DISTANZA	CODICE F.O.C.
SAN DONATO VAL DI COMINO	67	18
SAN FELICE CIRCEO	60	17
SAN GIORGIO A LIRI	45	25
SAN GIOVANNI INCARICO	39	18
SAN GREGORIO DA SASSOLA	33	18
SAN LORENZO NUOVO	63	15
SAN POLO DEI CAVALIERI	40	18
SAN VITO ROMANO	24	18
SAN VITTORE DEL LAZIO	40	25
SANT'AMBROGIO SUL GARIGLIANO	43	25
SANT'ANDREA DEL GARIGLIANO	47	25
SANT'ANGELO ROMANO	33	18
SANT'APOLLINARE	45	25
SANT'ELIA FIUMERAPIDO	50	25
SANT'ORESTE	50	18
SANTA MARINELLA	42	17
SANTI COSMA E DAMIANO	51	25
SANTOPADRE	48	18
SARACINESCO	38	18
SCANDRIGLIA	56	18
SEGN	13	18
SELCI	54	18
SERMONETA	48	17
SERRONE	22	18
SETTEFRATI	70	25
SEZZE	52	17

REGIONE LAZIO	DISTANZA	CODICE F.O.C.
SGURGOLA	19	18
SONNINO	50	18
SORA	49	18
SORIANO NEL CIMINO	66	18
SPERLONGA	72	18
SPIGNO SATURNIA	55	25
STIMIGLIANO	46	18
STRANGOLAGALLI	39	18
SUBIACO	40	18
SUPINO	24	18
SUTRI	47	17
TARANO	56	18
TARQUINIA	58	17
TERELLE	64	25
TERRACINA	60	18
TESSENNANO	90	17
TIVOLI	28	18
TOFFIA	54	18
TOLFA	57	17
TORRE CAJETANI	30	18
TORRI IN SABINA	56	18
TORRICE	31	18
TORRICELLA IN SABINA	60	18
TORRITA TIBERINA	50	18
TREVI NEL LAZIO	40	18
TREVIGNANO ROMANO	49	17
TRIVIGLIANO	31	18
TURANIA	48	18
TUSCANIA	79	17
VACONE	64	18
VALENTANO	78	15

REGIONE LAZIO	DISTANZA	CODICE F.O.C.
VALLECORSA	48	18
VALLEMAIO	51	25
VALLEPIETRA	49	18
VALLERANO	73	18
VALLEROTONDA	60	25
VALLINFREDA	49	18
VALMONTONE	5	18
VARCO SABINO	69	18
VASANELLO	63	18
VEJANO	63	17
VELLETRI	20	18
VEROLI	36	18
VETRALLA	63	17
VICALVI	58	18
VICO NEL LAZIO	37	18
VICOVARO	33	18
VIGNANELLO	63	17
VILLA LATINA	62	25
VILLA SAN GIOVANNI IN TUSCIA	66	17
VILLA SANTA LUCIA	49	25
VILLA SANTO STEFANO	37	18
VITERBO	71	17
VITICUSO	59	25
VITORCHIANO	67	15
VIVARO ROMANO	48	18
ZAGAROLO	16	18



REGIONE ABRUZZO	DISTANZA	CODICE F.O.C.
ABBATEGGIO	31	24
ACCIANO	50	24
AIELLI	61	24
ALANNO	29	24
ALBA ADRIATICA	31	24
ALFEDENA	73	25
ALTINO	51	24
ANCARANO	42	24
ANVERSA DEGLI ABRUZZI	49	24
ARCHI	51	24
ARI	35	24
ARIELLI	38	24
ARSITA	39	24
ATELETA	80	25
ATESSA	52	24
ATRI	20	24
AVEZZANO	61	18
BALSORANO	62	18
BARETE	70	24
BARISCIANO	57	24
BARREA	82	25
BASCIANO	36	24
BELLANTE	30	24
BISEGNA	68	24
BISENTI	33	24
BOLOGNANO	32	24
BOMBA	55	24
BORRELLO	74	24
BRITTOLI	42	24
BUCCHIANICO	28	24
BUGNARA	52	24
BUSSI SUL TIRINO	35	24
CAGNANO AMITERNO	77	24
CALASCIO	55	24
CAMPLI	40	24
CAMPO DI GIOVE	62	24
CAMPOTOSTO	73	24
CANISTRO	71	18
CANOSA SANNITA	37	24
CANSANO	56	24
CANZANO	31	24
CAPESTRANO	42	24
CAPISTRELLO	67	18
CAPITIGNANO	80	24
CAPORCIANO	50	24
CAPPADOCIA	68	18
CAPPELLE SUL TAVO	8	24
CARAMANICO TERME	42	24
CARAPPELLE CALVISIO	52	24

REGIONE ABRUZZO	DISTANZA	CODICE F.O.C.
CARPINETO DELLA NORA	43	24
CARPINETO SINELLO	61	24
CARSOLI	42	18
CARUNCHIO	77	24
CASACANDITELLA	39	24
CASALANGUIDA	66	24
CASALBORDINO	47	24
CASALINCONTRADA	29	24
CASOLI	53	24
CASTEL CASTAGNA	46	24
CASTEL DEL MONTE	63	24
CASTEL DI IERI	52	24
CASTEL DI SANGRO	71	25
CASTEL FRENTANO	42	24
CASTELGUIDONE	81	24
CASTELLALTO	32	24
CASTELLI	54	24
CASTELVECCHIO CALVISIO	53	24
CASTELVECCHIO SUBEQUO	51	24
CASTIGLIONE A CASAURIA	30	24
CASTIGLIONE MESSER MARINO	82	24
CASTIGLIONE MESSER RAIMONDO	29	24
CASTILENTI	27	24
CATIGNANO	32	24
CELANO	59	24
CELENZA SUL TRIGNO	72	24
CELLINO ATTANASIO	32	24
CEPAGATTI	21	24
CERCHIO	58	24
CERMIGNANO	34	24
CHIETI	19	24
CITTÀ SANT'ANGELO	10	24
CIVITA D'ANTINO	75	18
CIVITALUPARELLA	72	24
CIVITAQUANA	39	24
CIVITELLA ALFEDENA	88	25
CIVITELLA CASANOVA	36	24
CIVITELLA DEL TRONTO	48	24
CIVITELLA MESSER RAIMONDO	61	24
CIVITELLA ROVETO	72	18
COCULLO	46	24
COLLARMELE	58	24
COLLECORVINO	18	24
COLLEDARA	42	24
COLLEDIMACINE	77	24


REGIONE ABRUZZO	DISTANZA	CODICE F.O.C.
COLLEDIMEZZO	59	24
COLLELONGO	78	24
COLLEPIETRO	41	24
COLONNELLA	34	24
CONTROGUERRA	36	24
CORFINIO	39	24
CORROPOLI	35	24
CORTINO	50	24
CORVARA	41	24
CRECCHIO	36	24
CROGNALETO	60	24
CUGNOLI	36	24
CUPELLO	54	24
DOGLIOLA	64	24
ELICE	19	24
FAGNANO ALTO	63	24
FALLO	67	24
FANO ADRIANO	57	24
FARA FILIORUM PETRI	36	24
FARA SAN MARTINO	59	24
FARINDOLA	37	24
FILETTO	46	24
FORTECCHIO	64	24
FOSSA	66	24
FOSSACESIA	38	24
FRAINE	80	24
FRANCAVILLA AL MARE	21	24
FRESAGRANDINARIA	62	24
FRISA	38	24
FURCI	63	24
GAGLIANO ATERNO	55	24
GAMBERALE	82	24
GESSOPALENA	63	24
GIOIA DEI MARSII	62	24
GISSI	58	24
GIULIANO TEATINO	33	24
GIULIANOVA	26	24
GORIANO SICOLI	50	24
GUARDIAGRELE	42	24
GUILMI	68	24
INTRODACQUA	52	24
ISOLA DEL GRAN SASSO D'ITALIA	45	24
L'AQUILA	58	24
LAMA DEI PELIGNI	68	24
LANCIANO	38	24
LECCE NEI MARSII	64	24
LENTELLA	59	24
LETTOMANOPPELLO	28	24
LETTOPALENA	76	24



REGIONE ABRUZZO	DISTANZA	CODICE F.O.C.
LISCIA	68	24
LORETO APRUTINO	18	24
LUCO DEI MARSI	70	18
LUCOLI	70	24
MAGLIANO DE' MARSI	57	18
MANOPPELLO	31	24
MARTINSICURO	34	24
MASSA D'ALBE	62	18
MIGLIANICO	24	24
MOLINA ATERNO	51	24
MONTAZZOLI	71	24
MONTEBELLO DI BERTONA	32	24
MONTEBELLO SUL SANGRO	63	24
MONTEFERRANTE	67	24
MONTEFINO	29	24
MONTELAPIANO	68	24
MONTENERODOMO	74	24
MONTEODORISIO	51	24
MONTEREALE	82	24
MONTESILVANO	5	24
MONTORIO AL VOMANO	44	24
MORINO	70	18
MORRO D'ORO	22	24
MOSCIANO SANT'ANGELO	25	24
MOSCUFO	16	24
MOZZAGROGNA	40	24
NAVELLI	45	24
NERETO	38	24
NOCCIANO	30	24
NOTARESCO	23	24
OCRE	69	24
OFENA	47	24
OPI	88	18
ORICOLA	44	18
ORSOGNA	42	24
ORTONA	28	24
ORTONA DEI MARSI	58	24
ORTUCCHIO	62	24
OVINDOLI	68	24
PACENTRO	50	24
PAGLIETA	41	24
PALENA	75	24
PALMOLI	71	24
PALOMBARO	55	24
PENNA SANT'ANDREA	37	24
PENNADOMO	59	24
PENNAPIEDIMONTE	48	24
PENNE	25	24

REGIONE ABRUZZO	DISTANZA	CODICE F.O.C.
PERANO	48	24
PERETO	46	18
PESCARA	12	24
PESCASSEROLI	83	24
PESCINA	53	24
PESCOCOSTANZO	72	24
PESCOSANONESCO	37	24
PETTORANO SUL GIZIO	53	24
PIANELLA	21	24
PICCIANO	17	24
PIETRACAMELA	59	24
PIETRAFERRAZZANA	60	24
PIETRANICO	35	24
PINETO	13	24
PIZZOFERRATO	79	24
PIZZOLI	68	24
POGGIO PICENZE	61	24
POGGIOFIORITO	36	24
POLLUTRI	49	24
POPOLI	34	24
PRATA D'ANSIDONIA	55	24
PRATOLA PELIGNA	39	24
PRETORO	41	24
PREZZA	45	24
QUADRI	67	24
RAIANO	42	24
RAPINO	40	24
RIPA TEATINA	24	24
RIVISONDOLI	70	24
ROCCA DI BOTTE	47	18
ROCCA DI CAMBIO	78	18
ROCCA DI MEZZO	75	24
ROCCA PIA	59	24
ROCCA SAN GIOVANNI	42	24
ROCCA SANTA MARIA	55	24
ROCCACASALE	41	24
ROCCAMONTEPIANO	38	24
ROCCAMORICE	33	24
ROCCARASO	70	24
ROCCASCALEGNA	58	24
ROCCASPINALVETI	80	24
ROIO DEL SANGRO	72	24
ROSCIANO	26	24
ROSELLO	72	24
ROSETO DEGLI ABRUZZI	20	24
SALLE	39	24
SAN BENEDETTO DEI MARSI	59	24
SAN BENEDETTO IN PERILLIS	43	24

REGIONE ABRUZZO	DISTANZA	CODICE F.O.C.
SAN BUONO	64	24
SAN DEMETRIO NE' VESTINI	62	24
SAN GIOVANNI LIPIONI	78	24
SAN GIOVANNI TEATINO	16	24
SAN MARTINO SULLA MARRUCINA	41	24
SAN PIO DELLE CAMERE	52	24
SAN SALVO	53	24
SAN VALENTINO IN ABRUZZO CITERIORE	29	24
SAN VINCENZO VALLE ROVETO	63	18
SAN VITO CHIETINO	33	24
SANT'EGIDIO ALLA VIBRATA	43	24
SANT'EUFEMIA A MAIELLA	47	24
SANT'EUSANIO DEL SANGRO	48	24
SANT'EUSANIO FORCONESE	66	24
SANT'OMERO	35	24
SANTA MARIA IMBARO	40	24
SANTE MARIE	53	18
SANTO STEFANO DI SESSANIO	61	24
SCAFA	23	24
SCANNO	63	24
SCERNI	54	24
SCHIAVI DI ABRUZZO	90	24
SCONTRONE	73	25
SCOPPITO	69	24
SCURCOLA MARSCIANA	58	18
SECINARO	58	24
SERRAMONACESCA	35	24
SILVI	8	24
SPOLTORE	11	24
SULMONA	46	24
TAGLIACOZZO	58	18
TARANTA PELIGNA	71	24
TERAMO	34	24
TIONE DEGLI ABRUZZI	62	24
TOCCO DA CASAURIA	31	24
TOLLO	31	24
TORANO NUOVO	43	24
TORINO DI SANGRO	42	24
TORNARECCIO	59	24
TORNIMPARTE	62	18
TORRE DE' PASSERI	28	24
TORREBRUNA	77	24



REGIONE ABRUZZO	DISTANZA	CODICE F.O.C.
TORREVECCHIA TEATINA	24	24
TORRICELLA PELIGNA	66	24
TORRICELLA SICURA	40	24
TORTORETO	34	24
TOSSICIA	43	24
TRASACCO	69	24
TREGLIO	30	24
TUFILLO	69	24
TURRIVALIGNANI	25	24

REGIONE ABRUZZO	DISTANZA	CODICE F.O.C.
VACRI	34	24
VALLE CASTELLANA	62	24
VASTO	51	24
VICOLI	39	24
VILLA CELIERA	35	24
VILLA SANT'ANGELO	66	24
VILLA SANTA LUCIA DEGLI ABRUZZI	52	24
VILLA SANTA MARIA	64	24
VILLALAGO	57	24

REGIONE ABRUZZO	DISTANZA	CODICE F.O.C.
VILLALFONSINA	50	24
VILLAMAGNA	28	24
VILLAVALLELONGA	82	24
VILLETTA BARREA	87	25
VITTORITO	40	24



REGIONE MOLISE	DISTANZA	CODICE F.O.C.
ACQUAVIVA COLLECROCE	79	24
ACQUAVIVA D'ISERNIA	66	25
AGNONE	86	24
BAGNOLI DEL TRIGNO	79	25
BARANELLO	83	25
BELMONTE DEL SANNIO	89	24
BOJANO	73	25
BUSSO	85	25
CAMPOBASSO	90	25
CAMPOCHIARO	80	25
CAMPOMARINO	65	24
CANTALUPO NEL SANNIO	68	25
CAPRACOTTA	86	24
CAROVILLI	72	25
CARPINONE	61	25
CASALCIPRANO	86	25
CASTEL DEL GIUDICE	79	24
CASTEL SAN VINCENZO	62	25
CASTELMAURO	81	24
CASTELPETROSO	66	25
CASTELPIZZUTO	64	25
CASTELVERRINO	83	25
CASTROPIGNANO	89	25
CERCEMAGGIORE	81	25
CERCEPICCOLA	78	25
CERRO AL VOLTURNO	59	25
CHIAUCI	68	25
CIVITACAMPOMARANO	87	24
CIVITANOVA DEL SANNIO	72	25
COLLE D'ANCHISE	78	25
COLLI A VOLTURNO	53	25
CONCA CASALE	53	25
DURONIA	83	25
FILIGNANO	53	25
FORLÌ DEL SANNIO	69	25
FORNELLI	57	25

REGIONE MOLISE	DISTANZA	CODICE F.O.C.
FROSOLONE	81	25
GUARDIALFIERA	83	24
GUARDIAREGIA	78	25
GUGLIONESI	73	24
ISERNIA	56	25
LARINO	81	24
LONGANO	60	25
MACCHIA D'ISERNIA	50	25
MACCHIAGODENA	72	25
MAFALDA	68	24
MIRABELLO SANNITICO	89	25
MIRANDA	63	25
MOLISE	89	25
MONTAQUILA	50	25
MONTECILFONE	81	24
MONTEFALCONE NEL SANNIO	74	24
MONTELONGO	88	24
MONTEMITRO	69	24
MONTENERO DI BISACCIA	62	24
MONTENERO VAL COCCHIARA	74	25
MONTERODUNI	51	25
MONTORIO NEI FRENTANI	85	24
PALATA	74	24
PESCHE	58	25
PESCOLANCIANO	67	25
PESCOPENNATARO	81	24
PETACCIATO	61	24
PETTORANELLO DEL MOLISE	61	25
PIETRABBONDANTE	77	25
PIETRACUPA	87	25
PIZZONE	64	25
POGGIO SANNITA	83	25
PORTOCANNONE	68	24
POZZILLI	46	25
RIONERO SANNITICO	65	25
ROCCAMANDOLFI	75	25


REGIONE MOLISE	DISTANZA	CODICE F.O.C.
ROCCASICURA	71	25
ROCCAVIVARA	76	24
ROCCHETTA A VOLTURNO	56	25
ROTELLO	85	24
SALCITO	81	25
SAN FELICE DEL MOLISE	70	24
SAN GIACOMO DEGLI SCHIAVONI	70	24
SAN GIULIANO DEL SANNIO	76	25
SAN MARTINO IN PENSILIS	74	24
SAN MASSIMO	73	25
SAN PIETRO AVELLANA	80	25
SAN POLO MATESE	79	25
SANT'AGAPITO	57	25
SANT'ANGELO DEL PESCO	74	24
SANT'ELENA SANNITA	80	25
SANTA MARIA DEL MOLISE	67	25
SCAPOLI	59	25
SEPINO	73	25
SESSANO DEL MOLISE	65	25
SESTO CAMPANO	38	25
SPINETE	79	25
TAVENNA	73	24
TERMOLI	63	24
TRIVENTO	80	24
URURI	81	24
VASTOGIRARDI	80	25
VENAFRO	42	25
VINCHIATURO	81	25



REGIONE CAMPANIA	DISTANZA	CODICE F.O.C.
ACERNO	33	28
ACERRA	11	25
AFRAGOLA	11	25
AGEROLA	45	25
AGROPOLI	25	28
AIELLO DEL SABATO	34	25
AILANO	41	25
AIROLA	23	25
ALBANELLA	20	28
ALFANO	75	28
ALIFE	43	25
ALTAVILLA IRPINA	47	25
ALTAVILLA SILENTINA	18	28
ALVIGNANO	31	25
AMALFI	38	28
AMOROSI	25	25
ANACAPRI	63	25
ANDRETTA	58	28
ANGRI	26	25
APICE	50	25
APOLLOSA	39	25
AQUARA	39	28
AQUILONIA	87	25
ARIANO IRPINO	60	25
ARIENZO	15	25
ARPAIA	19	25
ARPAISE	39	25
ARZANO	15	25
ASCEA	64	28
ATENA LUCANA	38	28
ATRANI	39	28
ATRIPALDA	35	25
AULETTA	31	28
AVELLA	24	25
AVELLINO	32	25
AVERSA	13	25
BACOLI	29	25
BAGNOLI IRPINO	51	28
BAIA E LATINA	37	25
BAIANO	21	25
BARANO D'ISCHIA	59	25
BARONISSI	22	28
BASELICE	90	25
BATTIPAGLIA	5	28
BELLIZZI	8	28
BELLONA	21	25
BELLOSGUARDO	40	28
BENEVENTO	43	25
BISACCIA	74	25
BONEA	28	25

REGIONE CAMPANIA	DISTANZA	CODICE F.O.C.
BONITO	56	25
BOSCOREALE	23	25
BOSCOTRECASE	23	25
BRACIGLIANO	33	28
BRUSCIANO	15	25
BUCCIANO	26	25
BUCCINO	30	28
BUONABITACOLO	50	28
BUONALBERGO	66	25
CAGGIANO	37	28
CAIANELLO	26	25
CAIAZZO	23	25
CAIRANO	89	25
CAIVANO	6	25
CALABRITTO	37	28
CALITRI	90	25
CALVANICO	27	28
CALVI	47	25
CALVI RISORTA	22	25
CALVIZZANO	21	25
CAMEROTA	89	28
CAMIGLIANO	19	25
CAMPAGNA	20	28
CAMPOLATTARO	56	25
CAMPOLI DEL MONTE TABURNO	37	25
CAMPORA	65	28
CAMPOSANO	21	25
CANCELLO ED ARNONE	23	25
CANDIDA	38	25
CANNALONGA	61	28
CAPACCIO PAESTUM	20	28
CAPODRISE	6	25
CAPOSELE	38	28
CAPRI	59	25
CAPRIATI A VOLTURNO	48	25
CAPRIGLIA IRPINA	37	25
CAPUA	15	25
CARBONARA DI NOLA	29	25
CARDITO	8	25
CARIFE	64	25
CARINARO	11	25
CARINOLA	31	25
CASAGIOVE	9	25
CASAL DI PRINCIPE	14	25
CASAL VELINO	58	28
CASALBORE	69	25
CASALBUONO	55	28
CASALDUNI	59	25


REGIONE CAMPANIA	DISTANZA	CODICE F.O.C.
CASALETTO SPARTANO	74	28
CASALNUOVO DI NAPOLI	11	25
CASALUCE	11	25
CASAMARCIANO	21	25
CASAMICCIOLA TERME	54	25
CASANDRINO	14	25
CASAPESENNA	17	25
CASAPULLA	10	25
CASAVATORE	13	25
CASELLE IN PITTARI	65	28
CASERTA	7	25
CASOLA DI NAPOLI	32	25
CASORIA	12	25
CASSANO IRPINO	54	25
CASTEL BARONIA	60	25
CASTEL CAMPAGNANO	29	25
CASTEL DI SASSO	22	25
CASTEL MORRONE	17	25
CASTEL SAN GIORGIO	29	28
CASTEL SAN LORENZO	33	28
CASTEL VOLTURNO	28	25
CASTELCIVITA	34	28
CASTELFRANCI	55	25
CASTELFRANCO IN MISCANO	81	25
CASTELLABATE	41	28
CASTELLAMMARE DI STABIA	27	25
CASTELLO DEL MATESE	51	25
CASTELLO DI CISTERNA	13	25
CASTELNUOVO CILENTO	52	28
CASTELNUOVO DI CONZA	43	28
CASTELPAGANO	82	25
CASTELPOTO	47	25
CASTELVENERE	34	25
CASTELVETERE SUL CALORE	46	25
CASTIGLIONE DEL GENOVESI	21	28
CAUTANO	41	25
CAVA DE' TIRRENI	25	28
CELLE DI BULGHERIA	78	28
CELLOLE	41	25
CENTOLA	76	28
CEPPALONI	41	25
CERASO	60	28
CERCOLA	16	25
CERRETO SANNITA	40	25



REGIONE CAMPANIA	DISTANZA	CODICE F.O.C.
CERVINARA	27	25
CERVINO	11	25
CESA	14	25
CESINALI	35	28
CETARA	26	28
CHIANCHE	47	25
CHIUSANO DI SAN DOMENICO	41	25
CICCIANO	22	25
CICERALE	32	28
CIMITILE	18	25
CIORLANO	50	25
CIRCELLO	74	25
COLLE SANNITA	77	25
COLLIANO	32	28
COMIZIANO	20	25
CONCA DEI MARINI	45	28
CONCA DELLA CAMPANIA	41	25
CONTRADA	34	28
CONTRONE	31	28
CONTURSI TERME	23	28
CONZA DELLA CAMPANIA	51	28
CORBARA	29	25
CORLETO MONFORTE	50	28
CRISPANO	8	25
CUCCARO VETERE	66	28
CURTI	12	25
CUSANO MUTRI	49	25
DOMICELLA	30	25
DRAGONI	37	25
DUGENTA	20	25
DURAZZANO	17	25
EBOLI	10	28
ERCOLANO	17	25
FAICCHIO	36	25
FALCIANO DEL MASSICO	36	25
FELITTO	43	28
FISCIANO	22	28
FLUMERI	57	25
FOGLIANISE	55	25
FOIANO DI VAL FORTORE	82	25
FONTANAROSA	57	25
FONTEGRECA	50	25
FORCHIA	19	25
FORINO	33	28
FORIO	60	25
FORMICOLA	26	25
FRAGNETO L'ABATE	57	25

REGIONE CAMPANIA	DISTANZA	CODICE F.O.C.
FRAGNETO MONFORTE	55	25
FRANCOLISE	24	25
FRASSO TELESINO	28	25
FRATTAMAGGIORE	10	25
FRATTAMINORE	9	25
FRIGENTO	57	25
FRIGNANO	13	25
FURORE	48	28
FUTANI	65	28
GALLO MATESE	58	25
GALLUCCIO	45	25
GESUALDO	57	25
GIANO VETUSTO	27	25
GIFFONI SEI CASALI	25	28
GIFFONI VALLE PIANA	23	28
GINESTRA DEGLI SCHIAVONI	80	25
GIOI	57	28
GIOIA SANNITICA	38	25
GIUGLIANO IN CAMPANIA	19	25
GIUNGANO	25	28
GRAGNANO	31	25
GRAZZANISE	24	25
GRECI	73	25
GRICIGNANO DI AVERSA	9	25
GROTTAMINARDA	48	25
GROTTOLELLA	43	25
GRUMO NEVANO	13	25
GUARDIA LOMBARDI	70	25
GUARDIA SANFRAMONDI	40	25
ISCHIA	51	25
ISPANI	81	28
LACCO AMENO	54	25
LACEDONIA	71	25
LAPIO	47	25
LAUREANA CILENTO	40	28
LAURINO	67	28
LAURITO	76	28
LAURO	32	25
LAVIANO	42	28
LETINO	60	25
LETTERE	35	25
LIBERI	27	25
LIMATOLA	21	25
LIONI	45	28
LIVERI	25	25
LUOGOSANO	52	25
LUSCIANO	15	25
LUSTRA	44	28


REGIONE CAMPANIA	DISTANZA	CODICE F.O.C.
MACERATA CAMPANIA	10	25
MADDALONI	7	25
MAGLIANO VETERE	39	28
MAIORI	34	28
MANOCALZATI	34	25
MARANO DI NAPOLI	22	25
MARCIANISE	6	25
MARIGLIANELLA	15	25
MARIGLIANO	17	25
MARZANO APPIO	32	25
MARZANO DI NOLA	27	25
MASSA DI SOMMA	17	25
MASSA LUBRENSE	51	25
MELITO DI NAPOLI	16	25
MELITO IRPINO	53	25
MELIZZANO	26	25
MERCATO SAN SEVERINO	24	28
MERCOGLIANO	31	25
META	40	25
MIGNANO MONTE LUNGO	39	25
MINORI	35	28
MIRABELLA ECLANO	53	25
MOIANO	26	25
MOIO DELLA CIVITELLA	60	28
MOLINARA	73	25
MONDRAGONE	35	25
MONTAGUTO	77	25
MONTANO ANTILIA	72	28
MONTE DI PROCIDA	32	25
MONTE SAN GIACOMO	53	28
MONTECALVO IRPINO	66	25
MONTECORICE	54	28
MONTECORVINO PUGLIANO	17	28
MONTECORVINO ROVELLA	18	28
MONTEFALCIONE	40	25
MONTEFALCONE DI VAL FORTORE	79	25
MONTEFORTE CILENTO	35	28
MONTEFORTE IRPINO	30	25
MONTEFREDANE	38	25
MONTEFUSCO	47	25
MONTELLA	53	28
MONTEMARANO	50	25
MONTEMILETTO	43	25
MONTESANO SULLA MARCELLANA	55	28
MONTESARCHIO	27	25
MONTEVERDE	82	20



REGIONE CAMPANIA	DISTANZA	CODICE F.O.C.
MONTORO	26	28
MORCONE	65	25
MORIGERATI	72	28
MORRA DE SANCTIS	51	28
MOSCHIANO	36	25
MUGNANO DEL CARDINALE	21	25
MUGNANO DI NAPOLI	19	25
NAPOLI	14	25
NOCERA INFERIORE	27	28
NOCERA SUPERIORE	27	28
NOLA	19	25
NOVI VELIA	61	28
NUSCO	54	28
OGLIASTRO CILENTO	25	28
OLEVANO SUL TUSCIANO	14	28
OLIVETO CITRA	27	28
OMIGNANO	52	28
ORRIA	53	28
ORTA DI ATELLA	9	25
OSPEDALETTO D'ALPINOLO	34	25
OTTATI	48	28
OTTAVIANO	25	25
PADULA	53	28
PADULI	56	25
PAGANI	29	28
PAGO DEL VALLO DI LAURO	29	25
PAGO VEIANO	63	25
PALMA CAMPANIA	27	25
PALOMONTE	32	28
PANNARANO	36	25
PAOLISI	22	25
PARETE	15	25
PAROLISE	38	25
PASTORANO	17	25
PATERNOPOLI	53	25
PAUPISI	43	25
PELLEZZANO	23	28
PERDIFUMO	45	28
PERITO	39	28
PERTOSA	34	28
PESCO SANNITA	57	25
PETINA	31	28
PETRURO IRPINO	48	25
PIAGGINE	62	28
PIANA DI MONTE VERNA	20	25
PIANO DI SORRENTO	42	25
PIEDIMONTE MATESE	46	25

REGIONE CAMPANIA	DISTANZA	CODICE F.O.C.
PIETRADEFUSI	46	25
PIETRADELARA	33	25
PIETRAROJA	54	25
PIETRASTORNINA	42	25
PIETRAVAIRANO	31	25
PIETRELCINA	57	25
PIGNATARO MAGGIORE	19	25
PIMONTE	36	25
PISCIOTTA	69	28
POGGIOMARINO	27	25
POLLA	34	28
POLLENA TROCCHIA	17	25
POLLICA	63	28
POMIGLIANO D'ARCO	13	25
POMPEI	23	25
PONTE	44	25
PONTECAGNANO FAIANO	13	28
PONTELANDOLFO	56	25
PONTELATONE	22	25
PORTICI	16	25
PORTICO DI CASERTA	9	25
POSITANO	53	28
POSTIGLIONE	28	28
POZZUOLI	24	25
PRAIANO	46	28
PRATA DI PRINCIPATO ULTRA	36	25
PRATA SANNITA	46	25
PRATELLA	42	25
PRATOLA SERRA	37	25
PRESENZANO	34	25
PRIGNANO CILENTO	30	28
PROCIDA	42	25
PUGLIANELLO	29	25
QUADRELLE	22	25
QUALIANO	20	25
QUARTO	25	25
QUINDICI	36	25
RAVELLO	41	28
RAVISCANINA	39	25
RECALE	8	25
REINO	69	25
RIARDO	30	25
RICIGLIANO	44	28
ROCCA D'EVANDRO	41	25
ROCCA SAN FELICE	67	25
ROCCABASCERANA	35	25
ROCCADASPIDE	28	28
ROCCAGLORIOSA	76	28


REGIONE CAMPANIA	DISTANZA	CODICE F.O.C.
ROCCAMONFINA	38	25
ROCCAPIEMONTE	30	28
ROCCARAINOLA	24	25
ROCCAROMANA	37	25
ROCCETTA E CROCE	28	25
ROFRANO	76	28
ROMAGNANO AL MONTE	39	28
ROSCIGNO	47	28
ROTONDI	24	25
RUTINO	35	28
RUVIANO	27	25
SACCO	60	28
SALA CONSILINA	43	28
SALENTO	49	28
SALERNO	20	28
SALVITELLE	34	28
SALZA IRPINA	40	28
SAN CIPRIANO D'AVERSA	15	25
SAN CIPRIANO PICIENTINO	23	28
SAN FELICE A CANCELLO	15	25
SAN GENNARO VESUVIANO	24	25
SAN GIORGIO A CREMANO	14	25
SAN GIORGIO DEL SANNIO	46	25
SAN GIORGIO LA MOLARA	71	25
SAN GIOVANNI A PIRO	78	28
SAN GIUSEPPE VESUVIANO	25	25
SAN GREGORIO MAGNO	35	28
SAN GREGORIO MATESE	55	25
SAN LEUCIO DEL SANNIO	40	25
SAN LORENZELLO	38	25
SAN LORENZO MAGGIORE	42	25
SAN LUPO	45	25
SAN MANGO PIEMONTE	17	28
SAN MANGO SUL CALORE	46	25
SAN MARCELLINO	13	25
SAN MARCO DEI CAVOTI	72	25
SAN MARCO EVANGELISTA	5	25
SAN MARTINO SANNITA	48	25
SAN MARTINO VALLE CAUDINA	31	25



REGIONE CAMPANIA	DISTANZA	CODICE F.O.C.
SAN MARZANO SUL SARNO	29	25
SAN MAURO CILENTO	54	28
SAN MAURO LA BRUCA	74	28
SAN MICHELE DI SERINO	31	28
SAN NAZZARO	49	25
SAN NICOLA BARONIA	63	25
SAN NICOLA LA STRADA	5	25
SAN NICOLA MANFREDI	50	25
SAN PAOLO BEL SITO	21	25
SAN PIETRO AL TANAGRO	42	28
SAN PIETRO INFINE	41	25
SAN POTITO SANNITICO	44	25
SAN POTITO ULTRA	37	25
SAN PRISCO	13	25
SAN RUFO	44	28
SAN SALVATORE TELESINO	31	25
SAN SEBASTIANO AL VESUVIO	18	25
SAN SOSSIO BARONIA	62	25
SAN TAMMARO	13	25
SAN VALENTINO TORIO	28	25
SAN VITALIANO	17	25
SANT'AGATA DE' GOTI	22	25
SANT'AGNELLO	42	25
SANT'ANASTASIA	18	25
SANT'ANDREA DI CONZA	50	28
SANT'ANGELO A CUPOLO	52	25
SANT'ANGELO A FASANELLA	48	28
SANT'ANGELO A SCALA	39	25
SANT'ANGELO ALL'ESCA	58	25
SANT'ANGELO D'ALIFE	41	25
SANT'ANGELO DEI LOMBARDI	66	25
SANT'ANTIMO	15	25
SANT'ANTONIO ABATE	27	25
SANT'ARCANGELO TRIMONTE	57	25
SANT'ARPINO	11	25
SANT'ARSENIO	40	28
SANT'EGIDIO DEL MONTE ALBINO	28	25
SANTA CROCE DEL SANNIO	71	25
SANTA LUCIA DI SERINO	32	28

REGIONE CAMPANIA	DISTANZA	CODICE F.O.C.
SANTA MARIA A VICO	12	25
SANTA MARIA CAPUA VETERE	13	25
SANTA MARIA LA CARITÀ	27	25
SANTA MARIA LA FOSSA	22	25
SANTA MARINA	80	28
SANTA PAOLINA	44	25
SANTO STEFANO DEL SOLE	34	28
SANTOMENNA	41	28
SANZA	58	28
SAPRI	78	28
SARNO	25	25
SASSANO	53	28
SASSINORO	67	25
SAVIANO	20	25
SAVIGNANO IRPINO	73	25
SCAFATI	25	25
SCALA	45	28
SCAMPITELLA	63	25
SCISCIANO	19	25
SENERCHIA	34	28
SERINO	31	28
SERRAMEZZANA	51	28
SERRARA FONTANA	64	25
SERRE	21	28
SESSA AURUNCA	35	25
SESSA CILENTO	50	28
SIANO	32	28
SICIGNANO DEGLI ALBURNI	31	28
SIRIGNANO	21	25
SOLOFRA	30	28
SOLOPACA	30	25
SOMMA VESUVIANA	19	25
SORBO SERPICO	39	28
SORRENTO	44	25
SPARANISE	22	25
SPERONE	23	25
STELLA CILENTO	52	28
STIO	61	28
STRIANO	25	25
STURNO	57	25
SUCCIVO	10	25
SUMMONTE	36	25
TAURANO	32	25
TAURASI	53	25
TEANO	28	25
TEGGIANO	49	28
TELESE TERME	30	25


REGIONE CAMPANIA	DISTANZA	CODICE F.O.C.
TEORA	44	28
TERZIGNO	27	25
TEVEROLA	10	25
TOCCO CAUDIO	40	25
TORA E PICCILLI	36	25
TORCHIARA	31	28
TORELLA DEI LOMBARDI	61	25
TORRACA	84	28
TORRE ANNUNZIATA	21	25
TORRE DEL GRECO	18	25
TORRE LE NOCELLE	47	25
TORRE ORSAIA	75	28
TORRECUSO	45	25
TORRIONI	48	25
TORTORELLA	77	28
TRAMONTI	41	28
TRECASE	20	25
TRENTINARA	27	28
TRENTOLA DUCENTA	14	25
TREVICO	68	25
TUFINO	22	25
TUFO	42	25
VAIRANO PATENORA	31	25
VALLATA	65	25
VALLE AGRICOLA	51	25
VALLE DELL'ANGELO	69	28
VALLE DI MADDALONI	13	25
VALLESACCARDA	64	25
VALLO DELLA LUCANIA	57	28
VALVA	31	28
VENTICANO	44	25
VIBONATI	81	28
VICO EQUENSE	35	25
VIETRI SUL MARE	21	28
VILLA DI BRIANO	14	25
VILLA LITERNO	18	25
VILLAMAINA	62	25
VILLANOVA DEL BATTISTA	61	25
VILLARICCA	20	25
VISCIANO	24	25
VITULANO	50	25
VITULAZIO	24	25
VOLLA	14	25
VOLTURARA IRPINA	45	25
ZUNGOLI	67	25



REGIONE PUGLIA	DISTANZA	CODICE F.O.C.
ACCADIA	74	20
ACQUAVIVA DELLE FONTI	35	20
ADELFA	32	20
ALBEROBELLO	67	20
ALTAMURA	47	20
ANDRIA	24	20
ANZANO DI PUGLIA	68	25
APRICENA	82	20
ASCOLI SATRIANO	60	20
BARI	24	20
BARLETTA	23	20
BINETTO	29	20
BISCEGLIE	5	20
BITETTO	28	20
BITONTO	19	20
BITRITTO	25	20
BOVINO	80	20
CANDELA	58	20
CANOSA DI PUGLIA	32	20
CAPURSO	32	20
CARAPELLE	61	20
CAROSINO	83	20
CAROVIGNO	87	20
CASAMASSIMA	39	20
CASSANO DELLE MURGE	40	20
CASTELLANA GROTTE	61	20
CASTELLANETA	53	20
CASTELLUCCIO DEI SAURI	75	20
CELLAMARE	35	20
CELLE DI SAN VITO	88	25
CERIGNOLA	46	20
CHIEUTI	77	24
CISTERNINO	76	20
CONVERSANO	51	20
CORATO	20	20
CRISPIANO	74	20
DELICETO	74	20
FAETO	86	25
FAGGIANO	85	20

REGIONE PUGLIA	DISTANZA	CODICE F.O.C.
FASANO	63	20
FOGGIA	63	20
FRAGAGNANO	88	20
GINOSA	69	20
GIOIA DEL COLLE	40	20
GIOVINAZZO	13	20
GRAVINA IN PUGLIA	55	20
GROTTagLIE	84	20
GRUMO APPULA	31	20
LATERZA	61	20
LEPORANO	90	20
LESINA	79	24
LOCOROTONDO	73	20
LUCERA	77	20
MANFREDONIA	68	20
MARGHERITA DI SAVOIA	34	20
MARTINA FRANCA	79	20
MASSAFRA	58	20
MATTINATA	84	20
MINERVINO MURGE	45	20
MODUGNO	21	20
MOLA DI BARI	40	20
MOLFETTA	7	20
MONOPOLI	54	20
MONTE SANT'ANGELO	87	20
MONTEIASI	81	20
MONTELEONE DI PUGLIA	75	25
MONTEMESOLA	81	20
MONTEPARANO	84	20
MOTTOLA	55	20
NOCI	58	20
NOICATTARO	39	20
ORDONA	64	20
ORSARA DI PUGLIA	85	25
ORTA NOVA	58	20
OSTUNI	80	20
PALAGIANELLO	56	20
PALAGIANO	56	20
PALO DEL COLLE	27	20
PANNI	82	25

REGIONE PUGLIA	DISTANZA	CODICE F.O.C.
POGGIO IMPERIALE	82	24
POGGIORSINI	50	20
POLIGNANO A MARE	48	20
PULSANO	87	20
PUTIGNANO	54	20
RIGNANO GARGANICO	88	20
ROCCAFORZATA	85	20
ROCHETTA SANT'ANTONIO	66	20
RUTIGLIANO	41	20
RUVO DI PUGLIA	17	20
SAMMICHELE DI BARI	39	20
SAN FERDINANDO DI PUGLIA	38	20
SAN GIORGIO IONICO	82	20
SAN GIOVANNI ROTONDO	88	20
SAN MARCO IN LAMIS	90	20
SAN PAOLO DI CIVITATE	83	20
SAN SEVERO	73	20
SANNICANDRO DI BARI	30	20
SANT'AGATA DI PUGLIA	72	20
SANTERAMO IN COLLE	48	20
SERRACAPRIOLA	84	24
SPINAZZOLA	57	20
STATTE	70	20
STORNARA	53	20
STORNARELLA	59	20
TARANTO	76	20
TERLIZZI	14	20
TORITTO	32	20
TORREMAGGIORE	81	20
TRANI	13	20
TRIGGIANO	32	20
TRINITAPOLI	38	20
TROIA	85	20
TURI	47	20
VALENZANO	31	20
ZAPPONETA	50	20



REGIONE BASILICATA	DISTANZA	CODICE F.O.C.
ABRIOLA	63	28
ACCETTURA	81	28
ACERENZA	79	28
ALBANO DI LUCANIA	66	28
ANZI	65	28
ATELLA	80	28
AVIGLIANO	64	28
BALVANO	41	28
BANZI	80	28
BARAGIANO	47	28
BARILE	80	20
BELLA	53	28
BERNALDA	88	20
BRIENZA	46	28
BRINDISI MONTAGNA	59	28
CALCIANO	76	28
CALVELLO	78	28
CAMPOMAGGIORE	70	28
CANCELLARA	67	28
CASTELGRANDE	56	28
CASTELLUCCIO INFERIORE	76	28
CASTELLUCCIO SUPERIORE	74	28
CASTELMEZZANO	69	28
CASTELSARACENO	84	28
CORLETO PERTICARA	90	28
EPISCOPIA	81	28
FILIANO	73	28
FORENZA	89	20
FRANCAVILLA IN SINNI	90	28
GARAGUSO	83	28
GENZANO DI LUCANIA	74	28
GINESTRA	82	20

REGIONE BASILICATA	DISTANZA	CODICE F.O.C.
GRASSANO	84	28
GROTTOLE	88	20
GRUMENTO NOVA	74	28
IRSINA	74	20
LAGONEGRO	59	28
LATRONICO	74	28
LAURENZANA	74	28
LAURIA	72	28
LAVELLO	59	20
MARATEA	80	28
MARSICO NUOVO	55	28
MARSICOVETERE	66	28
MASCHITO	81	20
MATERA	65	20
MELFI	76	20
MIGLIONICO	78	20
MOLITERNO	72	28
MONTEMILONE	59	20
MONTEMURRO	77	28
MONTECAGLIOSO	81	20
MURO LUCANO	53	28
NEMOLI	71	28
OLIVETO LUCANO	81	28
OPPIDO LUCANO	70	28
PALAZZO SAN GERVASIO	72	20
PATERNO	59	28
PESCOPAGANO	54	28
PICERNO	41	28
PIETRAGALLA	66	28
PIETRAPERIOSA	72	28
PIGNOLA	51	28
POMARICO	85	20
POTENZA	47	28

REGIONE BASILICATA	DISTANZA	CODICE F.O.C.
RAPOLLA	73	20
RAPONI	64	28
RIONERO IN VULTURE	80	28
RIPACANDIDA	83	28
RIVELLO	67	28
ROTONDA	85	28
RUOTI	57	28
RUVO DEL MONTE	89	28
SALANDRA	89	28
SAN CHIRICO NUOVO	70	28
SAN FELE	76	28
SAN MARTINO D'AGRI	85	28
SANT'ANGELO LE FRATTE	45	28
SARCONI	73	28
SASSO DI CASTALDA	52	28
SATRIANO DI LUCANIA	49	28
SAVOIA DI LUCANIA	43	28
SCANZANO JONICO	90	20
SPINOSO	81	28
TITO	44	28
TOLVE	61	28
TRAMUTOLA	68	28
TRECCHINA	70	28
TRICARICO	76	28
TRIVIGNO	60	28
VAGLIO BASILICATA	53	28
VENOSA	72	20
VIETRI DI POTENZA	36	28
VIGGIANO	72	28



REGIONE CALABRIA	DISTANZA	CODICE F.O.C.
AIETA	90	28
LAINO BORGO	74	28
LAINO CASTELLO	84	28
MORMANNO	81	28


REGIONE CALABRIA	DISTANZA	CODICE F.O.C.
PAPASIDERO	88	28
PRAIA A MARE	83	28
SAN NICOLA ARCELLA	89	28
TORTORA	84	28



REGIONE SICILIA	DISTANZA	CODICE F.O.C.
ACATE	83	26
ACI BONACCORSI	42	26
ACI CASTELLO	44	26
ACI CATENA	44	26
ACI SANT'ANTONIO	44	26
ACIREALE	44	26
ACQUAVIVA PLATANI	79	26
ADRANO	43	26
AGIRA	17	26
AGRIGENTO	61	26
AIDONE	32	26
ALIA	69	26
ALIMENA	36	26
ALIMINUSA	67	26
ALTAVILLA MILICIA	65	26
ALTOFONTE	83	26
ALÌ	76	26
ALÌ TERME	69	26
ANTILLO	83	26
ARAGONA	61	26
ASSORO	15	26
AUGUSTA	54	26
AVOLA	71	26
BAGHERIA	69	26
BARRAFRANCA	40	26
BAUCINA	85	26
BELMONTE MEZZAGNO	84	26
BELPASSO	44	26
BIANCAVILLA	39	26
BLUFI	37	26
BOLOGNETTA	82	26
BOMPENSIERE	57	26
BOMPIETRO	41	26
BRONTE	55	26
BUCCHERI	75	26
BUSCEMI	82	26
BUTERA	62	26
CACCAMO	64	26
CALASCIBETTA	14	26
CALATABIANO	55	26
CALTAGIRONE	51	26
CALTANISSETTA	29	26
CALTAVUTURO	44	26
CAMAstra	61	26
CAMMARATA	80	26
CAMPOBELLO DI LICATA	59	26
CAMPOFELICE DI ROCCELLA	55	26
CAMPOFRANCO	73	26

REGIONE SICILIA	DISTANZA	CODICE F.O.C.
CAMPOROTONDO ETNEO	42	26
CANICATTINI BAGNI	75	26
CANICATTÌ	46	26
CAPACI	89	26
CAPIZZI	50	26
CARLENTINI	48	26
CARONIA	85	26
CASALVECCHIO SICULO	73	26
CASSARO	83	26
CASTEL DI IUDICA	23	26
CASTEL DI LUCIO	70	26
CASTELBUONO	75	26
CASTELDACCIA	65	26
CASTELLANA SICULA	42	26
CASTELMOLA	66	26
CASTELTERMINI	78	26
CASTIGLIONE DI SICILIA	67	26
CASTROFILIPPO	52	26
CASTRONOVO DI SICILIA	84	26
CATANIA	35	26
CATENANUOVA	14	26
CATTOLICA ERACLEA	87	26
CEFALÙ	63	26
CENTURUPE	26	26
CERAMI	43	26
CERDA	61	26
CESARÒ	55	26
CHIARAMONTE GULFI	87	26
CIMINNA	87	26
COLLESANO	54	26
COMITINI	61	26
DELIA	49	26
ENNA	16	26
FAVARA	58	26
FERLA	78	26
FICARAZZI	73	26
FIUMEDINISI	74	26
FIUMEFREDDO DI SICILIA	53	26
FLORESTA	90	26
FLORIDIA	62	26
FORZA D'AGRÒ	68	26
FRANCAVILLA DI SICILIA	70	26
FRANCOFONTE	55	26
FURCI SICULO	65	26
GAGGI	60	26
GAGLIANO CASTELFERRATO	23	26

REGIONE SICILIA	DISTANZA	CODICE F.O.C.
GALLODORO	66	26
GANGI	50	26
GELA	66	26
GERACI SICULO	56	26
GIARDINI-NAXOS	57	26
GIARRATANA	86	26
GIARRE	48	26
GRAMMICHELE	59	26
GRANITI	64	26
GRATTERI	69	26
GRAVINA DI CATANIA	36	26
GROTTE	55	26
ISNELLO	63	26
ISOLA DELLE FEMMINE	89	26
ISPICA	84	26
ITALA	77	26
JOPPOLO GIANCAXIO	68	26
LASCARI	60	26
LENTINI	45	26
LEONFORTE	18	26
LERCARA FRIDDI	85	26
LETOJANNI	59	26
LICATA	78	26
LICODIA EUBEA	70	26
LIMINA	75	26
LINGUAGLOSSA	59	26
MALETTO	61	26
MALVAGNA	76	26
MANDANICI	75	26
MANIACE	68	26
MARIANOPOLI	44	26
MARINEO	85	26
MASCALI	52	26
MASCALUCIA	39	26
MAZZARINO	51	26
MAZZARRONE	76	26
MELILLI	52	26
MESSINA	81	26
MILENA	63	26
MILITELLO IN VAL DI CATANIA	59	26
MILO	54	26
MINEO	53	26
MIRABELLA IMBACCARI	42	26
MISILMERI	76	26
MISTERBIANCO	34	26
MISTRETTA	59	26
MOIO ALCANTARA	73	26
MONGIUFFI MELIA	66	26
MONREALE	82	26



REGIONE SICILIA	DISTANZA	CODICE F.O.C.
MONTALLEGRO	82	26
MONTEDORO	51	26
MONTEMAGGIORE BELSITO	70	26
MONTEROSSO ALMO	80	26
MOTTA CAMASTRA	69	26
MOTTA D'AFFERMO	71	26
MOTTA SANT'ANASTASIA	31	26
MUSSOMELI	74	26
NARO	58	26
NICOLOSI	44	26
NICOSIA	38	26
NISCEMI	60	26
NISSORIA	20	26
NIZZA DI SICILIA	67	26
NOTO	76	26
PAGLIARA	68	26
PALAGONIA	41	26
PALAZZOLO ACREIDE	86	26
PALERMO	79	26
PALMA DI MONTECHIARO	72	26
PATERNÒ	34	26
PEDARA	45	26
PETRALIA SOPRANA	46	26
PETRALIA SOTTANA	47	26
PETTINEO	76	26
PIAZZA ARMERINA	30	26
PIEDIMONTE ETNEO	54	26
PIETRAPERZIA	35	26
POLIZZI GENEROSA	47	26
POLLINA	78	26
PORTO EMPEDOCLE	67	26
PRIOLO GARGALLO	53	26
RACALMUTO	51	26
RADDUSA	17	26
RAFFADALI	70	26
RAGALNA	45	26
RAMACCA	38	26
RANDAZZO	72	26
RAVANUSA	60	26

REGIONE SICILIA	DISTANZA	CODICE F.O.C.
REALMONTE	73	26
REGALBUTO	24	26
REITANO	68	26
RESUTTANO	33	26
RIESI	55	26
RIPOSTO	51	26
ROCCAFIORITA	73	26
ROCCALUMERA	65	26
ROCCAPALUMBA	79	26
ROCCELLA VALDEMONTE	81	26
ROSOLINI	80	26
SAN BIAGIO PLATANI	88	26
SAN CATALDO	34	26
SAN CONO	42	26
SAN GIOVANNI GEMINI	79	26
SAN GIOVANNI LA PUNTA	38	26
SAN GREGORIO DI CATANIA	37	26
SAN MAURO CASTELVERDE	70	26
SAN MICHELE DI GANZARIA	44	26
SAN PIETRO CLARENZA	39	26
SAN TEODORO	56	26
SANT'AGATA LI BATTIATI	38	26
SANT'ALESSIO SICULO	65	26
SANT'ALFIO	54	26
SANT'ANGELO MUXARO	81	26
SANTA CATERINA VILLARMOSSA	31	26
SANTA DOMENICA VITTORIA	79	26
SANTA ELISABETTA	71	26
SANTA FLAVIA	71	26
SANTA MARIA DI LICODIA	42	26
SANTA TERESA DI RIVA	68	26
SANTA VENERINA	49	26
SANTO STEFANO DI CAMASTRA	74	26


REGIONE SICILIA	DISTANZA	CODICE F.O.C.
SAVOCA	72	26
SCALETTA ZANCLEA	74	26
SCIARA	61	26
SCILLATO	44	26
SCLAFANI BAGNI	50	26
SCORDIA	53	26
SERRADIFALCO	45	26
SICULIANA	76	26
SIRACUSA	64	26
SOLARINO	62	26
SOMMATINO	52	26
SORTINO	63	26
SPERLINGA	36	26
SUTERA	72	26
TAORMINA	62	26
TERMINI IMERESE	60	26
TRABIA	63	26
TRECASTAGNI	46	26
TREMESTIERI ETNEO	39	26
TROINA	39	26
TUSA	76	26
VALGUARNERA CAROPEPE	13	26
VALLEDOLMO	57	26
VALLERUNGA PRATAMENO	53	26
VALVERDE	40	26
VENTIMIGLIA DI SICILIA	79	26
VIAGRANDE	42	26
VICARI	90	26
VILLABATE	72	26
VILLAFRANCA TIRRENA	87	26
VILFRATI	89	26
VILLALBA	53	26
VILLAROSA	25	26
VITTORIA	87	26
VIZZINI	65	26
ZAFFERANA ETNEA	52	26



REGIONE SARDEGNA	DISTANZA	CODICE F.O.C.
ALBAGIARA	56	21
ALES	57	21
ARBOREA	62	21
ARBUS	53	21
ARITZO	87	21
ARMUNGIA	55	21
ASSEMINI	7	21
ASSOLO	62	21
ASUNI	78	21
BALLAO	50	21
BARADILI	47	21
BARATILI SAN PIETRO	78	21
BARESSA	49	21
BARRALI	22	21
BARUMINI	43	21
BAULADU	80	21
BONARCADO	89	21
BUGGERRU	80	21
BURCEI	38	21
CABRAS	75	21
CAGLIARI	12	21
CALASETTA	89	21
CAPOTERRA	25	21
CARBONIA	66	21
CASTIADAS	46	21
COLLINAS	41	21
CURCURIS	54	21
DECIMOMANNU	11	21
DECIMOPUTZU	17	21
DOLIANOVA	17	21
DOMUS DE MARIA	54	21
DOMUSNOVAS	34	21
DONORI	19	21
ELMAS	7	21
ESCALAPLANO	61	21
ESCOLCA	45	21
ESTERZILI	72	21
FLUMINIMAGGIORE	71	21
FORDONGIANUS	90	21
FURTEI	29	21
GENONI	55	21
GENURI	51	21
GERGEI	46	21
GESICO	36	21
GESTURI	47	21
GIBA	63	21
GONI	45	21
GONNESA	58	21
GONNOSCODINA	49	21
GONNOSFANADIGA	48	21

REGIONE SARDEGNA	DISTANZA	CODICE F.O.C.
GONNOSNÒ	52	21
GONNOSTRAMATZA	47	21
GUAMAGGIORE	30	21
GUASILA	29	21
GUSPINI	47	21
IGLESIAS	51	21
ISILI	50	21
LACONI	64	21
LAS PLASSAS	40	21
LUNAMATRONA	41	21
MANDAS	38	21
MARACALAGONIS	21	21
MARRUBIU	56	21
MASAINAS	65	21
MASULLAS	50	21
MEANA SARDO	81	21
MILIS	83	21
MOGORELLA	74	21
MOGORO	48	21
MONASTIR	10	21
MONSERRATO	12	21
MORGONGIORI	55	21
MURAVERA	57	21
MUSEI	34	21
NARBOLIA	84	21
NARCAO	55	21
NURACHI	76	21
NURAGUS	52	21
NURALLAO	56	21
NURAMINIS	16	21
NURECI	62	21
NURRI	52	21
NUXIS	50	21
OLLASTRA	78	21
ORISTANO	68	21
ORROLI	52	21
ORTACESUS	26	21
PABILLONIS	45	21
PALMAS ARBOREA	69	21
PAU	60	21
PAULI ARBAREI	41	21
PAULILATINO	90	21
PERDASDEFOGU	78	21
PERDAXIUS	61	21
PIMENTEL	21	21
PISCINAS	60	21
POMPU	53	21
PORTOSCUSO	68	21
PULA	39	21
QUARTU SANT'ELENA	15	21


REGIONE SARDEGNA	DISTANZA	CODICE F.O.C.
QUARTUCCIU	15	21
RIOLA SARDO	78	21
RUINAS	81	21
SADALI	69	21
SAMASSI	26	21
SAMATZAI	21	21
SAN BASILIO	33	21
SAN GAVINO MONREALE	36	21
SAN GIOVANNI SUERGIU	70	21
SAN NICOLÒ D'ARCIDANO	52	21
SAN NICOLÒ GERREI	41	21
SAN SPERATE	9	21
SAN VERO MILIS	79	21
SAN VITO	57	21
SANLURI	30	21
SANT'ANDREA FRIUS	26	21
SANT'ANNA ARRESI	70	21
SANT'ANTIOCO	79	21
SANTA GIUSTA	65	21
SANTADI	57	21
SARDARA	37	21
SARROCH	33	21
SEGARIU	33	21
SELARGIUS	13	21
SELEGAS	30	21
SENEGHE	88	21
SENIS	64	21
SENORBÌ	26	21
SERDIANA	15	21
SERRAMANNA	21	21
SERRENTI	20	21
SERRI	44	21
SESTU	6	21
SETTIMO SAN PIETRO	16	21
SETZU	48	21
SEUI	76	21
SEULO	80	21
SIAMAGGIORE	75	21
SIAMANNA	77	21
SIAPICCIA	78	21
SIDDI	43	21
SILQUA	23	21
SILIUS	40	21
SIMALA	50	21
SIMAXIS	73	21
SINI	51	21
SINNAI	18	21
SIRIS	52	21



REGIONE SARDEGNA	DISTANZA	CODICE F.O.C.
SIURGUS DONIGALA	37	21
SOLARUSSA	75	21
SOLEMINIS	19	21
SUELLI	29	21
TERRALBA	55	21
TERTENIA	82	21
TEULADA	65	21
TRAMATZA	78	21
TRATALIAS	68	21
TUILI	46	21
TURRI	47	21
URAS	47	21
USELLUS	59	21
USSANA	14	21

REGIONE SARDEGNA	DISTANZA	CODICE F.O.C.
USSARAMANNA	44	21
USSASSAI	89	21
UTA	15	21
VALLERMOSA	33	21
VILLA SAN PIETRO	36	21
VILLA SANT'ANTONIO	75	21
VILLA VERDE	61	21
VILLACIDRO	40	21
VILLAMAR	34	21
VILLAMASSARGIA	47	21
VILLANOVA TRUSCHEDU	83	21
VILLANOVA TULO	57	21
VILLANOVAFORRU	40	21

REGIONE SARDEGNA	DISTANZA	CODICE F.O.C.
VILLANOVAFRANCA	40	21
VILLAPERUCCIO	58	21
VILLAPUTZU	57	21
VILLASALTO	52	21
VILLASIMIUS	55	21
VILLASOR	15	21
VILLASPECIOSA	14	21
VILLAURBANA	73	21
ZEDDIANI	76	21
ZERFALIU	78	21




ALLEGATO 8

NOTA TECNICA E METODOLOGICA

AGGIORNAMENTO ANALISI TERRITORIALI SPECIFICHE

ISA CG44U – Strutture ricettive
alberghiere ed extralberghiere




Nell'ISA CG44U - Strutture ricettive alberghiere ed extralberghiere, per tener conto delle possibili differenze di risultati economici legate al luogo di svolgimento dell'attività, nelle funzioni di stima "Ricavi per addetto" e "Valore aggiunto per addetto" sono stati considerati i comuni ove le strutture sono ubicate.

Nel corso dell'anno 2022 si sono registrate solo le seguenti variazioni amministrative¹: il comune di "Calliano" (AT) assume la nuova denominazione di "Calliano Monferrato" e il comune di "Casorzo" (AT) assume la nuova denominazione di "Casorzo Monferrato".

Tali comuni non sono risultati significativi nelle suddette funzioni di stima; pertanto non è necessario procedere all'aggiornamento delle variabili territoriali di cui all'allegato 22 del D.M. 21 marzo 2022 già aggiornate con l'allegato 9 del D.M. 29 aprile 2022.

¹ Fonte: ISTAT – Variazioni amministrative e territoriali dei comuni.




ALLEGATO 9

NOTA TECNICA E METODOLOGICA

AGGIORNAMENTO ANALISI
TERRITORIALI SPECIFICHE

ISA CG58U – Strutture ricettive all'aperto




Nell'ISA CG58U - Strutture ricettive all'aperto, per tener conto delle possibili differenze di risultati economici legate al luogo di svolgimento dell'attività, nelle funzioni di stima "Ricavi per addetto" e "Valore aggiunto per addetto" sono stati considerati i comuni ove le strutture sono ubicate.

Nel corso dell'anno 2022 si sono registrate solo le seguenti variazioni amministrative¹: il comune di "Calliano" (AT) assume la nuova denominazione di "Calliano Monferrato" e il comune di "Casorzo" (AT) assume la nuova denominazione di "Casorzo Monferrato".

Tali comuni non sono risultati significativi nelle suddette funzioni di stima; pertanto, non è necessario procedere all'aggiornamento delle variabili territoriali di cui all'allegato 26 del D.M. 21 marzo 2022.

¹ Fonte: ISTAT – Variazioni amministrative e territoriali dei comuni.




ALLEGATO 10

NOTA TECNICA E METODOLOGICA

AGGIORNAMENTO ANALISI
TERRITORIALI SPECIFICHE

ISA CG72U – Trasporto terrestre di
passeggeri



Nell'ISA CG72U – Trasporto terrestre di passeggeri, al fine di tener conto dell'influenza a livello territoriale delle tariffe applicate per l'erogazione del servizio taxi, sulle funzioni di stima "Ricavi per addetto" e "Valore aggiunto per addetto", è stato definito a livello comunale l'indicatore "Livello delle tariffe applicate per l'erogazione del servizio taxi".

Nel corso dell'anno 2022 si sono registrate solo le seguenti variazioni amministrative¹: il comune di "Calliano" (AT) assume la nuova denominazione di "Calliano Monferrato" e il comune di "Casorzo" (AT) assume la nuova denominazione di "Casorzo Monferrato".

In seguito a tali variazioni non è necessario l'aggiornamento degli indici territoriali di cui all'allegato 48 del D.M. 8 febbraio 2023.

¹ Fonte: ISTAT – Variazioni amministrative e territoriali dei comuni.

23A02623


MARGHERITA CARDONA ALBINI, *redattore*

DELIA CHIARA, *vice redattore*

(WI-GU-2023-SON-017) Roma, 2023 - Istituto Poligrafico e Zecca dello Stato S.p.A.



pagina bianca pagina bianca pagina bianca pagina bianca pagina bianca



MODALITÀ PER LA VENDITA


La «Gazzetta Ufficiale» e tutte le altre pubblicazioni dell'Istituto sono in vendita al pubblico:

- presso il punto vendita dell'Istituto in piazza G. Verdi, 1 - 00198 Roma ☎ 06-8549866**
- presso le librerie concessionarie riportate nell'elenco consultabile sui siti www.ipzs.it e www.gazzettaufficiale.it**


L'Istituto conserva per la vendita le Gazzette degli ultimi 4 anni fino ad esaurimento. Le richieste per corrispondenza potranno essere inviate a:

Istituto Poligrafico e Zecca dello Stato S.p.A.
Vendita Gazzetta Ufficiale
Via Salaria, 691
00138 Roma
fax: 06-8508-3466
e-mail: informazioni@gazzettaufficiale.it

avendo cura di specificare nell'ordine, oltre al fascicolo di GU richiesto, l'indirizzo di spedizione e di fatturazione (se diverso) ed indicando i dati fiscali (codice fiscale e partita IVA, se titolari) obbligatori secondo il DL 223/2007. L'importo della fornitura, maggiorato di un contributo per le spese di spedizione, sarà versato in contanti alla ricezione.



pagina bianca pagina bianca pagina bianca pagina bianca pagina bianca



GAZZETTA  UFFICIALE
DELLA REPUBBLICA ITALIANA

**CANONI DI ABBONAMENTO (salvo conguaglio)
validi a partire dal 1° OTTOBRE 2013**

GAZZETTA UFFICIALE - PARTE I (legislativa)

		<u>CANONE DI ABBONAMENTO</u>
Tipo A	Abbonamento ai fascicoli della Serie Generale, inclusi tutti i supplementi ordinari: (di cui spese di spedizione € 257,04)* (di cui spese di spedizione € 128,52)*	- annuale € 438,00 - semestrale € 239,00
Tipo B	Abbonamento ai fascicoli della 1ª Serie Speciale destinata agli atti dei giudizi davanti alla Corte Costituzionale: (di cui spese di spedizione € 19,29)* (di cui spese di spedizione € 9,64)*	- annuale € 68,00 - semestrale € 43,00
Tipo C	Abbonamento ai fascicoli della 2ª Serie Speciale destinata agli atti della UE: (di cui spese di spedizione € 41,27)* (di cui spese di spedizione € 20,63)*	- annuale € 168,00 - semestrale € 91,00
Tipo D	Abbonamento ai fascicoli della 3ª Serie Speciale destinata alle leggi e regolamenti regionali: (di cui spese di spedizione € 15,31)* (di cui spese di spedizione € 7,65)*	- annuale € 65,00 - semestrale € 40,00
Tipo E	Abbonamento ai fascicoli della 4ª Serie Speciale destinata ai concorsi indetti dallo Stato e dalle altre pubbliche amministrazioni: (di cui spese di spedizione € 50,02)* (di cui spese di spedizione € 25,01)*	- annuale € 167,00 - semestrale € 90,00
Tipo F	Abbonamento ai fascicoli della Serie Generale, inclusi tutti i supplementi ordinari, ed ai fascicoli delle quattro serie speciali: (di cui spese di spedizione € 383,93)* (di cui spese di spedizione € 191,46)*	- annuale € 819,00 - semestrale € 431,00

N.B.: L'abbonamento alla GURI tipo A ed F comprende gli indici mensili

PREZZI DI VENDITA A FASCICOLI

(Oltre le spese di spedizione)

Prezzi di vendita: serie generale	€ 1,00
serie speciali (escluso concorsi), ogni 16 pagine o frazione	€ 1,00
fascicolo serie speciale, concorsi, prezzo unico	€ 1,50
supplementi (ordinari e straordinari), ogni 16 pagine o frazione	€ 1,00

I.V.A. 4% a carico dell'Editore

PARTE I - 5ª SERIE SPECIALE - CONTRATTI PUBBLICI

(di cui spese di spedizione € 129,11)*
(di cui spese di spedizione € 74,42)*

- annuale € **302,47**
- semestrale € **166,36**

GAZZETTA UFFICIALE - PARTE II

(di cui spese di spedizione € 40,05)*
(di cui spese di spedizione € 20,95)*

- annuale € **86,72**
- semestrale € **55,46**

Prezzi di vendita di un fascicolo, ogni 16 pagine o frazione (oltre le spese di spedizione) € 1,01 (€ 0,83 + IVA)

Sulle pubblicazioni della 5ª Serie Speciale e della Parte II viene imposta I.V.A. al 22%.

Si ricorda che, in applicazione della legge 190 del 23 dicembre 2014 articolo 1 comma 629, gli enti dello Stato ivi specificati sono tenuti a versare all'Istituto solo la quota imponibile relativa al canone di abbonamento sottoscritto. Per ulteriori informazioni contattare la casella di posta elettronica abbonamenti@gazzettaufficiale.it.

RACCOLTA UFFICIALE DEGLI ATTI NORMATIVI

Abbonamento annuo	€ 190,00
Abbonamento annuo per regioni, province e comuni - SCONTO 5%	€ 180,50
Volume separato (oltre le spese di spedizione)	€ 18,00


I.V.A. 4% a carico dell'Editore

Per l'estero, i prezzi di vendita (in abbonamento ed a fascicoli separati) anche per le annate arretrate, compresi i fascicoli dei supplementi ordinari e straordinari, devono intendersi raddoppiati. Per il territorio nazionale, i prezzi di vendita dei fascicoli separati, compresi i supplementi ordinari e straordinari, relativi anche ad anni precedenti, devono intendersi raddoppiati. Per intere annate è raddoppiato il prezzo dell'abbonamento in corso. Le spese di spedizione relative alle richieste di invio per corrispondenza di singoli fascicoli vengono stabilite di volta in volta in base alle copie richieste. Eventuali fascicoli non recapitati potranno essere forniti gratuitamente entro 60 giorni dalla data di pubblicazione del fascicolo. Oltre tale periodo questi potranno essere forniti soltanto a pagamento.

N.B. - La spedizione dei fascicoli inizierà entro 15 giorni dall'attivazione da parte dell'Ufficio Abbonamenti Gazzetta Ufficiale.

RESTANO CONFERMATI GLI SCONTI COMMERCIALI APPLICATI AI SOLI COSTI DI ABBONAMENTO

* tariffe postali di cui alla Legge 27 febbraio 2004, n. 46 (G.U. n. 48/2004) per soggetti iscritti al R.O.C.





* 4 5 - 4 1 0 3 0 1 2 3 0 5 1 6 *

€ 18,00

