



Associazione delle organizzazioni di ingegneria
di architettura e di consulenza tecnico-economica



OICE/INFORMATTEL

OSSERVATORIO MENSILE SUI BANDI DI GARA PUBBLICI PER SERVIZI DI INGEGNERIA E ARCHITETTURA, INIZIATIVE DI PROJECT FINANCING E APPALTI DI PROGETTAZIONE E LAVORI

INDICE

1) I risultati dell'Osservatorio fino al 31 marzo (sintesi)	pag. 2
2) Bandi di gara europei per servizi di ingegneria	“ 11
3) Bandi di gara italiani per servizi di ingegneria	
a) “sopra soglia” e “sotto soglia”	“ 12
b) sola progettazione, "sopra soglia" e "sotto soglia"	“ 13
c) per classi di importo, in numero e percentuale	“ 14
d) per settore	“ 15
e) per stazione appaltante	“ 16
f) per regione	“ 17
g) aggiudicazione gare italiane	“ 18
4) Rilevazione iniziative in partenariato pubblico - privato (Bandi per project financing)	“ 24
5) Bandi di gara di progettazione con lavori (Appalti integrati, general contractor)	“ 25
6) Azioni Oice per la correttezza dei bandi	“ 26

**di Luigi Antinori
con la collaborazione di Alessandra Giordani**

AGGIORNAMENTO AL 31 MARZO 2023

Roma
5 aprile 2023

L'Osservatorio completo è visibile nel sito Internet dell'Oice www.oice.it

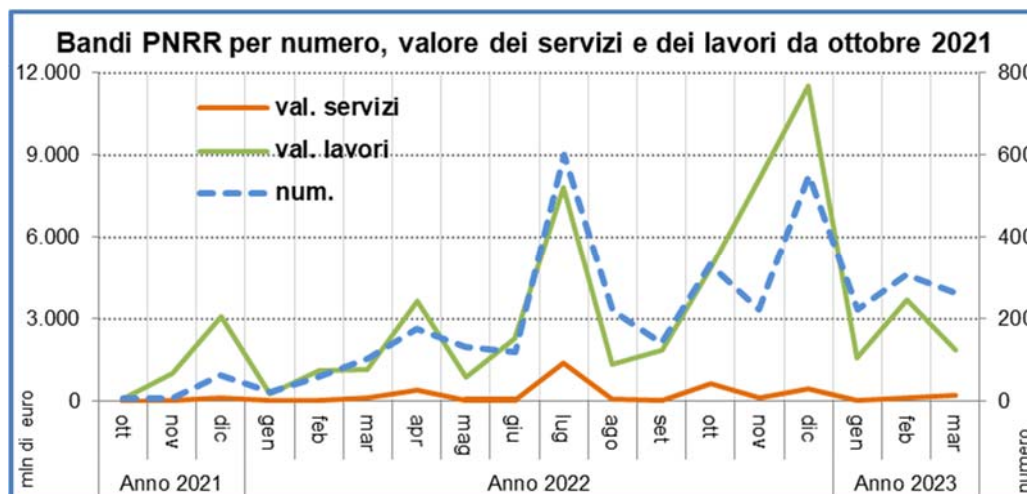
1) I RISULTATI DELL'OSSERVATORIO FINO A MARZO 2023

Sintesi

Andamento delle gare per PNRR da ottobre 2022 a marzo 2023

Periodo	num.	Valore dei servizi	Valore dei lavori
Anno 2021			
ottobre	7	12.823.915	96.564.135
novembre	9	39.953.564	1.031.709.979
dicembre	64	132.580.974	3.105.141.892
Totale terzo trimestre 2021	80	185.358.453	4.233.416.006
Anno 2022			
gennaio	24	48.870.337	289.627.496
febbraio	60	39.554.228	1.119.318.866
marzo	104	122.972.199	1.151.297.197
aprile	175	400.161.291	3.666.579.338
maggio	133	67.511.939	873.350.517
giugno	119	62.251.297	2.297.255.953
luglio	602	1.398.922.071	7.846.012.835
agosto	220	96.479.194	1.357.622.528
settembre	142	67.595.744	1.855.550.810
ottobre	333	665.141.229	4.878.954.589
novembre	224	148.672.102	8.177.763.254
dicembre	550	453.844.368	11.530.497.028
Totale 2022	2.686	3.571.975.999	45.043.830.411
Anno 2023			
gennaio	223	48.956.064	1.600.339.473
febbraio	309	118.438.399	3.712.987.931
marzo	265	213.967.591	1.864.223.561
Primi tre mesi 2023	797	381.362.054	7.177.550.965
Confronti percentuali			
- gen-mar 23/gen-mar 22	323,9%	80,4%	180,3%

Dal mese di ottobre 2021 le gare per PNRR stanno crescendo con un ritmo costante, sia nel numero e sia nel valore. Dopo il lento avvio nell'ultimo trimestre del 2021, in cui sono state rilevate in totale 80 gare, con un valore dei servizi di 185,4 milioni e un valore dei lavori di 4.233,4 milioni, abbiamo avuto una grande espansione nel corso del 2022, in cui le gare rilevate sono state 2.686, con un valore dei servizi di 3.572,0 milioni e un valore dei lavori di 45.043,8 milioni.



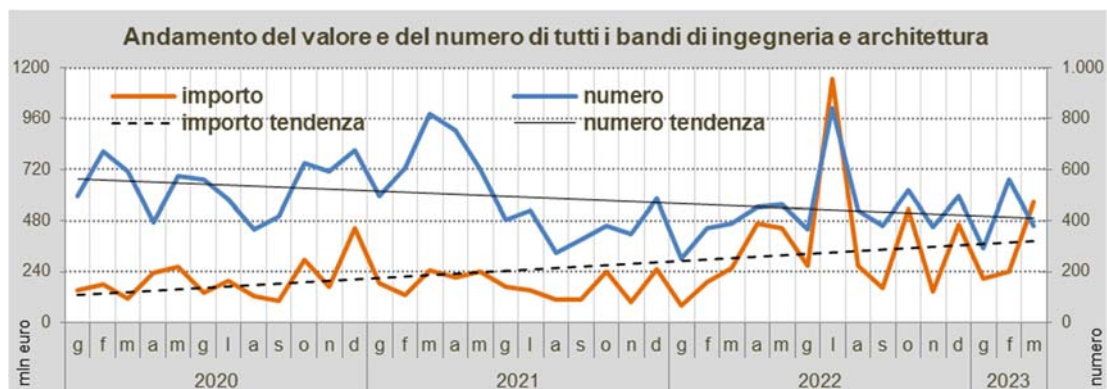
I primi mesi del 2023 sembrano sotto buoni auspici, infatti nel primo trimestre dell'anno i bandi sono stati 797 per 381,4 milioni di servizi e 7.177,5 milioni di lavori, rispetto al primo trimestre 2022 il numero cresce del 329,9%, il valore dei servizi dell'80,4% e quello dei lavori del 180,3%.

Appalti pubblici italiani per servizi di ingegneria ed architettura

Nel mese di marzo continua a crescere il mercato pubblico dei bandi per servizi di architettura e ingegneria: infatti nel mese sono stati rilevati 380 bandi per 565,7 milioni, rispetto a marzo 2022 le gare calano del 51,5% in numero ma crescono del 121,8% in valore; rispetto al precedente mese di febbraio le gare calano del 32,4% in numero ma crescono del 134,7% in valore. **Le gare per servizi di progettazione pubblicate sulla gazetta europea sono state 185.**

Anche nel mese di marzo è alta la quota dei bandi per accordi quadro: ne sono stati rilevati 87 (28 a febbraio), per 201,1 milioni di euro (107,1 milioni a febbraio) e sono pari al 22,9% del numero e al 35,5% del valore del totale dei bandi del mese. Al netto degli accordi quadri i bandi nel mese di marzo sono stati 293 con un valore di 364,6 milioni di euro.

Nel primo trimestre del 2023 il mercato dei servizi di architettura e ingegneria ha visto un totale di 1.236 bandi con un valore di 1.013,5 milioni di euro, +22,3% in numero e +94,8% in valore sui primi tre mesi del 2022. Gli accordi quadro rilevati nel trimestre sono stati 130, per un valore di 397,2 milioni di euro, rispetto ai primi tre mesi del 2022 +12,1% in numero e + 67,9% in valore.

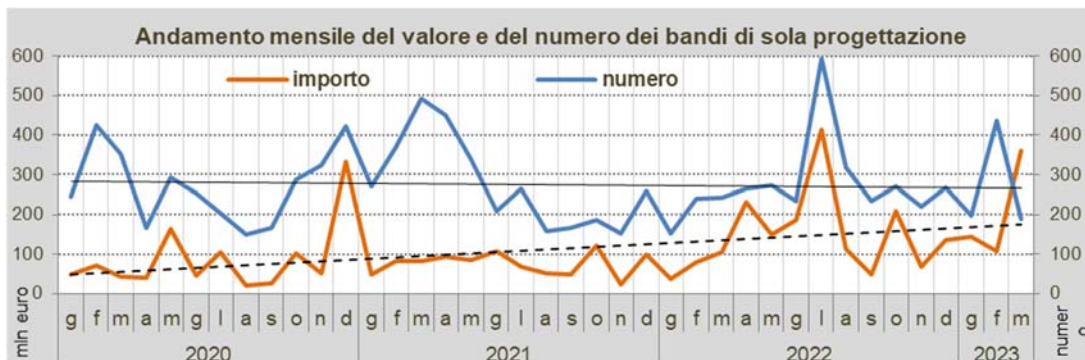


Anche la parte del mercato dei servizi di ingegneria e architettura che riguarda la sola progettazione cresce, infatti nel mese le gare di marzo sono state 188, con un valore di 359,6 milioni di euro, rispetto al precedente mese di febbraio -59,6% in numero ma +233,1% in valore. Il confronto con marzo 2022 vede calare il numero del 22,6% e crescere il valore del 2343,3%. Le gare pubblicate nella gazetta comunitaria in marzo sono state 60.

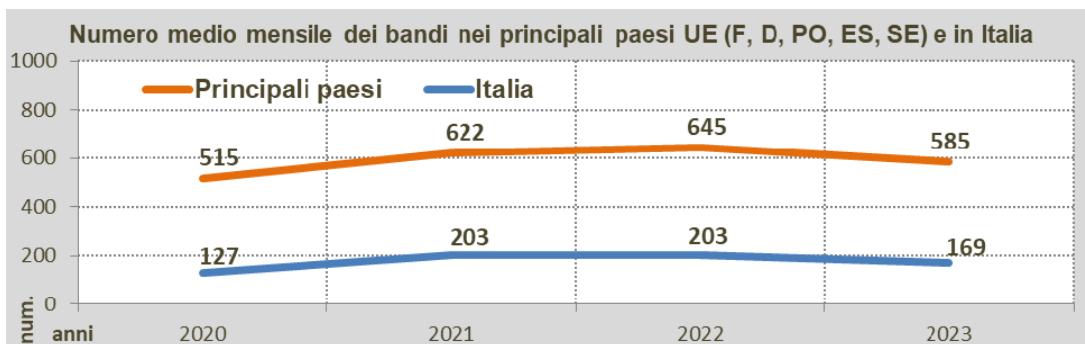
I bandi per accordi quadro per sola progettazione nel mese di marzo sono stati 25 (il 13,3% del numero totale), con un valore di 56,2 milioni di euro (il 15,6% del valore totale), nel mese di febbraio erano stati rilevati 10 accordi quadro per 26,2 milioni di euro.

Nel primo trimestre del 2023 sono stati pubblicati per servizi di sola progettazione 821 bandi con un valore di 610,6 milioni di euro, +29,5% in numero e +177,0% in valore sui primi tre mesi del 2022. Gli accordi quadro rilevati nel trimestre sono stati 47, per un valore di 151,5

milioni di euro, rispetto ai primi tre mesi del 2022 -38,2% in numero ma + 88,8% in valore.



Nel mese di marzo 2023 le gare pubblicate nella gazzetta comunitaria dai paesi della UE sono state 3.720 con una crescita dello 2,8% rispetto a marzo 2022. Tra queste quelle italiane sono 185 che, sempre rispetto a marzo 2022, crescono del 50,4% in numero, mentre il loro valore, 885,0 milioni di euro, cresce del 116,7%.



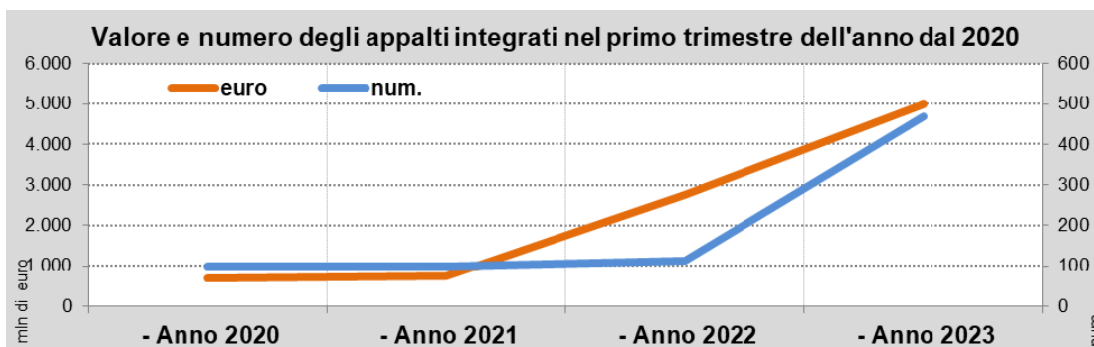
Iniziative in partenariato pubblico – privato

Nel mese di marzo 2023 rilevati 10 avvisi di ricerca promotori, erano stati 50 nel marzo 2022. Le gare su proposta del promotore sono state 27 (39 nel marzo 2022). Nel mese appena trascorso 3 aggiudicazioni rilevate (erano state 2 nel marzo 2022).

Le gare per concessioni di esecuzione e gestione rilevate nel mese sono solo 2.

Gare per appalti integrati

I bandi per appalti integrati rilevati in marzo sono stati 218, tutti con valore noto per 1.804,5 milioni di euro di lavori, il valore dei servizi è stimato in 105,8 milioni di euro. Rispetto al mese di marzo 2022 il numero dei bandi cresce del 581,3%, il valore dei lavori del 497,4%, mentre il valore dei servizi di architettura e ingegneria compresi nelle gare cresce del 1.069,8%.



Bandi per tutti i servizi di ingegneria e architettura

Le classi d'importo

Il confronto nel numero delle gare tra il primo trimestre del 2023 e del 2022 per le gare di piccolo importo, riunite nella classe "sotto i 100.000 euro", mostra un incremento del 1,5%, nel 2022 in questa classe era raccolto il 47,0% dei bandi pubblicati, nel 2023 la percentuale è al 39,0%. La classe "da 100.000 a 200.000 euro" sale del 57,2% e rispetto al numero totale dei bandi pubblicati, la percentuale passa dal 14,3% nel 2022 al 18,4% nel 2023. La classe dei bandi di grande importo "oltre 200.000 euro" scende del 34,5% e, rispetto al numero totale dei bandi pubblicati, passa dal 38,7% del 2022 al 42,6% del 2023.

Sempre nel confronto tra il primo trimestre del 2023 e il 2022 ma in termini di valore, la classe "sotto i 100.000 euro" sale dell'11,9% e, rispetto al valore totale delle gare pubblicate, passa dal 3,2% del 2022 al 2,2% del 2023. La classe "da 100.000 a 200.000 euro" sale del 54,8% e, rispetto al valore totale delle gare pubblicate, passa dal 4,1% al 3,2%. La classe dei bandi di grande importo "oltre 200.000 euro" cresce del 99,7% e rispetto al valore totale delle gare pubblicate passa dal 92,4% al 94,8%.

I settori

Il maggior numero di gare pubblicate nel mese di marzo 2023 ha avuto per oggetto i servizi di per opere edili, 82 gare -14,6% rispetto a marzo 2022, seguono i servizi di assistenza (63 gare, +21,2%) ed i servizi per analisi e indagine (47 gare, +23,7%). In termini di valore i servizi di per opere stradali sono al primo posto con 278,3 milioni di euro, +2716% rispetto a marzo 2022, seguiti dai servizi per opere edili (91,5 milioni di euro, +90,1%) e dai servizi di assistenza (45,5 milioni di euro +53,5%).

Il maggior numero di gare pubblicate nei primi tre mesi del 2023 ha avuto per oggetto i servizi di per opere edili, 333 gare +44,8% rispetto al 2022, seguono i servizi per opere stradali (159 gare, +16,9%) ed i servizi di assistenza (153 gare, +40,4%). In termini di valore i servizi per opere di stradali risultano al primo posto (358,9 milioni di euro, +605,8%) rispetto al 2022, seguiti dai servizi per opere edili (226,6 milioni di euro, +152,8%) e dai servizi di assistenza (126,1 milioni di euro +108,4%).

Concorsi di progettazione e di idee

Nel primo trimestre del 2023 i concorsi di progettazione e di idee rilevati sono stati 267 (+1171,4% rispetto al 2022), per un valore dei premi di 66,2 milioni di euro (+990,7%). Rispetto al totale delle gare pubblicate i concorsi sono il 21,6% in numero e il 6,5% in valore.

Le stazioni appaltanti

Le stazioni appaltanti più attive nel mese di marzo 2023 sono state i Comuni con 114 gare, -15,8% rispetto a marzo 2022, seguiti dalle Concessionarie (109 gare, +179,5%) e dalle Amministrazione dello Stato (65 gare, -1,5%). Al primo posto nella graduatoria per valore, risultano le Amministrazioni dello Stato con 400,7 milioni di euro, +192,4% rispetto al 2022,

seguiti dalle Concessionarie (114,8 milioni di euro, +209,7%) e dai Comuni (30,8 milioni di euro, -5,9%).

Le stazioni appaltanti più attive nel primo trimestre del 2023 sono state i Comuni con 712 gare, +61,8% rispetto ai primi tre mesi del 2022, seguiti dalle Concessionarie (181 gare, +61,6%) e dalle Amministrazioni dello Stato (116 gare, +7,4%). Al primo posto nella graduatoria per valore risultano le Amministrazioni dello Stato con 548,8 milioni di euro, +245,1% rispetto al 2022, seguite dalle Concessionarie (228,1 milioni di euro, +52,6%) e dai Comuni (130,2 milioni di euro, +93,7%).

Le regioni

La regione in cui sono state pubblicate più gare nel mese di marzo 2023 è il Lazio con 70 gare, +180,0% su marzo 2022, seguita dalla Puglia e Lombardia (35 gare, rispettivamente +169,2% e -39,7%) e dalla Campania (34 gare, +142,9%). La graduatoria per valore vede al primo posto la Calabria con 276,9 milioni di euro, +904,4% rispetto al 2022, seguito dal Lazio (159,1 milioni di euro, +664,1%) e Lombardia (27,0 milioni di euro, -18,9%).

La regione in cui sono state pubblicate più gare nei primi tre mesi del 2023 è la Campania con 164 gare, 160,3% sul 2022, seguita dalla Puglia (139 gare, +82,9%) e Calabria (138 gare, 200%). La graduatoria per valore vede al primo posto la Calabria con 302,6 milioni di euro, +3623,8% rispetto al 2022, seguito dal Lazio (289,7 milioni di euro, +295,6%) e dalla Lombardia (54,9 milioni di euro, -30,8%).

Le aree geografiche

Nel primo trimestre 2023 il Meridione guida la classifica per gare pubblicate con 524 gare, +141,5% rispetto al 2022, seguito dal Centro (232 gare, +0,4%), dalle Isole (167 gare, +9,2%), dal Nord-Est (165 gare, -6,8%) e dal Nord-Ovest (148 gare, -36,5%). La graduatoria per valore vede al primo posto il Meridione con 412,5 milioni, +239,1% rispetto al 2022, seguito dal Centro (332,1 milioni di euro, +208,8%), dal Nord-Est (141,6 milioni di euro, +35,7%), dal Nord-Ovest (81,0 milioni di euro, -36,1%) e dalle Isole (46,2 milioni di euro, -23,1%).

Le principali gare rilevate a marzo

- **ANAS spa (NA)** – affidamento della progettazione definitiva ed esecutiva sulla base del progetto di fattibilità tecnica ed economica dell'intervento - strada statale n. 106. "Jonica"; con un importo di 272,1 milioni di euro di servizi.

- **Invitalia (RM)**– caput mundi - servizi tecnici realizzazione di interventi relativi al programma "caput mundi – 9 lotti geografici - accordo quadro; con un importo complessivo dei 9 lotti di 71,6 milioni di euro di servizi.

- **SOGIN spa (rm)**— procedura aperta per la conclusione di un accordo quadro, suddiviso in due lotti, per servizi di ingegneria multidisciplinare (analisi di fattibilità, valutazioni costi/benefici, progettazioni, servizi di supporto a sogin per la sorveglianza tecnica di documentazione progettuale, ad es. esecutiva e/o costruttiva (di officina), prodotta da terzi, nonché sviluppo modelli 3d e modellazione informativa evoluta quale ad es. b.i.m) riguardante

specializzazioni: nucleare, meccanica, chimica, civile, elettrica e automazione, in 2 lotti; con un importo complessivo per i due lotti di 14,3 milioni di euro di servizi.

- COMMISSARIO STRAORDINARIO PER LA SICUREZZA ANTISISMICA E IL RIPRISTINO DELLA FUNZIONALITÀ DELLE AUTOSTRADE A24 E A25 – direzione lavori, assistenza alla direzione lavori e coordinamento della sicurezza in fase di esecuzione per realizzazione dei sistemi smart road e monitoraggio dinamico sulle autostrade a24 e a25; con un importo di 12,0 milioni di euro di servizi.

- Livenza Tagliamento acque spa (VE) — servizio di ricerca/riduzione delle perdite nelle reti idriche dei gestori della regione Friuli Venezia Giulia e di alcuni comuni del veneto orientale; con un importo di 5,0 milioni di euro di servizi.

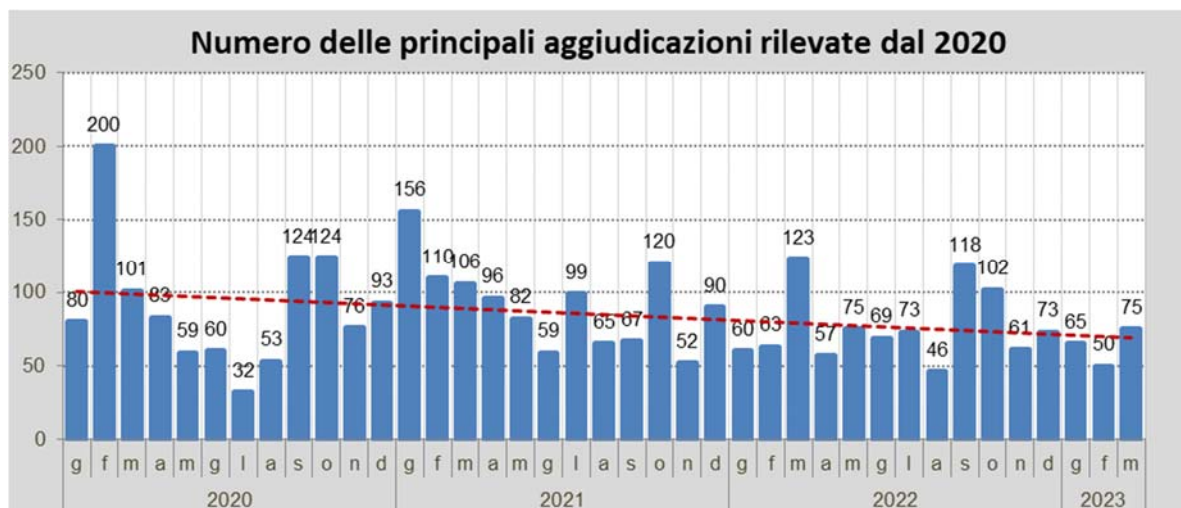
Esiti dei bandi di gara nazionali

Numero delle principali aggiudicazioni rilevate

Il numero delle gare aggiudicate rilevate mostra una tendenza calante. La media mensile del numero di aggiudicazioni nel 2018 è stata di 61, nel 2019 di 55, la media nel 2020 è stata di 90 aggiudicazioni, nel 2021 di 92. Nel 2022 la media mensile del numero delle aggiudicazioni è di 77.

Tempi di aggiudicazione

I tempi medi di aggiudicazione delle gare indette nel 2018, sempre in base ai dati pervenuti fino a marzo, sono stati pari a 310 giorni, per le gare del 2019 pari a 287 giorni, le gare del 2020 aggiudicate danno un ritardo di 258 giorni. Le gare aggiudicate nel 2022 danno un ritardo di 191 giorni. Le informazioni prime sulle gare aggiudicate nel 2023 danno un ritardo di 150 giorni.



Appalti pubblici europei per servizi di ingegneria e architettura

Il confronto tra il mese di marzo 2023 e 2022 vede un aumento del 2,8% nel numero complessivo dei bandi a livello europeo, pubblicati dai paesi dell'UE nella gazzetta comunitaria: 3.720 nel 2023 contro 3.620 nel 2022. Al primo posto la Germania con 1.041 gare, seguita da Francia (835), Polonia (318), l'Italia con 185 gare è al quarto posto.

Il confronto tra i primi tre mesi del 2023 e del 2022 vede un calo dell'1,0% nel numero dei bandi: 10.249 nel 2023 contro 10.357 nel 2022.

Nei primi tre mesi del 2023 mesi è prima tra le nazioni la Germania con 2.929 gare, -9,5% rispetto al 2022, seguita da Francia (2.333 gare, +-1,9%), Polonia (808, -7,8%), l'Italia con 508 gare (+36,6%) è al quinto posto.

Nel primo trimestre del 2022 la Germania risulta aver pubblicato il 28,6% del totale dei bandi apparsi sulla gazzetta comunitaria (al netto di quelli banditi dalla Commissione), la Francia il 22,8%, la Polonia il 7,9%, l'Italia solo il 5,0%.

Appalti pubblici italiani di esecuzione con contenuti di progettazione

Iniziative in partenariato – pubblico privato

Project financing (art. 183 e succ. Codice Contratti Pubblici).

Gare per la ricerca del promotore su proposta dell'Amministrazione

A marzo 2023 sono stati rilevati 10 avvisi per la ricerca del promotore su proposta dell'Amministrazione, 2 con valore noto di 125,7, rispetto al mese di marzo 2022 cala del dell'80,0% il numero dei bandi pubblicati ma il valore sale del 947,8%.

Nei primi tre mesi del 2023 le gare per la ricerca del promotore su proposta dell'Amministrazione sono state 31, -69,0% sul trimestre del 2022, solo 2 le gare con valore noto di 125,7 milioni (+947,8%).

Gare su proposta del promotore

Nel mese di marzo 2023 sono state rilevate 27 gare su proposta del promotore, 24 con valore noto per 414,9 milioni di euro. Rispetto al mese di marzo 2022 cala del 30,8% il numero mentre il valore sale del 45,6%.

Le gare su progetto del promotore rilevate nei primi tre mesi del 2023 sono state 64 di cui 59 con valore noto per 801,1 milioni di euro, rispetto al 2022 il numero cala del 32,6% e il valore del 42,7%.

Aggiudicazioni project financing

Nel mese appena trascorso sono state rilevate 3 aggiudicazioni, 2 con valore di 2,8 milioni, nel mese di marzo 2022 erano state rilevate 2 aggiudicazioni, con valore noto 0,78 milioni di euro.

Nei primi tre mesi del 2023 abbiamo avuto notizia di 15 aggiudicazioni, 9 con valore noto per 216,3 milioni di euro (nel 2022 11 aggiudicazioni, di cui 9 con valore noto per 137,1 milioni di euro).

Concessioni di esecuzione e gestione (art. 164 e succ. Codice Contratti Pubblici)

Nel mese appena trascorso sono state rilevate 2 gare, con valore di 728,2 milioni nel mese di marzo 2022 ne erano state rilevate 5, di cui 3 con valore noto 13,7 milioni di euro.

Nei primi tre mesi del 2023 sono state pubblicate 3 gare, con valore noto per 731,7 milioni di euro (nel 2022 5, di cui 3 con valore noto per 13,7 milioni di euro).

Appalti integrati, general contracting e altro¹

Appalti integrati

Nel mese di marzo 2023 le gare rilevate per appalti integrati sono state 218 con valore noto per un importo complessivo dei lavori di 1.804,4 milioni di euro e con un importo dei servizi compresi stimato in 105,5 milioni di euro. Rispetto al mese di marzo 2022, il numero è salito del 581,3%, valore dei lavori è salito del 497,4%, mentre il valore dei servizi è salito del 1069,8%. Degli 218 bandi 25 hanno riguardato i settori speciali, per 8,4 milioni di euro di servizi, e 193 i settori ordinari, per 97,4 milioni di euro di servizi. Nell'ambito del PNRR sono 155 le gare per appalti integrati con 782,8 milioni di euro di lavori e per servizi compresi 77,6 milioni di euro.

Nei primi tre mesi del 2023 le gare rilevate per appalti integrati sono state 469, +318,8% sul 2022, con un valore di 4.988 milioni di lavori (+81,9%) e 191,9 milioni di servizi (+126,1%).

Il valore dei servizi di ingegneria e architettura compreso nei bandi per appalti integrati è ottenuto sommando il valore dei servizi dei bandi in cui è dichiarato con una stima del valore dei bandi in cui non è dichiarato.

General contracting

Nese di marzo 2023, come in tutto il 2022, non è stato pubblicato alcun bando di gara di General contracting. In tutto il 2021 erano stati pubblicati 2 bandi di gara.

Altri bandi di costruzione con contenuti di progettazione

Un solo bando per lavori o servizi con contenuti di progettazione è stato pubblicato a marzo 2023, con un valore di 600.000 euro. A marzo 2022 erano stati pubblicato 8 bandi, 7 con valore noto di 16,6 milioni euro.

¹ I bandi per lavori con contenuti di progettazione sono divisi in tre classi: "appalti integrati", "general contracting" e "altri bandi per lavori o servizi con annessa progettazione". La terza classe raccoglie i bandi che richiedano con chiarezza anche servizi di ingegneria ma non possono essere inseriti nelle precedenti, ad esempio bandi per: costituzione di una STU; selezione di proposte di riqualificazione urbana; ricerca di soggetti sponsorizzatori per restauri; ricerca gestore area di protezione ambientale; "Global service" e "Facility management" ecc.

Azioni Oice per la correttezza delle procedure di affidamento

Nel mese di marzo l'Oice ha inviato 7 lettere di contestazione a stazioni appaltanti.

1) RFI: procedura aperta per l'affidamento della "progettazione esecutiva ed esecuzione dei lavori di raddoppio linea Codogno – Cremona – Mantova. Tratta da Piadena (km 55+286 LS) a Mantova (km 89+557 LS)."

2) ANAS S.P.A.: procedura aperta per l'affidamento della progettazione definitiva ed esecutiva e dell'esecuzione dei lavori relativi alla "S.S. 210 " Amandola – Servigliano" - Lavori di adeguamento e/o miglioramento tecnico funzionale della sezione stradale in t.s. e potenziamento delle intersezioni – 2^a Stralcio. Cod. SIL ACNOAN00116 - Cod. CUP F21B22001560001 – Cod. CIG 950417989E"

3) Università degli Studi di Bologna: Procedura aperta per l'affidamento dei "Servizi di ingegneria e architettura comprensivi delle attività di gestione informativa (B.I.M. - Building Information Modeling): progettazione definitiva ed esecutiva architettonica, strutture, impianti, antincendio, acustica, energetica e ambientale; coordinamento della sicurezza in fase di progettazione e in fase di esecuzione; direzione lavori; prestazioni SCIA antincendio e diagnosi energetica (contributo-GSE) in riferimento ai lavori di ristrutturazione dell'edificio Ciamician – via Selmi n. 2 – Bologna"

4) ANAS S.P.A.: progettazione esecutiva ed esecuzione dei lavori e relativi servizi di monitoraggio ambientale in corso e post opera, bonifica ordigni bellici, sorveglianza ed indagini archeologiche in corso d'opera "per l'appalto di CB 31/22 S.S.V. Isernia Castel Di Sangro. Lotto 0 di collegamento tra il bivio di Pesche al km 181+500 della SS17 ed il Lotto 1 della S.S.V. Isernia Castel Di Sangro"

5) Ministero della Difesa: Procedura aperta, ai sensi dell'art. 60 D.Lgs. 50/2016, per l'affidamento di n. 27 servizi di ingegneria per la progettazione di fattibilità tecnico economica, definitiva ed esecutiva, piano di sicurezza e coordinamento, accertamenti, rilievi, indagini geologiche e geognostiche, mediante un accordo quadro completo con più operatori economici senza riapertura di confronto competitivo, suddiviso in 3 lotti

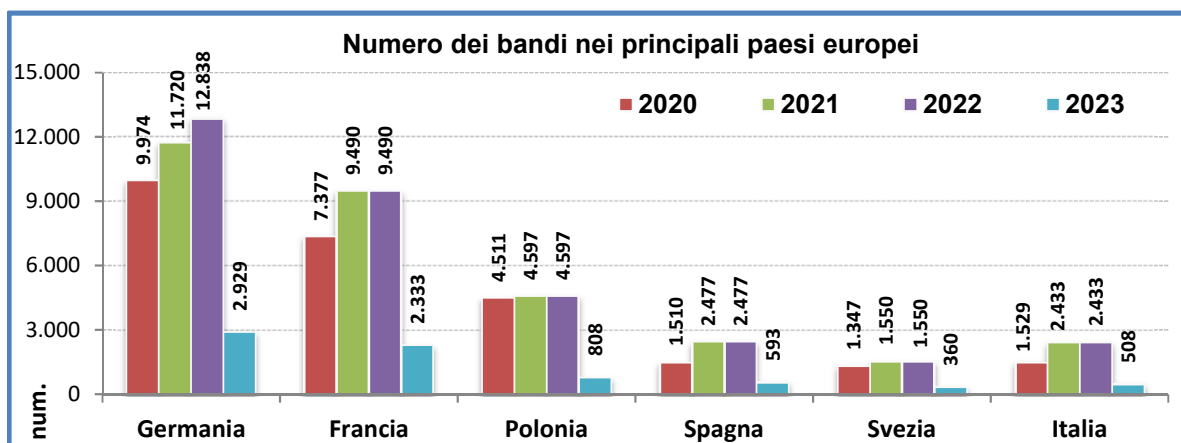
6) Ferrovie Emilia Romagna s.r.l.: Procedura aperta per l'affidamento tramite Accordo Quadro senza successivo confronto competitivo dei "servizi di ispezione, monitoraggio e valutazione di sicurezza delle opere d'arte della rete ferroviaria regionale FER s.r.l."

7) Ministero dell'Istruzione e del Merito: Concorso di progettazione indetto ai sensi degli articoli 152 e seguenti del decreto legislativo 18 aprile 2016, n. 50 e dell'articolo 24 del decreto-legge 6 novembre 2021, n. 152, convertito, con modificazioni, dalla legge 29 dicembre 2021, n. 233, per la presentazione di proposte progettuali per la realizzazione di nuovi edifici scolastici pubblici mediante sostituzione edilizia, da finanziare nell'ambito del PNNR, Missione 2 – Rivoluzione verde e transizione digitale – Componente 3 – Efficienza energetica e riqualificazione degli edifici – Investimento 1.1: "Costruzione di nuove scuole mediante sostituzione di edifici", finanziato dall'Unione europea – Next Generation EU.

OSSERVATORIO OICE/INFORMATTEL AL 31/03/2023

2) Bandi di gara europei per tutti i servizi di ingegneria e architettura
 Numero dei bandi pubblicati da ciascun paese nella gazzetta comunitaria

Paesi	2020	2021	2022			2023		
			totale anno	primo trimestre	marzo	primo trimestre	febbraio	marzo
Commissione UE	23	20	33	8	3	4	2	1
Austria	671	672	738	165	73	209	73	86
Belgio	917	881	918	212	75	191	70	65
Danimarca	366	478	464	116	41	106	40	40
Finlandia	479	573	622	173	68	136	56	59
Francia	7.377	9.000	9.490	2.379	824	2.333	852	835
Germania	9.974	11.720	12.838	3.235	1.187	2.929	1.090	1.041
Grecia	261	313	457	95	32	121	37	59
Irlanda	645	760	1.005	230	110	169	59	63
Italia	1.529	1.603	2.433	372	123	508	210	185
Lussemburgo	115	115	164	38	10	28	10	9
Olanda	601	778	740	171	55	181	61	68
Portogallo	216	273	330	88	22	131	33	45
Spagna	1.510	2.136	2.477	510	140	593	177	229
Svezia	1.347	1.512	1.550	412	153	360	114	136
Bulgaria	571	494	525	116	33	168	67	39
Cipro	25	29	44	12	4	9	4	1
Estonia	120	165	189	44	13	48	18	15
Lettonia	207	270	449	61	25	115	41	39
Lituania	363	417	508	97	25	116	38	55
Malta	67	80	67	21	12	9	5	4
Polonia	4.511	3.315	4.597	876	322	808	246	318
Repubblica ceca	969	1.227	1.323	236	58	282	75	103
Romania	829	950	1.334	268	80	332	140	94
Slovacchia	278	309	340	79	22	93	38	32
Slovenia	252	330	383	90	35	102	24	31
Ungheria	707	1.005	896	253	75	168	46	68
Totale Paesi	36.200	39.507	44.881	10.349	3.617	10.245	3.624	3.719
Paesi+Commissione	36.223	39.527	44.914	10.357	3.620	10.249	3.626	3.720

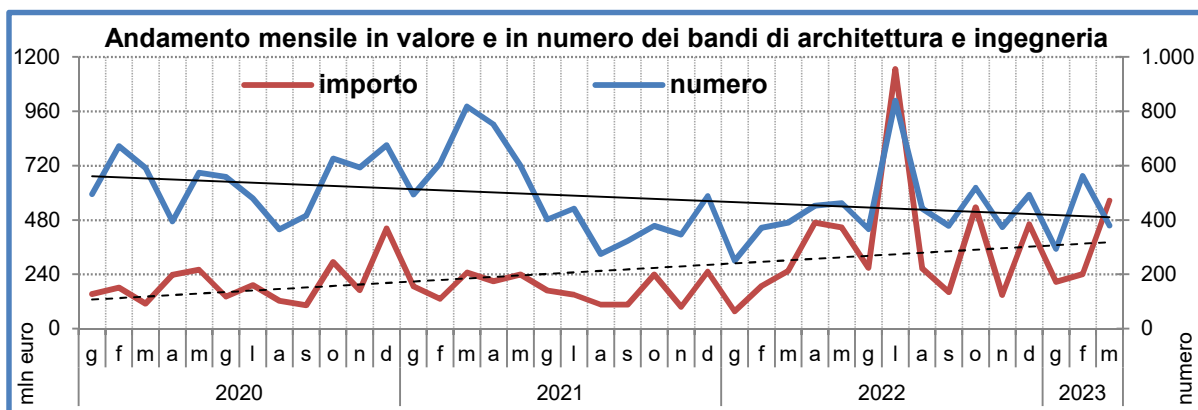


OSSERVATORIO OICE/INFORMATEL AL 31/03/2023

3) Bandi di gara italiani per tutti i servizi di ingegneria e architettura

a) "sopra soglia", bandi pubblicati nella gazzetta comunitaria, e "sotto soglia"

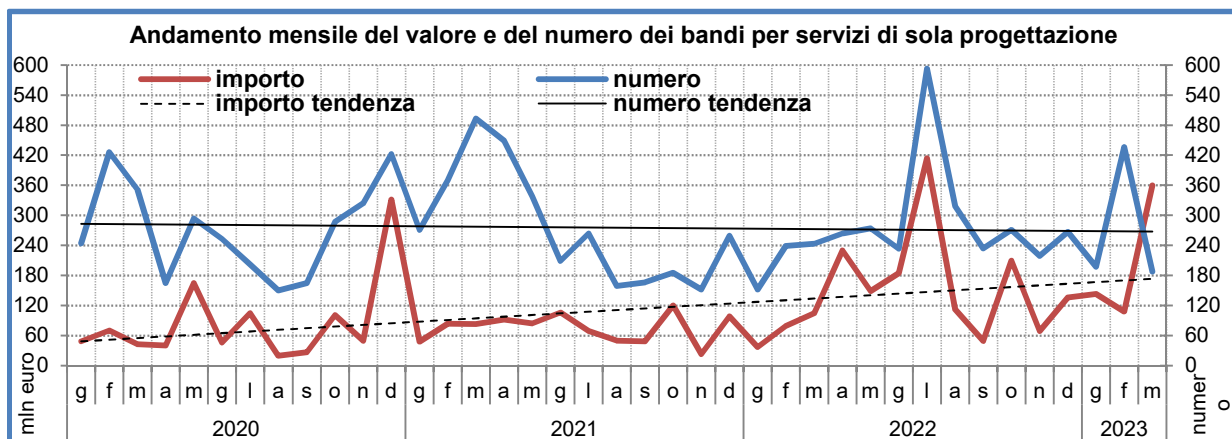
Periodi	sopra soglia		sotto soglia		totali		% sopra		Valore medio
	num.	euro	num.	euro	num.	euro	num.	imp	
Totale 2020	1.529	1.914.509.287	4.909	498.214.143	6.438	2.412.723.430	23,7%	79,4%	374.763
Totale 2021	1.603	1.623.366.077	4.324	510.414.479	5.927	2.133.780.556	27,0%	76,1%	360.010
- Anno 2022									
gennaio	81	58.948.301	169	18.398.294	250	77.346.595	32,4%	76,2%	309.386
febbraio	123	120.581.421	248	67.409.319	371	187.990.740	33,2%	64,1%	506.714
marzo	168	228.831.772	222	26.194.257	390	255.026.029	43,1%	89,7%	653.913
aprile	212	447.201.510	240	21.142.025	452	468.343.535	46,9%	95,5%	1.036.158
maggio	175	420.063.926	287	26.776.222	462	446.840.148	37,9%	94,0%	967.186
giugno	116	153.817.061	250	114.942.713	366	268.759.774	31,7%	57,2%	734.316
luglio	569	1.120.908.860	270	24.736.331	839	1.145.645.191	67,8%	97,8%	1.365.489
agosto	180	197.124.082	262	68.822.869	442	265.946.951	40,7%	74,1%	601.690
settembre	166	102.120.965	212	58.906.603	378	161.027.568	43,9%	63,4%	425.999
ottobre	226	514.143.525	292	21.441.434	518	535.584.959	43,6%	96,0%	1.033.948
novembre	117	113.992.784	257	34.774.488	374	148.767.272	31,3%	76,6%	397.773
dicembre	300	438.886.624	193	21.621.115	493	460.507.739	60,9%	95,3%	934.093
Totale 2022	2.433	3.916.620.831	2.902	505.165.670	5.335	4.421.786.501	45,6%	88,6%	828.826
- Anno 2023									
gennaio	113	190.411.180	181	16.329.264	294	206.740.444	38,4%	92,1%	703.199
febbraio	210	192.743.388	352	48.277.827	562	241.021.215	37,4%	80,0%	428.863
marzo	185	501.885.847	195	63.833.991	380	565.719.838	48,7%	88,7%	1.488.736
primo trimestre									
- Anno 2020	397	354.240.326	1.360	91.286.822	1.757	445.527.148	22,6%	79,5%	253.573
- Anno 2021	380	413.466.660	1.539	152.299.362	1.919	565.766.022	19,8%	73,1%	294.823
- Anno 2022	372	408.361.494	639	112.001.870	1.011	520.363.364	36,8%	78,5%	514.702
- Anno 2023	508	885.040.415	728	128.441.082	1.236	1.013.481.497	41,1%	87,3%	819.969
Confronti percentuali									
- mar 23/feb 23	-11,9%	160,4%	-44,6%	32,2%	-32,4%	134,7%	-	-	247,1%
- mar23/mar22	10,1%	119,3%	-12,2%	143,7%	-2,6%	121,8%	-	-	127,7%
- gen-mar 23/gen-mar 22	36,6%	116,7%	13,9%	14,7%	22,3%	94,8%	-	-	59,3%



3) Bandi di gara italiani per servizi di ingegneria e architettura

b) Bandi di sola progettazione, per importi "sopra soglia" e "sotto soglia"

Periodi	sopra soglia		sotto soglia		totali		% sopra soglia		Valore medio
	num.	euro	num.	euro	num.	euro	num.	imp	
Totale 2020	895	896.113.668	2.388	148.545.458	3.283	1.044.659.126	27%	86%	318.203
Totale 2021	849	725.616.634	2.466	179.049.580	3.315	904.666.214	26%	80%	272.901
- Anno 2022									
gennaio	39	28.866.903	113	7.878.872	152	36.745.775	25,7%	78,6%	241.749
febbraio	81	69.067.573	158	9.853.189	239	78.920.762	33,9%	87,5%	330.212
marzo	89	92.216.457	154	12.529.117	243	104.745.574	36,6%	88,0%	431.052
aprile	100	219.589.800	164	10.298.695	264	229.888.495	37,9%	95,5%	870.790
maggio	78	132.575.762	196	16.136.145	274	148.711.907	28,5%	89,1%	542.744
giugno	83	172.524.711	150	12.073.526	233	184.598.237	35,6%	93,5%	792.267
luglio	267	381.246.939	326	32.552.934	593	413.799.873	45,0%	92,1%	697.808
agosto	108	94.017.920	211	18.256.782	319	112.274.702	33,9%	83,7%	351.958
settembre	76	33.641.401	158	15.131.028	234	48.772.429	32,5%	69,0%	208.429
ottobre	81	194.617.099	190	14.741.791	271	209.358.890	29,9%	93,0%	772.542
novembre	52	57.357.250	167	11.595.775	219	68.953.025	23,7%	83,2%	314.854
dicembre	112	122.769.144	155	13.026.720	267	135.795.864	41,9%	90,4%	508.599
Totale 2022	1.166	1.598.490.959	2.142	174.074.574	3.308	1.772.565.533	35,2%	90,2%	535.842
- Anno 2023									
gennaio	49	129.924.988	148	13.061.084	197	142.986.072	24,9%	90,9%	725.818
febbraio	128	82.438.375	308	25.535.438	436	107.973.813	29,4%	76,4%	247.646
marzo	60	348.941.847	128	10.682.330	188	359.624.177	31,9%	97,0%	1.912.895
primo trimestre									
- Anno 2020	243	116.648.408	778	44.530.405	1.021	161.178.813	23,8%	72,4%	157.864
- Anno 2021	231	146.022.547	903	67.792.699	1.134	213.815.246	20,4%	68,3%	188.550
- Anno 2022	209	190.150.933	425	30.261.178	634	220.412.111	33,0%	86,3%	347.653
- Anno 2023	237	561.305.210	584	49.278.852	821	610.584.062	28,9%	91,9%	743.708
Confronti percentuali									
- mar 23/feb 23	-53,1%	323,3%	-58,4%	-58,2%	-56,9%	233,1%	-	-	672,4%
- mar23/mar22	-32,6%	278,4%	-16,9%	-14,7%	-22,6%	243,3%	-	-	343,8%
- gen-mar 23/gen-mar 22	13,4%	195,2%	37,4%	62,8%	29,5%	177,0%	-	-	113,9%



OSSERVATORIO OICE/INFORMATI AL 31/03/2023

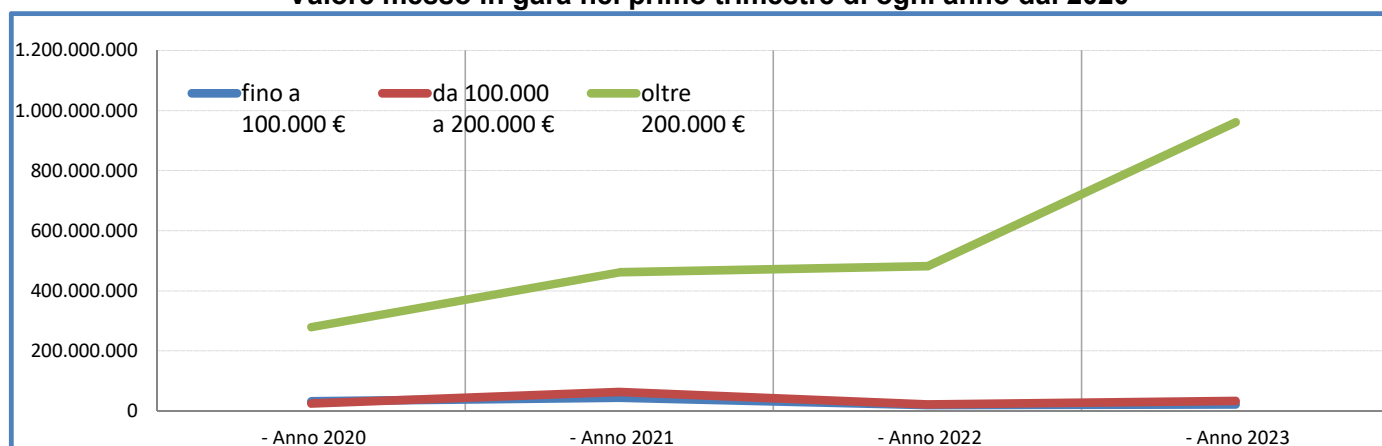
- 3) Bandi di gara italiani per tutti i servizi di ingegneria e architettura
 c) per classi di importo in numero, valore e percentuale

PERIODI	Numero dei bandi per classi di importo								Valore dei bandi per classi di importo							
	fino a 100.000 €		da 100.000 a 200.000 €		oltre 200.000 €		totale		fino a 100.000 €		da 100.000 a 200.000 €		oltre 200.000 €		totale	
	n°	%	n°	%	n°	%	n°	%	imp.	%	imp.	%	imp.	%	imp.	%
Totale 2020	3.913	60,8	1.000	15,5	1.525	23,7	6.438	100	143.451.971	5,9	143.463.843	5,9	2.125.807.616	88,1	2.412.723.430	100
Totale 2021	3.115	52,6	1.166	19,7	1.646	27,8	5.927	100	117.311.385	5,5	168.425.609	7,9	1.848.043.562	86,6	2.133.780.556	100
Anno 2022																
- gennaio	131	52,4	40	16,0	79	31,6	250	100	5.429.212	7,0	5.571.938	7,2	66.345.445	85,8	77.346.595	100
- febbraio	196	52,8	41	11,1	134	36,1	371	100	7.481.255	4,0	6.495.669	3,5	174.013.816	92,6	187.990.740	100
- marzo	148	37,9	64	16,4	178	45,6	390	100	5.327.323	2,1	9.061.535	3,6	240.637.171	94,4	255.026.029	100
- aprile	185	40,9	62	13,7	205	45,4	452	100	7.317.892	1,6	8.729.530	1,9	452.296.113	96,6	468.343.535	100
- maggio	188	40,7	94	20,3	180	39,0	462	100	6.983.105	1,6	14.100.013	3,2	425.757.030	95,3	446.840.148	100
- giugno	167	45,6	66	18,0	133	36,3	366	100	5.270.421	2,0	8.934.354	3,3	254.554.999	94,7	268.759.774	100
- luglio	189	22,5	121	14,4	529	63,1	839	100	8.462.489	0,7	17.767.447	1,6	1.119.415.255	97,7	1.145.645.191	100
- agosto	176	39,8	69	15,6	197	44,6	442	100	7.566.946	2,8	10.131.539	3,8	248.248.466	93,3	265.946.951	100
- settembre	135	35,7	79	20,9	164	43,4	378	100	5.981.808	3,7	11.907.663	7,4	143.138.097	88,9	161.027.568	100
- ottobre	217	41,9	88	17,0	213	41,1	518	100	7.483.371	1,4	12.916.270	2,4	515.185.318	96,2	535.584.959	100
- novembre	191	51,1	54	14,4	129	34,5	374	100	7.275.082	4,9	7.933.203	5,3	133.558.987	89,8	148.767.272	100
- dicembre	137	27,8	64	13,0	292	59,2	493	100	6.711.876	1,5	9.219.293	2,0	444.576.570	96,5	460.507.739	100
Totale 2022	2.060	38,6	842	15,8	2.433	45,6	5.335	100	81.290.780	1,8	122.768.454	2,8	4.217.727.267	95,4	4.421.786.501	100
Anno 2023																
- gennaio	119	40,5	72	24,5	103	35,0	294	100	5.007.743	2,4	9.870.141	4,8	191.862.560	92,8	206.740.444	100
- febbraio	239	42,5	99	17,6	224	39,9	562	100	9.874.075	4,1	14.626.902	6,1	216.520.238	89,8	241.021.215	100
- marzo	124	32,6	57	15,0	199	52,4	380	100	5.527.906	1,0	8.218.431	1,5	551.973.501	97,6	565.719.838	100
primo trimestre																
- Anno 2020	719	61,7	170	14,6	277	23,8	1.166	100	31.793.008	9,5	24.050.528	7,2	278.374.486	83,3	334.218.022	100
- Anno 2021	1.062	55,3	435	22,7	422	22,0	1.919	100	42.805.283	7,6	62.514.133	11,0	460.446.606	81,4	565.766.022	100
- Anno 2022	475	47,0	145	14,3	391	38,7	1.011	100	18.237.790	3,5	21.129.142	4,1	480.996.432	92,4	520.363.364	100
- Anno 2023	482	39,0	228	18,4	526	42,6	1.236	100	20.409.724	2,0	32.715.474	3,2	960.356.299	94,8	1.013.481.497	100
Confronti percentuali																
- mar 23/feb 23	-48,1%	-	-42,4%	-	-11,2%	-	-32,4%	-	-44,0%	-	-43,8%	-	154,9%	-	134,7%	-
- mar23/mar22	-16,2%	-	-10,9%	-	-11,8%	-	-2,6%	-	3,8%	-	-9,3%	-	129,4%	-	121,8%	-
- gen-mar 23/gen-mar 22	1,5%	-	57,2%	-	34,5%	-	22,3%	-	11,9%	-	54,8%	-	99,7%	-	94,8%	-

(*) La percentuale dei bandi sopra 200.000 Euro è diversa da quella relativa ai bandi sopra la soglia comunitaria per due ordini di motivi:

- perché alcuni bandi vengono pubblicati nella Gazzetta comunitaria anche se di importo inferiore alla soglia dei 200.000 Ecu ed altri, che l'Oice stima soprastoglia, non vengono pubblicati sulla Gazzetta europea
- inoltre perché nei cosiddetti settori speciali la soglia prevista dalle norme comunitarie è più elevata

Valore messo in gara nel primo trimestre di ogni anno dal 2020



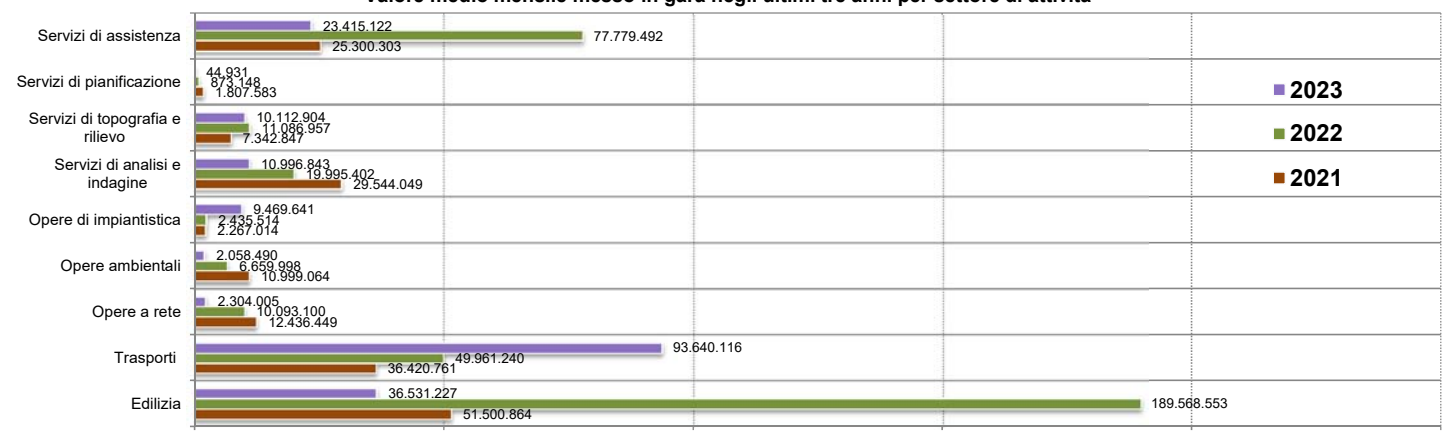
3) Bandi di gara italiani per tutti i servizi di ingegneria e architettura
d) per settore

SETTORE	2021		2022						2023						confronti % - gen-mar 23/ gen-mar 22	
			totale anno		primo trimestre		marzo		primo trimestre		febbraio		marzo			
	n°	euro	n°	euro	n°	euro	n°	euro	n°	euro	n°	euro	n°	euro	n°	euro
Opere edili	1.175	342.807.656	1.373	1.182.500.321	230	89.664.315	96	48.167.288	333	226.639.720	177	49.352.692	82	91.545.243	44,8%	152,8%
Edilizia sanitaria	181	149.840.655	368	644.740.270	75	59.873.338	32	24.787.732	27	21.999.089	7	4.062.846	15	8.493.766	-64,0%	-63,3%
Edilizia scolastica	708	125.362.061	726	447.582.043	119	25.912.415	42	10.844.239	140	43.483.416	68	27.952.511	37	9.554.671	17,6%	67,8%
Strade e autostrade	551	198.434.676	504	433.711.463	136	50.849.396	41	9.884.010	159	358.894.425	99	33.174.566	29	278.335.224	16,9%	605,8%
Parcheggi	19	3.584.813	31	5.962.952	6	2.066.677	1	30.231	15	2.182.597	8	1.727.306	2	122.690	150,0%	5,6%
Opere marittime	37	22.279.955	21	71.320.893	6	61.153.472	5	56.635.472	4	5.678.486	3	1.291.798	0	0	-33,3%	-90,7%
Ferrovie e metropolitane	48	203.007.406	54	84.893.689	18	21.448.062	9	12.612.846	14	5.178.413	6	2.969.112	2	1.248.855	-22,2%	-75,9%
Aeroporti	7	9.762.278	8	3.645.888	2	621.963	-	-	8	9.375.296	2	1.269.828	5	1.213.578	-	-
Opere idrauliche ed acquedotti	130	92.203.670	141	87.960.100	18	25.318.350	6	5.105.254	33	10.306.533	5	755.688	8	4.708.630	83,3%	-59,3%
Opere fognarie e di depurazione	112	45.864.977	68	27.496.052	11	4.286.380	7	2.872.533	15	2.906.712	3	418.385	9	2.038.624	36,4%	-32,2%
Altre opere a rete	11	11.168.738	12	5.661.049	5	3.680.112	1	347.668	3	459.131	2	294.370	1	164.761	-40,0%	-87,5%
Opere ambientali	776	131.988.772	367	79.919.973	90	20.811.504	41	8.811.710	139	24.356.614	81	14.275.707	27	6.175.471	54,4%	17,0%
Opere di impiantistica	176	27.204.172	136	29.226.173	32	4.338.277	6	1.557.086	36	39.637.748	15	3.805.428	11	28.408.923	12,5%	813,7%
Servizi di analisi e indagine	677	354.528.591	425	239.944.826	101	65.509.303	38	24.041.652	93	91.765.148	23	45.479.317	47	32.990.530	-7,9%	40,1%
Servizi di topografia e rilievo	185	88.114.166	178	133.043.484	26	22.445.178	9	3.387.234	51	40.412.376	6	799.659	39	30.338.711	96,2%	80,0%
Servizi di pianificazione	195	21.690.990	100	10.477.777	27	1.849.464	4	181.000	13	4.067.583	5	3.558.471	3	134.794	-51,9%	119,9%
Servizi di assistenza	936	303.603.639	822	933.353.899	109	60.535.158	52	45.760.074	153	126.138.210	52	49.833.531	63	70.245.367	40,4%	108,4%
Totale	5.924	2.131.427.215	5.334	4.421.440.852	1.011	520.363.364	390	255.026.029	1.236	1.013.481.497	562	241.021.215	380	565.719.838	22,3%	94,8%

Numero, valore ed incidenza percentuale dei concorsi di idee e dei concorsi

CONCORSI	2021		2022						2023						confronti % - gen-mar 23/ gen-mar 22	
			totale anno		primo trimestre		marzo		primo trimestre		febbraio		marzo			
	n°	euro	n°	euro	n°	euro	n°	euro	n°	euro	n°	euro	n°	euro	n°	euro
Concorsi di idee	39	2.848.500	24	1.719.127	7	1.054.336	3	14.500	18	2.554.722	15	2.496.522	0	0	157,1%	142,3%
Concorsi di progettazione	62	28.755.399	442	166.477.638	14	5.019.209	7	2.901.408	249	63.689.614	216	49.178.950	15	4.430.046	1678,6%	1168,9%
Totale concorsi	101	31.603.899	466	168.196.765	21	6.073.545	10	2.915.908	267	66.244.336	231	51.675.472	15	4.430.046	1171,4%	990,7%
% dei concorsi sul totale del mercato	1,7%	1,5%	8,7%	3,8%	2,1%	1,2%	2,6%	1,1%	21,6%	6,5%	41,1%	21,4%	3,9%	0,8%		

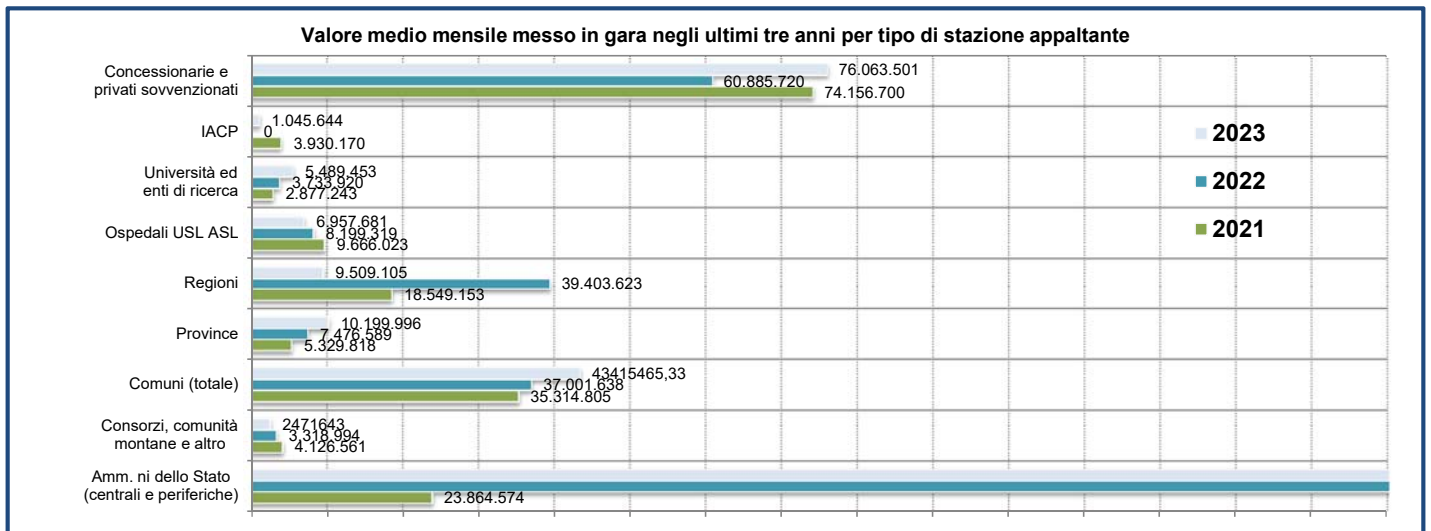
Valore medio mensile messo in gara negli ultimi tre anni per settore di attività



OSSERVATORIO OICE/INFORMATEL AL 31/03/2023

3) Bandi di gara italiani per tutti i servizi di ingegneria e architettura
e) per stazione appaltante

STAZIONE APPALTANTE	2021		2022						2023						confronti % - gen-mar 23/ gen-mar 22	
	n°	euro	totale anno		primo trimestre		marzo		primo trimestre		febbraio		marzo		n°	euro
			n°	euro	n°	euro	n°	euro	n°	euro	n°	importo	n°	euro		
Amm. ni dello Stato (centrali e periferiche)	526	286.374.884	1.137	2.457.525.506	108	158.805.628	66	137.076.219	116	548.024.035	34	64.179.636	65	400.760.788	7,4%	245,1%
Consorzi, comunità montane e altro	209	49.518.734	165	39.827.922	34	8.299.154	10	1.380.883	24	7.414.929	13	5.772.436	5	961.564	-29,4%	-10,7%
Comuni (totale)	3.347	423.777.654	2.281	444.019.655	440	67.248.591	171	32.725.894	712	130.246.396	385	76.592.560	144	30.809.982	61,8%	93,7%
- (Comuni sotto 5.000)	1.183	107.614.567	576	72.798.922	139	14.537.550	70	7.366.819	187	23.928.657	103	14.960.750	38	4.648.820	34,5%	64,6%
- (Comuni 5.000-100.000)	1.808	206.753.104	1.399	211.297.130	234	29.701.086	70	11.419.128	475	72.948.928	260	41.551.117	84	14.393.661	103,0%	145,6%
- (Comuni sopra 100.000)	356	109.409.983	306	159.923.603	67	23.009.955	31	13.939.947	50	33.368.811	22	20.080.693	22	11.767.501	-25,4%	45,0%
Province	279	63.957.820	281	89.719.063	98	22.907.235	17	5.250.028	93	30.599.987	68	24.650.654	20	4.768.713	-5,1%	33,6%
Regioni	333	222.589.834	440	472.843.472	97	76.033.911	39	25.688.661	57	28.527.314	19	19.291.709	15	4.952.339	-41,2%	-62,5%
Ospedali USL ASL	219	115.992.276	269	98.391.831	54	12.483.115	31	8.093.079	25	20.873.043	4	4.149.367	14	6.989.920	-53,7%	67,2%
Università ed enti di ricerca	97	34.526.912	65	44.807.044	26	7.667.796	6	3.467.668	14	16.468.360	9	13.883.324	2	778.886	-46,2%	114,8%
IACP	77	47.162.037	136	0	42	17.408.383	11	4.255.683	14	3.136.931	5	1.501.367	6	820.310	-66,7%	-82,0%
Concessionarie e privati sovvenzionati	840	889.880.405	560	730.628.635	112	149.509.551	39	37.087.914	181	228.190.502	25	31.000.162	109	114.877.336	61,6%	52,6%
Totale	5.927	2.133.780.556	5.334	4.377.763.128	1.011	520.363.364	390	255.026.029	1.236	1.013.481.497	562	241.021.215	380	565.719.838	22,3%	94,8%

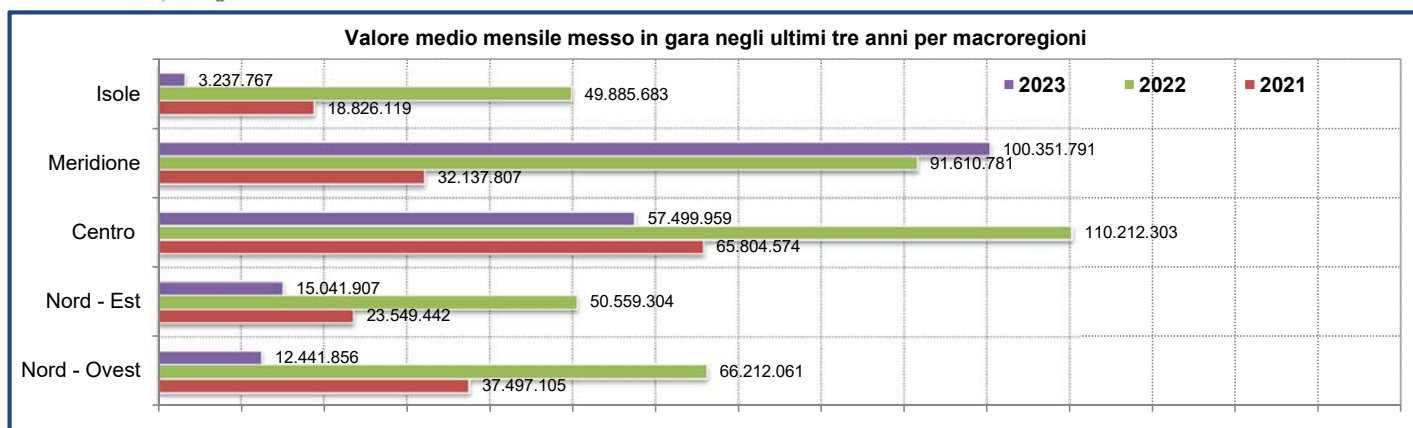


3) Bandi di gara italiani per tutti i servizi di ingegneria e architettura

f) per regione

REGIONE	2021		2022						2023						confronti % - gen-mar 23/	
	n°	euro	totale anno		primo trimestre		marzo		primo trimestre		febbraio		marzo		n°	euro
			n°	euro	n°	euro	n°	euro	n°	euro	n°	euro	n°	euro		
Valle d'Aosta	40	5.994.417	32	7.614.218	4	1.177.680	3	859.050	-	-	-	-	-	-	-100,0%	-100,0%
Piemonte	236	68.290.809	277	236.151.109	94	40.852.479	38	22.009.575	34	17.880.636	20	14.974.783	12	2.382.102	-63,8%	-56,2%
Liguria	145	62.144.381	150	175.574.283	21	5.285.809	11	484.450	14	8.128.438	3	37.564	8	7.859.874	-33,3%	53,8%
Lombardia	845	313.535.658	579	375.205.118	114	79.415.640	52	33.380.182	100	54.944.288	33	16.506.840	35	27.083.591	-12,3%	-30,8%
Trentino AA	66	22.510.105	77	123.383.315	20	13.395.769	10	7.623.233	24	39.404.564	12	6.127.531	6	2.057.304	20,0%	194,2%
Veneto	301	152.460.712	339	204.334.232	82	31.669.830	29	21.260.646	61	48.310.730	13	9.499.545	30	18.680.908	-25,6%	-52,5%
Friuli V. Giulia	124	29.372.003	127	122.795.609	23	8.109.036	5	1.699.652	43	19.997.099	14	4.763.794	23	13.463.102	87,0%	146,6%
Emilia Romagna	198	78.250.480	217	156.198.488	52	51.200.703	6	3.881.298	37	33.936.757	20	18.731.916	7	10.924.408	-28,8%	-33,7%
Toscana	250	105.641.357	335	192.363.841	111	12.244.503	64	7.433.097	47	22.589.204	11	7.664.883	20	9.523.594	-57,7%	84,5%
Umbria	70	13.850.251	93	168.804.371	10	1.960.759	2	380.261	27	10.588.131	17	7.355.006	4	983.148	170,0%	440,0%
Marche	196	44.787.990	181	207.749.317	24	20.079.014	9	3.010.967	24	9.175.991	13	5.183.831	7	2.800.445	0,0%	-54,3%
Lazio	622	625.375.286	515	753.630.105	86	73.261.604	25	20.833.699	134	289.797.352	33	37.435.210	70	159.192.690	55,8%	295,6%
Abruzzo	141	20.800.903	178	77.567.233	18	2.146.694	6	1.144.305	38	14.840.333	24	10.279.266	10	4.180.077	111,1%	591,3%
Molise	66	17.912.211	45	15.753.695	8	1.018.454	1	49.074	25	2.850.447	8	830.080	4	459.614	212,5%	179,9%
Campania	610	144.572.903	522	384.161.591	63	68.933.869	14	64.017.560	164	51.704.157	80	37.142.904	34	6.389.195	160,3%	-25,0%
Basilicata	85	16.751.401	87	56.741.173	6	1.080.898	3	502.561	20	2.439.298	15	2.146.665	4	94.633	233,3%	125,7%
Puglia	527	125.193.419	469	318.371.361	76	40.334.390	39	31.991.530	139	38.038.588	77	9.585.942	30	13.046.009	82,9%	-5,7%
Calabria	375	60.422.841	287	246.734.324	46	8.127.104	13	3.028.006	138	302.639.068	73	19.981.744	35	276.885.844	200,0%	3623,8%
Sicilia	710	168.358.299	556	414.211.124	94	18.545.576	36	4.293.605	106	27.863.414	54	18.365.103	33	7.560.319	12,8%	50,2%
Sardegna	320	57.555.130	268	184.417.066	59	41.523.553	24	27.143.278	61	18.353.002	42	14.408.608	8	2.152.981	3,4%	-55,8%
Area geografica (Macroregioni)											562	241.021.215	380	565.719.838		
Nord - Ovest	1.266	449.965.265	1.038	794.544.728	233	126.731.608	104	56.733.257	148	80.953.362	56	31.519.187	55	37.325.567	-36,5%	-36,1%
Nord - Est	689	282.593.300	760	606.711.644	177	104.375.338	50	34.464.829	165	141.649.150	59	39.122.786	66	45.125.722	-6,8%	35,7%
Centro	1.138	789.654.884	1.124	1.322.547.634	231	107.545.880	100	31.658.024	232	332.150.678	74	57.638.930	101	172.499.877	0,4%	208,8%
Meridione	1.804	385.653.678	1.588	1.099.329.377	217	121.641.409	76	100.733.036	524	412.511.891	277	79.966.601	117	301.055.372	141,5%	239,1%
Isole	1.030	225.913.429	824	598.628.190	153	60.069.129	60	31.436.883	167	46.216.416	96	32.773.711	41	9.713.300	9,2%	-23,1%
Totale Italia	5.927	2.133.780.556	5.334	4.421.761.573	1.011	520.363.364	390	255.026.029	1.236	1.013.481.497	562	241.021.215	380	565.719.838	22,3%	94,8%

Nord - Ovest Valle d'Aosta, Piemonte, Liguria, Lombardia
 Nord - Est Trentino AA, Veneto, Friuli V. Giulia, Emilia Romagna
 Centro Toscana, Umbria, Marche, Lazio
 Meridione Abruzzo, Molise, Campania, Basilicata, Puglia, Calabria
 Isole Sicilia, Sardegna

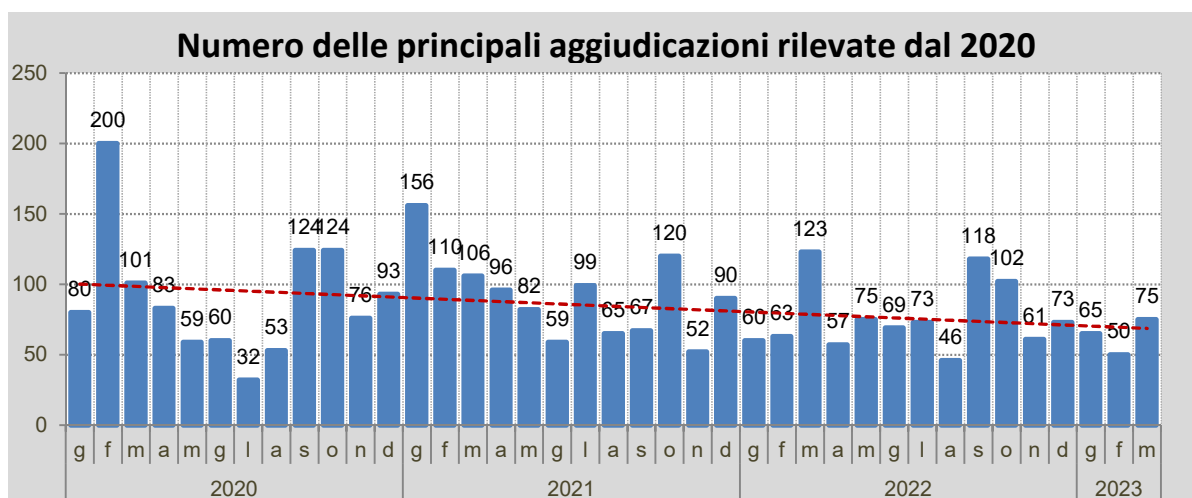


3) Bandi di gara italiani per servizi di ingegneria
g) aggiudicazione gare italiane

Tabella su numero, tempi e valori medi delle aggiudicazioni

Anno	Numero medio mensile aggiudicazioni rilevate	Media dei giorni dalla pubblicazione all'aggiudicazione	Importo medio del valore degli affidamenti (in euro)
2018	61	310	533.000
2019	55	287	560.000
2020	90	258	1.002.000
2021	92	191	1.419.000
2022	77	150	780.000

N.B.:L'importo medio degli affidamenti si riferisce alle aggiudicazioni rilevate, che sono di norma quelle più importanti e quindi di maggior valore.



Aggiudicazioni di gare con base d'asta sopra i 500.000 euro rilevate nel mese di marzo

1) comune di bologna: servizio di direzione lavori comprensivo del coordinamento della sicurezza in fase di esecuzione e del professionista preposto ex dpr 753/1980 della prima linea tranviaria di bologna (linea rossa).
Data pubblicazione bando: 09/12/2022
Data aggiudicazione: 24/02/2023
Importo a base d'asta euro: 15.498.351
Aggiudicatario: SYSTRA-SOTECNI spa - SYSTRA SA - ARCHITECNA ENGINEERING srl.

2) comune di oristano: concessione del servizio di gestione, efficientamento energetico, adeguamento normativo, manutenzione ordinaria e straordinaria comprensiva della fornitura di energia elettrica degli impianti di illuminazione pubblica e degli impianti semaforici con predisposizione degli stessi ai servizi di smart cities del comune di oristano.
Data pubblicazione bando: 30/08/2022
Data aggiudicazione: 01/03/2023
Importo a base d'asta euro: 12.012.270
Aggiudicatario: City Green Light s.r.l.

3) invitalia agenzia nazionale per l'attrazione degli investimenti e lo sviluppo d'impresa di roma (na): appalto misto di servizi di ingegneria e architettura per la progettazione definitiva e coordinamento della sicurezza in fase di progettazione - intervento denominato "infrastrutture, reti idriche, trasportistiche ed energetiche, dell'area del sito di interesse nazionale di bagnoli coroglio".
Data pubblicazione bando: 07/01/2021
Data aggiudicazione: 03/05/2022
Importo a base d'asta euro: 8.513.607
Aggiudicatario: VIA INGEGNERIA srl, HYSOMAR SOCIETA' COOPERATIVA, QUANTICA INGEGNERIA SRL, W.E.E. WATER ENVIRONMENT ENERGY srl, AMBIENTE spa, ALPHATECH DELL'ING. ROBERTO CHIEFFI E DEL DOTT. FRANCESCO CHIEFFI, ING. GIUSEPPE RUBINO.

- 4) ministero della difesa segretariato generale della difesa e direzione nazionale degli armamenti - direzione dei lavori e del demanio (fg):** redazione del progetto di fattibilità tecnica ed economica, del progetto definitivo e del progetto esecutivo, incluso il piano di sicurezza e coordinamento, per la realizzazione del nuovo comprensorio militare - sernia - pedone nel comune di foqqia - progetto caserme verdi.
Data pubblicazione bando: 25/04/2022
Data aggiudicazione: 28/02/2023
Importo a base d'asta euro: 5.812.653
Aggiudicatario: RTI SD PARTNERS (SD PARTNERS, SIPAL, PROMEDIA).
- 5) cav s.p.a. - concessioni autostradali venete (ve):** progettazione e coordinamento della sicurezza in fase di progettazione della variante alla s.p. ex s.s. n.236 "goitese" in comune di goito c.d. tangenziale di goito.
Data pubblicazione bando: 04/03/2022
Data aggiudicazione: 23/02/2023
Importo a base d'asta euro: 3.140.000
Aggiudicatario: Pro Iter Group Consorzio Stabile.
- 6) provincia di taranto:** progettazione esecutiva comprensiva di adeguamento della progettazione definitiva - realizzazione della direttrice viaria litoranea interna da taranto ad avetrana a servizio della economia del versante provinciale orientale secondo tronco dallo svincolo di talsano - san donato allo svincolo di avetrana - nardo'.
Data pubblicazione bando: 11/11/2022
Data aggiudicazione: 03/03/2023
Importo a base d'asta euro: 2.587.318
Aggiudicatario: Pini Group srl.
- 7) universita' degli studi di milano (MI):** accordo quadro - servizi di ingegneria e architettura.
Data pubblicazione bando: 02/08/2022
Data aggiudicazione: 16/03/2023
Importo a base d'asta euro: 2.550.000
Aggiudicatario: Raggruppamento AEGIS SRL Cantarelli & Partners (Capogruppo mandataria).
- 8) agenzia del demanio - direzione regione veneto (ve):** servizio di architettura e ingegneria relativo all'immobile ex caserma fantuzzi in belluno.
Data pubblicazione bando: 06/12/2021
Data aggiudicazione: 27/02/2023
Importo a base d'asta euro: 2.094.295
Aggiudicatario: Raggruppamento con SPIBS srl.
- 9) comune di sant'arcangelo (pz):** concessione dei lavori di ampliamento cimiteriale, costruzione di loculi, cappelle, servizi e gestione funzionale ed economica del cimitero del comune di s. arcangelo.
Data pubblicazione bando: 23/02/2022
Data aggiudicazione: 15/05/2022
Importo a base d'asta euro: 2.081.385
Aggiudicatario: F.LLI CHIODI COSTRUZIONI srl.
- 10) comune di cava de' tirreni (sa):** servizio di progettazione inerenti i lavori di decongestionamento della ss. 8: prolungamento da via p. atenolfi e via p. santoriello.
Data pubblicazione bando: 10/11/2022
Data aggiudicazione: 28/12/2022
Importo a base d'asta euro: 2.041.231
Aggiudicatario: RTP RPA Srl- Emilio Maiorino & Partners - Cooproggetti Società Cooperativa.
- 11) APS Holding Spa (PD):** direzione dei lavori e coordinamento della sicurezza in fase di esecuzione, con riferimento ai lavori di realizzazione della nuova linea tranviaria di padova.
Data pubblicazione bando: 10/08/2022
Data aggiudicazione: 03/03/2023
Importo a base d'asta euro: 1.857.820
Aggiudicatario: RTI Società SWS Engineering S.p.A. (Capogruppo) / Systra-Sotecni S.p.A. (Mandante) / Systra S.A. (Mandante) / Architecna Engineering S.r.l. (Mandante) / VAMS Ingegneria S.r.l. (Mandante).
- 12) arnas garibaldi - catania:** progetto di fattibilità tecnica ed economica (pft) e del progetto definitivo (pd), con opzione di affidamento del progetto esecutivo (pe), del coordinamento sicurezza in fase di progettazione (csp), della direzione lavori (dl) e del coordinamento sicurezza in fase di esecuzione (cse) - riqualificazione del complesso ospedaliero garibaldi centro di catania - demolizione vari plessi e nuova edificazione secondo plesso.
Data pubblicazione bando: 24/06/2022
Data aggiudicazione: 21/02/2023
Importo a base d'asta euro: 1.546.127

Aggiudicatario: RPA Srl - RGM Srl.

13) commissario straordinario per la regione liguria delegato per l'attuazione degli interventi inseriti nell'a.d.p. del 16.09.2010 (ge): progettazione esecutiva, con opzione direzione lavori e coordinamento sicurezza in fase di esecuzione per realizzazione canale scolmatore torrenti s. siro e maqistrato, s. marqherita ligure.

Data pubblicazione bando: 24/06/2022

Data aggiudicazione: 03/03/2023

Importo a base d'asta euro: 1.541.800

Aggiudicatario: TECHNITAL spa.

14) consorzio di bonifica integrale del vallo di diano e tanagro (sa): progettazione definitiva, studi specialistici multidisciplinari, indagini e rilievi in sito, prove di laboratorio, servizi accessori di progettazione partecipata, assistenza nei procedimenti autorizzativi del progetto - regolazione dei deflussi della parte alta del bacino idrografico del fiume tanagro e utilizzo delle acque in agricoltura: progetto diga casalbueno e schema idrico di connessione idraulica ai comprensori irrigui del vallo di diano, dell'alto bussento e della piana del sele - 1° lotto.

Data pubblicazione bando: 21/07/2022

Data aggiudicazione: 24/02/2023

Importo a base d'asta euro: 1.388.394

Aggiudicatario: RTI Lombardi Ingegneria S.R.L. (Mandatario) Lombardi SA Ingegneri Consulenti e Technital S.p.A. (Mandanti).

15) comune di bologna: conclusione di n. 3 accordi quadro per servizi di ingegneria/architettura connessi ad interventi di competenza del settore edilizia - lotto 2/3: coordinamento della sicurezza in fase di progettazione e in fase di esecuzione connessi ad interventi di competenza del settore edilizia.

Data pubblicazione bando: 05/10/2022

Data aggiudicazione: 02/03/2023

Importo a base d'asta euro: 1.280.000

Aggiudicatario: RTI LUCA LENZI (mandataria) - Arch. Marcello Milone (mandante).

16) ater - azienda territoriale per l'edilizia residenziale della provincia di verona: direzione lavori relativamente agli interventi di efficientamento energetico di immobili di proprietà dell'ater di verona.

Data pubblicazione bando: 17/10/2022

Data aggiudicazione: 16/03/2023

Importo a base d'asta euro: 1.259.290

Aggiudicatario: MBE srl.

17) comune di bologna: conclusione di n. 3 accordi quadro per servizi di ingegneria/architettura connessi ad interventi di competenza del settore edilizia - lotto 1/3: progettazione e direzione operativa impianti.

Data pubblicazione bando: 05/10/2022

Data aggiudicazione: 02/03/2023

Importo a base d'asta euro: 1.240.000

Aggiudicatario: STIEM ENGINEERING SOCIETA' D'INGEGNERIA- SOCIETA' COOPERATIVA.

18) cotral spa - compagnia trasporti laziali (rm): accordo quadro per incarichi professionali di servizi di ingegneria e architettura e/o altri servizi di natura tecnica per l'esecuzione di interventi edili ed impiantistici nei depositi e nelle sedi della cotral spa.

Data pubblicazione bando: 08/04/2022

Data aggiudicazione: 25/11/2023

Importo a base d'asta euro: 1.200.000

Aggiudicatario: 3TI Progetti Italia Ingegneria Integrata Spa - Studio Speri società di ingegneria srl.

19) provincia di taranto: affidamento dell'incarico professionale del progetto di fattibilità tecnica ed economica per appalto integrato di cui all'art. 48, comma 5, della legge 108/2021 relativo ai lavori del terzo lotto tangenziale sud di taranto.

Data pubblicazione bando: 21/01/2022

Data aggiudicazione: 09/02/2023

Importo a base d'asta euro: 1.185.586

Aggiudicatario: Ferrotramviaria Engineering (mandataria).

20) comune di venezia: incarico di supporto al r.u.p. per la verifica della progettazione - bosco dello sport: stadio.

Data pubblicazione bando: 31/08/2022

Data aggiudicazione: 20/02/2023

Importo a base d'asta euro: 1.100.036

Aggiudicatario: Raggruppamento con Bureau Veritas Italia spa, CONTECO Check srl, RINA Check srl.

21) consorzio di bonifica della sardegna meri dionale (vs): servizio di verifica della progettazione definitiva ed esecutiva per utilizzazione irrigua e potabile dei rii monti nieddu, is canargius e bacini minori - lavori di completamento della diga principale sul rio monti nieddu.

Data pubblicazione bando: 07/11/2022

Data aggiudicazione: 11/01/2023

Importo a base d'asta euro: 947.918

Aggiudicatario: Raggruppamento con RINA CHECK srl.

22) Comune di Pomezia (RM): servizi di ingegneria e architettura (progettazione definitiva ed esecutiva, direzione lavori, coordinamento della sicurezza in fase di progettazione e di esecuzione) ai fini della realizzazione del teatro comunale e del centro espositivo annesso, assegnate al comune di pomezia.

Data pubblicazione bando: 24/08/2022

Data aggiudicazione: 24/02/2023

Importo a base d'asta euro: 903.361

Aggiudicatario: RTP Arch. MARCO PETRESCHI (Mandatario).

23) ministero delle infrastrutture e della mobilita' sostenibili provv.to int.le oo.pp.lombardia emilia romagna sede coordinata di bologna, bologna: progettazione di fattibilità tecnica ed economica, definitiva, esecutiva, coordinamento della sicurezza in fase di progettazione e di esecuzione e direzione dei lavori di rifunionalizzazione della caserma "porcu del nunzio" di torino.

Data pubblicazione bando: 06/04/2022

Data aggiudicazione: 06/02/2023

Importo a base d'asta euro: 824.543

Aggiudicatario: MYTHOS Consorzio Stabile S.c.a r.l. (mandataria).

24) comune di bari: lotto 1/6: servizi di ingegneria ed architettura relativo a progettazione definitiva, esecutiva, coordinatore per la sicurezza in fase di progettazione, direzione dei lavori, contabilita' e coordinatore per la sicurezza in fase di esecuzione dei lavori nonché di quelle correlate alle azioni espropriative relativo a - intervento di parco urbano bari costa sud - accordo quadro.

Data pubblicazione bando: 08/03/2022

Data aggiudicazione: 02/03/2023

Importo a base d'asta euro: 805.282

Aggiudicatario: RTP TSTUDIO - AKKAD- SERPENTI- P'ARCNOVEAU- ARTEMUSA.

25) comune di bari: lotto 5/6: servizi di ingegneria ed architettura relativo a progettazione definitiva, esecutiva, coordinatore per la sicurezza in fase di progettazione, direzione dei lavori, contabilita' e coordinatore per la sicurezza in fase di esecuzione dei lavori nonché di quelle correlate alle azioni espropriative relativo a - intervento di parco urbano bari costa sud - accordo quadro.

Data pubblicazione bando: 08/03/2022

Data aggiudicazione: 16/02/2023

Importo a base d'asta euro: 803.211

Aggiudicatario: RTP ETACONS - SIT&A - COTECCHIA - PAGLIULA.

26) enas - ente acque della sardegna (ca): progettazione di fattibilità tecnica ed economica, definitiva ed esecutiva e coordinamento della sicurezza in fase di progettazione, afferenti l'intervento "diga di monte pranu sul rio palmas.

Data pubblicazione bando: 05/08/2022

Data aggiudicazione: 30/11/2023

Importo a base d'asta euro: 793.205

Aggiudicatario: Raggruppamento con LOMBARDI INGEGNERIA srl.

27) comune di mazzano (bs): servizi tecnici in fase di progettazione definitiva ed esecutiva con opzione di affidamento dei servizi tecnici in fase di esecuzione nuova scuola secondaria di primo grado di mazzano.

Data pubblicazione bando: 26/10/2022

Data aggiudicazione: 03/03/2023

Importo a base d'asta euro: 748.927

Aggiudicatario: RTP CAPOGRUPPO Settanta7.

28) regione basilicata: accordo quadro per l'affidamento dei servizi tecnici professionali per l'attività di verifica preventiva delle progettazioni di opere del servizio idrico integrato di acquedotto lucano s.p.a. eseguita dai soggetti di cui all'art.26, comma 6, del d.lgs. 50/2016.

Data pubblicazione bando: 03/06/2022

Data aggiudicazione: 23/01/2023

Importo a base d'asta euro: 733.000

Aggiudicatario: RTI ASTRA ENGINEERING Srl - ETP Srl - IA.ING Srl - F4 Ingegneria Srl.

29) comune di bologna: conclusione di n. 3 accordi quadro per servizi di ingegneria/architettura connessi ad interventi di competenza del settore edilizia - lotto 3/3: supporto al rup nello sviluppo di metodi e strumenti bim ed elaborazioni grafiche digitali.

Data pubblicazione bando: 05/10/2022

Data aggiudicazione: 02/03/2023

Importo a base d'asta euro: 710.000

Aggiudicatario: RTI Y.U.PPIES'SERVICES S.R.L. (mandataria) - COOPERATIVA ARCHITETTI E INGEGNERI - PROGETTAZIONE - SOCIETA' COOP. (mandante).

30) comune di treviso: servizi di progettazione definitiva, esecutiva, direzione lavori, coordinamento sicurezza e redazione pratiche catastali relativi ai lavori di "recupero e valorizzazione delle mura cittadine".

Data pubblicazione bando: 15/11/2022

Data aggiudicazione: 20/02/2023

Importo a base d'asta euro: 663.640

Aggiudicatario: RTP H&A ASSOCIATI srl (mandataria).

31) comune di bergamo: redazione del progetto di fattibilità tecnico- economica, progetto definitivo, progetto esecutivo, coordinamento sicurezza in fase di progettazione e prestazioni accessorie - realizzazione nuovo polo scolastico mazzicalvi in via calvi - lotto 1.

Data pubblicazione bando: 07/11/2022

Data aggiudicazione: 03/03/2023

Importo a base d'asta euro: 653.492

Aggiudicatario: EUTECNE SRL (mandataria) e GREENWICH SRL - ARCH. DAVIDE BREMBILLA - ING. MARCO MANZONI (mandanti).

32) comune di pinerolo (to): concessione di servizi di prestazione energetica, mediante project financing ai sensi dell'art. 183 c. 15 del d.lgs. n. 50/2016, per la progettazione definitiva, esecutiva e dell'esecuzione e realizzazione dei lavori di riqualificazione e efficientamento nonché adeguamento e messa a norma dell'impianto di pubblica illuminazione dei comuni di pinerolo.

Data pubblicazione bando: 03/06/2022

Data aggiudicazione: 01/03/2023

Importo a base d'asta euro: 648.343

Aggiudicatario: Selettra Illuminazione Pubblica S.r.l. (mandataria).

33) consorzio di bonifica lazio sud ovest, latina: affidamento del servizio di progettazione esecutiva sulla base del progetto definitivo per la realizzazione dell'intervento "sistema integrato ufente-selcella – linea pio vi a supporto dell'irrigazione.

Data pubblicazione bando: 16/09/2022

Data aggiudicazione: 14/03/2023

Importo a base d'asta euro: 618.627

Aggiudicatario: G.EDI.S. srl, R.ERRE CONSULTING srl, LUPI ENGINEERING srl, GEOTEVERE srl.

34) Comune di Stra (VE): servizi di progettazione definitiva, esecutiva, direzione lavori, contabilità, coordinamento della sicurezza in fase di progettazione e di esecuzione, relativa - programma di valorizzazione dei beni dati in preassegnazione dal demanio dello stato ufficio regionale del veneto al comune di stra e ricadenti nell'ambito di via nazionale - stralcio 01 - ex officina idraulica del magistrato alle acque.

Data pubblicazione bando: 22/08/2022

Data aggiudicazione: 14/12/2022

Importo a base d'asta euro: 615.226

Aggiudicatario: PROTECO ENGINEERING srl (capogruppo mandataria).

35) comune di treviso: procedura aperta telematica per l'affidamento dei servizi attinenti all'architettura ed ingegneria relativi ai lavori di "completamento della biblioteca zanzotto presso l'immobile comunale denominato ex gil".

Data pubblicazione bando: 04/11/2022

Data aggiudicazione: 23/02/2023

Importo a base d'asta euro: 596.615

Aggiudicatario: RTP SAB srl (mandataria).

36) azienda ospedaliero-universitaria consorziale policlinico di bari: accordo quadro con unico operatore economico (ex art. 54, comma 3 del d.lgs. n. 50/2016) per l'affidamento di servizi tecnici nell'ambito degli interventi per la manutenzione ordinaria, straordinaria ed adeguamento a norma, edile ed impiantistica, del patrimonio strumentale dell'aouc policlinico di bari e pediatrico giovanni xxiii, oltre che degli immobili di proprietà dell'università degli studi di bari ricadenti nell'area del policlinico (progettazione - direzione lavori - coordinamento sicurezza).

Data pubblicazione bando: 26/07/2021

Data aggiudicazione: 06/09/2022

Importo a base d'asta euro: 585.884

Aggiudicatario: RTI POOLMILANO.

37) comune di forni di sopra (ud): servizi di ingegneria ed architettura relativi alla "realizzazione nuovo ramo d'acquedotto e dissipatore di pressione" in comune di forni di sopra (ud) - progettazione, coordinamento sicurezza e
Data pubblicazione bando: 01/08/2022
Data aggiudicazione: 23/02/2023
Importo a base d'asta euro: 563.778
Aggiudicatario: Raggruppamento con Società Ingegneria 2P.

38) comune di bologna: servizio di progettazione di fattibilità tecnica ed economica intervento parco del dopo lavoro ferroviario - pnrr – m5c2 – investimento 2.2. - piani urbani integrati.
Data pubblicazione bando: 16/11/2022
Data aggiudicazione: 17/02/2023
Importo a base d'asta euro: 562.987
Aggiudicatario: Politecnica - Ingegneria ed architettura - Società cooperativa.

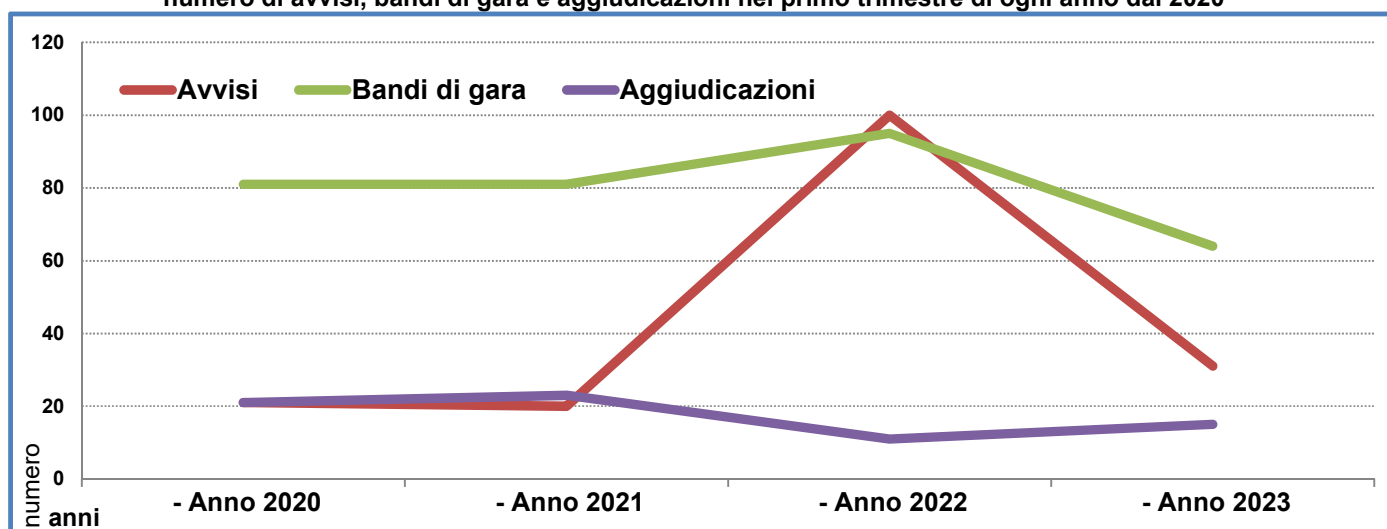
39) comune di lecco: redazione del progetto definitivo, il coordinamento della sicurezza in fase di progettazione ed esecuzione, la direzione lavori e l'aggiornamento catastale per l'intervento di completa ristrutturazione scuola primaria de amicis.
Data pubblicazione bando: 05/12/2022
Data aggiudicazione: 08/03/2023
Importo a base d'asta euro: 550.322
Aggiudicatario: SASTEC PROGETTI srl (mandataria).

4) Rilevazione iniziative in partenariato pubblico-privato

(Bandi per project financing e concessioni)

Periodo	art. 183 e succ. Codice Contratti Pubblici									art. 164 e succ. Codice Contratti Pubblici		
	Gare su proposta dell'amministrazione (art. 183 c. 1-14)			Gare su proposta del promotore (art. 183 c. 15)			Aggiudicazioni			Gare per concessioni di costruzione e gestione		
	num.	con valore noto		num.	con valore noto		num.	con valore noto		num.	con valore noto	
		num.	euro		num.	euro		num.	euro		num.	euro
Totale anno												
Totale 2020	73	26	259.748.143	353	316	3.661.026.428	78	33	368.286.907	59	44	797.075.843
Totale 2021	84	4	10.454.636	583	369	7.638.450.097	68	56	536.511.722	142	132	452.734.796
Anno 2022												
- gennaio	38	1	100.000	18	18	784.634.097	3	2	28.326.306	-	-	-
- febbraio	12	1	2.500.000	38	36	327.910.506	6	5	108.071.014	-	-	-
- marzo	50	1	12.000.000	39	37	284.938.993	2	2	785.872	5	3	13.743.158
- aprile	26	-	-	36	31	1.272.277.993	2	1	14.561.580	7	3	473.031.279
- maggio	46	2	18.727.795	63	60	412.140.471	2	-	-	1	1	445.000
- giugno	5	-	-	76	72	398.478.338	-	-	-	8	2	28.534.649
- luglio	7	-	-	34	34	11.860.540.685	8	6	101.479.866	1	1	824.124
- agosto	9	1	762.743	44	29	791.682.248	-	-	-	1	1	1.121.054
- settembre	8	-	-	38	26	415.792.163	2	1	259.899	-	-	-
- ottobre	11	1	3.500.000	26	25	291.022.583	2	1	29.216.389	-	-	-
- novembre	6	-	-	38	35	770.120.283	2	1	75.354.444	1	-	-
- dicembre	8	1	2.622.868	56	55	1.365.519.076	4	3	29.336.215	4	1	31.500
Totale 2022	226	8	40.213.406	506	458	18.975.057.436	33	22	387.391.585	28	12	517.730.764
Anno 2023												
- gennaio	15	-	-	15	13	290.332.619	7	3	48.969.884	1	1	3.443.737
- febbraio	6	-	-	22	22	95.881.794	5	4	164.525.231	-	-	-
- marzo	10	2	125.732.255	27	24	414.947.445	3	2	2.817.156	2	2	728.263.208
primo trimestre												
- Anno 2020	21	12	115.414.166	81	75	458.672.935	21	10	102.837.776	9	9	115.985.554
- Anno 2021	20	1	2.600.000	81	68	707.089.871	23	21	239.204.005	111	106	83.440.989
- Anno 2022	100	3	14.600.000	95	91	1.397.483.596	11	9	137.183.192	5	3	13.743.158
- Anno 2023	31	2	125.732.255	64	59	801.161.858	15	9	216.312.271	3	3	731.706.945
confronti percentuali												
- mar 23/feb 23	66,7%	-	-	22,7%	9,1%	332,8%	-40,0%	-50,0%	-98,3%	-	-	-
- mar23/mar22	-80,0%	-	947,8%	-30,8%	-35,1%	45,6%	50,0%	0,0%	258,5%	-60,0%	-33,3%	5199,1%
- gen-mar 23/gen-mar 22	-69,0%	-	761,2%	-32,6%	-35,2%	-42,7%	36,4%	0,0%	57,7%	-40,0%	0,0%	5224,2%

Procedure art. 183 e succ. Codice Contratti Pubblici
numero di avvisi, bandi di gara e aggiudicazioni nel primo trimestre di ogni anno dal 2020

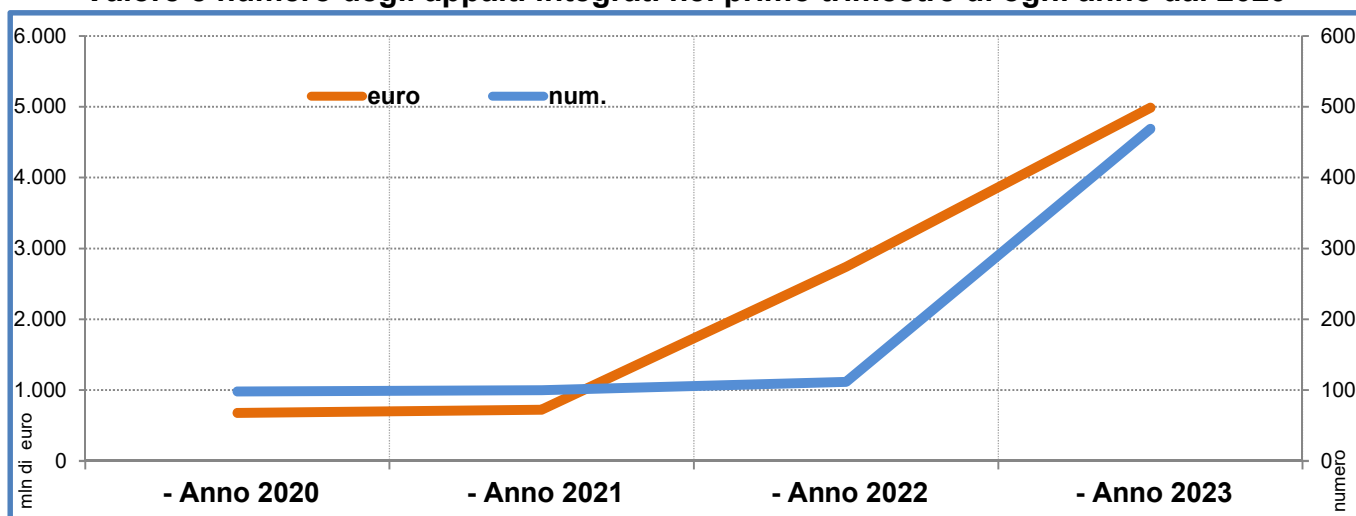


OSSERVATORIO OICE/INFORMATEL AL 31/03/2023

5) Bandi di gara per lavori con annessa progettazione
(Appalti concorso, appalti integrati, appalti di general contracting e altro)

Periodo	Appalti integrati			General contracting			Altri bandi per lavori o servizi con annessa progettazione (*)		
	num.	con valore noto		num.	con valore noto		num.	con valore noto	
		num.	euro		num.	euro		num.	euro
Totale anno									
- Anno 2019	210	206	3.305.732.206	1	1	199.829.119	76	69	1.029.394.097
Totale 2020	505	505	9.589.541.053	1	1	142.545.542	76	65	804.807.224
Totale 2021	544	538	11.307.218.027	2	2	282.745.446	33	29	541.666.871
Anno 2022									
gennaio	43	43	926.265.710	-	-	-	8	8	21.235.600
febbraio	37	37	1.514.437.976	-	-	-	1	1	66.043.145
marzo	32	32	302.060.437	-	-	-	8	7	16.610.089
aprile	52	51	1.383.334.822	-	-	-	5	4	2.203.327
maggio	64	64	318.614.672	-	-	-	5	5	821.489.388
giugno	50	50	2.050.351.755	-	-	-	-	-	-
luglio	129	129	5.942.162.428	-	-	-	1	1	1.800.000
agosto	66	66	814.234.156	-	-	-	5	5	82.528.925
settembre	66	65	1.478.896.518	-	-	-	-	-	-
ottobre	145	145	2.460.103.407	-	-	-	-	-	-
novembre	144	144	4.267.860.291	-	-	-	1	1	710.000
dicembre	426	426	11.139.106.520	-	-	-	6	6	187.563.946
Totale 2022	1.254	1.252	32.597.428.692	-	-	-	40	38	1.200.184.420
Anno 2023									
gennaio	165	165	1.587.673.479	-	-	-	-	-	-
febbraio	86	85	1.596.282.763	-	-	-	1	1	109.123
marzo	218	218	1.804.488.197	0	0	0	1	1	600.000
primo trimestre									
- Anno 2020	98	98	678.461.947	1	1	142.545.542	13	8	82.654.025
- Anno 2021	100	99	725.885.521	-	-	-	10	9	49.890.120
- Anno 2022	112	112	2.742.764.123	-	-	-	17	16	103.888.834
- Anno 2023	469	468	4.988.444.439	-	-	-	2	2	709.123
confronti percentuali									
- mar 23/feb 23	153,5%	156,5%	13,0%	-	-	-	0,0%	0,0%	449,8%
- mar23/mar22	581,3%	581,3%	497,4%	-	-	-	-87,5%	-85,7%	-96,4%
- gen-mar 23/gen-mar 22	318,8%	317,9%	81,9%	-	-	-	-88,2%	-87,5%	-99,3%

(*) Esempi di "altri bandi": costituzione di una STU; selezione di proposte di riqualificazione urbana; ricerca di soggetti sponsorizzatori per restauri; ricerca gestore area di protezione ambientale; bandi di "Global service" e "Facility management" quando richiedano con chiarezza anche servizi di ingegneria.

Valore e numero degli appalti integrati nel primo trimestre di ogni anno dal 2020


6) Azioni Oice per la correttezza dei bandi

(Le lettere di contestazione, e le relative risposte, sono inviate in copia anche all'Autorità per i Lavori Pubblici, che ne ha fatto specifica richiesta)

Tabella riassuntiva delle azioni OICE

Anno	Totale contestazioni
2020	84
2021	97
2022	85
2023	18

Lettere inviate alle stazioni appaltanti nel mese di marzo

1) RFI: procedura aperta per l'affidamento della "progettazione esecutiva ed esecuzione dei lavori di raddoppio linea Codogno – Cremona – Mantova. Tratta da Piadena (km 55+286 LS) a Mantova (km 89+557 LS)."

Data invio lettera: 06/02/2023

2) ANAS S.P.A.: procedura aperta per l'affidamento della progettazione definitiva ed esecutiva e dell'esecuzione dei lavori relativi alla "S.S. 210 " Amandola – Servigliano" - Lavori di adeguamento e/o miglioramento tecnico funzionale della sezione stradale in t.s. e potenziamento delle intersezioni – 2^Stralcio. Cod. SIL ACNOAN00116 - Cod. CUP F21B22001560001 – Cod. CIG 950417989E"

Data invio lettera: 10/02/2023

3) Università degli Studi di Bologna: Procedura aperta per l'affidamento dei "Servizi di ingegneria e architettura comprensivi delle attività di gestione informativa (B.I.M. - Building Information Modeling): progettazione definitiva ed esecutiva architettonica, strutture, impianti, antincendio, acustica, energetica e ambientale; coordinamento della sicurezza in fase di progettazione e in fase di esecuzione; direzione lavori; prestazioni SCIA antincendio e diagnosi energetica (contributo-GSE) in riferimento ai lavori di ristrutturazione dell'edificio Ciamician – via Selmi n. 2 – Bologna"

Data invio lettera: 14/02/2023

4) ANAS S.P.A.: progettazione esecutiva ed esecuzione dei lavori e relativi servizi di monitoraggio ambientale in corso e post opera, bonifica ordigni bellici, sorveglianza ed indagini archeologiche in corso d'opera "per l'appalto di CB 31/22 S.S.V. Isernia Castel Di Sangro. Lotto 0 di collegamento tra il bivio di Pesche al km 181+500 della SS17 ed il Lotto 1 della S.S.V. Isernia Castel Di Sangro"

Data invio lettera: 16/02/2023

5) Ministero della Difesa: Procedura aperta, ai sensi dell'art. 60 D.Lgs. 50/2016, per l'affidamento di n. 27 servizi di ingegneria per la progettazione di fattibilità tecnico economica, definitiva ed esecutiva, piano di sicurezza e coordinamento, accertamenti, rilievi, indagini geologiche e geognostiche, mediante un accordo quadro completo con più operatori economici senza riapertura di confronto competitivo, suddiviso in 3 lotti

Data invio lettera: 22/02/2023

6) Ferrovie Emilia Romagna s.r.l.: Procedura aperta per l'affidamento tramite Accordo Quadro senza successivo confronto competitivo dei "servizi di ispezione, monitoraggio e valutazione di sicurezza delle opere d'arte della rete ferroviaria regionale FER s.r.l."

Data invio lettera: 22/02/2023

7) Ministero dell'Istruzione e del Merito: Concorso di progettazione indetto ai sensi degli articoli 152 e seguenti del decreto legislativo 18 aprile 2016, n. 50 e dell'articolo 24 del decreto-legge 6 novembre 2021, n. 152, convertito, con modificazioni, dalla legge 29 dicembre 2021, n. 233, per la presentazione di proposte progettuali per la realizzazione di nuovi edifici scolastici pubblici mediante sostituzione edilizia, da finanziare nell'ambito del PNNR, Missione 2 – Rivoluzione verde e transizione digitale – Componente 3 – Efficienza energetica e riqualificazione degli edifici – Investimento 1.1: "Costruzione di nuove scuole mediante sostituzione di edifici", finanziato dall'Unione europea – Next Generation EU.

Data invio lettera: 22/02/2023